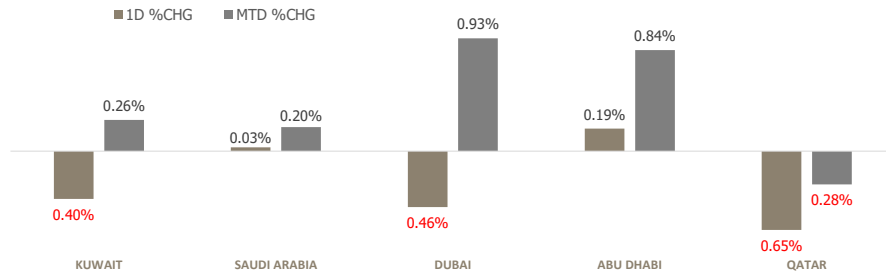


KFH Capital DAILY EQUITY MARKET UPDATE

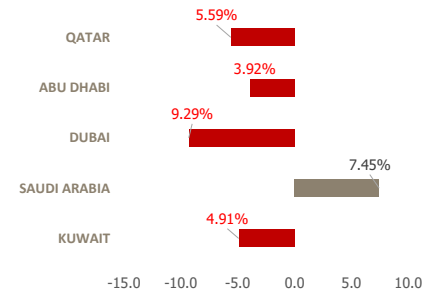


Monday, April 6, 2026

GCC INDICES - DAILY & MTD PERFORMANCE



YTD PERFORMANCE - GCC INDICES



Commodities & FX Rates Vs USD

Name	Close	YTD%
WTI Crude	112.06	95.19
ICE Brent	109.24	79.35
GBP	1.319	-2.11
EURO	1.152	-1.96
JPY	159.56	1.86
KWD	0.307	-0.25

GCC PERFORMANCE SNAPSHOT

Index	Close	52W High	52W Low	Market Cap (USD Mn)	Dividend Yield	PE Ratio
KUWAIT	9,032.40	9,756.75	7,937.49	141,086	3.53	17.83
SAUDI	11,271.96	11,809.40	10,193.8	2,636,331	3.77	15.10
DUBAI	5,485.17	6,785.48	4,631.88	233,309	5.64	8.80
ABU DHABI	9,600.55	10,755.36	8,771.73	725,929	3.29	12.38
QATAR	10,160.38	11,743.00	9,553.58	147,231	4.86	10.86

GCC TOP GAINERS

Company	Close	%Chng
Livestock Transport & Trading Company KPSC	Kwf 97.1	11.61
Dar Al Thuraya Real Estate Co KSCP	Kwf 355	10.25
Al Muneef Co for Trade Industry Agriculture & Contracting Company SJSC	SAR 8.8	10.00
Saudi Arabian Amiantit Company SJSC	SAR 15.63	9.99
Development Works Food Company SJSC	SAR 98.2	9.97

Note: KWF=Kuwaiti Fils

GCC TOP LOSERS

Company	Close	%Chg
Leaf Global Environmental Services CJSC	SAR 28.82	-9.94
Emaar The Economic City SJSC	SAR 10.88	-7.64
Doha Bank QPSC	QAR 2.769	-6.92
Basma Adeem Medical Company SCJSC	SAR 5.44	-6.85
Al-Jouf Mineral Water bottling Co SCJSC	SAR 2.15	-6.11

Note: KWF=Kuwaiti Fils

Trading Parameters

Market Trading - by Volume*

Most Active by Volume

Company	Close	Volume*
Batic Investments and Logistics Comapny SJSC	SAR 2.22	27,758,463
National Cleaning Company KSCP	Kwf 151	19,925,300
Arabian Pipes Company SJSC	SAR 6.12	15,228,754
Saudi Kayan Petrochemical Company SJSC	SAR 5.28	12,252,721
Qatar Aluminum Manufacturing Company QPSC	QAR 1.422	11,517,918

Least Active by Volume

Company	Close	Volume*
Advanced Technology Co KSCP	Kwf 570	1.00
Kuwait Emirates Holding Company KSCP	Kwf 111	10.00
Kuwait National Cinema Company KPSC	Kwf 1371	11.00
Tamdeen Real Estate Co KPSC	Kwf 437	17.00
Munshaat Real Estate Projects Company KSCP	Kwf 191	50.00

Note: KWF=Kuwaiti Fils

* Volume & Value as of: Previous Trading Day

For any queries please contact : KFH Capital Research Department

Email: research@kfhcapital.com.kw

Phone No: 22987000

© KFH Capital Investment

Market Trading - by Value*

Most Active by Value

Company	Close	Turnover (USD)*
Saudi Arabian Oil Co	SAR 27.54	55,689,537
Al Rajhi Banking and Investment Corporation SJSC	SAR 106.9	46,822,262
Elm Company SJSC	SAR 518.5	37,738,960
Rabigh Refining and Petrochemical Company SJSC	SAR 10.9	31,806,711
Saudi Basic Industries Corporation SJSC	SAR 60.05	31,562,317

Note: KWF=Kuwaiti Fils

Least Active by Value

Company	Close	Turnover (USD)*
Advanced Technology Co KSCP	Kwf 570	1.86
Kuwait Emirates Holding Company KSCP	Kwf 111	3.62
Tamdeen Real Estate Co KPSC	Kwf 437	23.44
Munshaat Real Estate Projects Company KSCP	Kwf 191	31.12
Kuwait National Cinema Company KPSC	Kwf 1371	49.15

* Volume & Value as of: Previous Trading Day

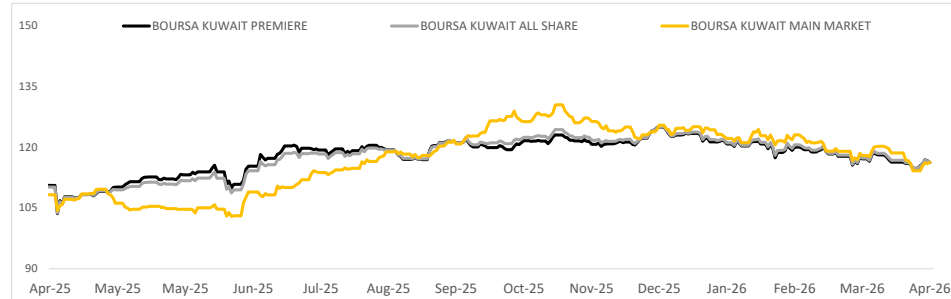
Data Provided by Refinitiv



KUWAIT UPDATE



PRICE PERFORMANCE



SECTOR PERFORMANCE SUMMARY

KSE Sector	Close	1D % Chg	MTD%	YTD%	52W High	52W Low
Health Care Sector Index (PR) Index	564.71	▲ 2.02	▲ 0.93	▼ -4.44	658.85	440.88
Consumer Staples Sector Index (Pr) Index	1,243.57	▲ 0.99	▲ 1.23	▼ -8.54	1,928.93	889.02
Technology Sector Index (PR) Index	792.97	▲ 0.93	▼ -0.91	▼ -16.79	2,051.55	712.95
Consumer Discretionary Sector Index (Pr) Index	2,219.54	▲ 0.50	▲ 2.25	▼ -6.87	2,546.53	2,116.95
Insurance Sector Index (PR) Index	1,885.71	▼ -0.05	▲ 0.62	▼ -3.19	1,889.60	1,869.78
Industrials Sector Index (PR) Index	700.95	▼ -0.18	▼ -2.33	▼ -7.48	785.74	676.44
Banks Sector Index (PR) Index	2,084.92	▼ -0.26	▲ 0.08	▼ -3.92	2,090.08	2,079.48
Real Estate Sector Index (PR) Index	1,818.57	▼ -0.29	▲ 0.94	▼ -10.39	2,098.18	1,488.09
Financial Services Sector Index (PR) Index	1,641.16	▼ -0.41	▲ 1.21	▼ -14.55	1,977.73	1,388.02
Energy Sector Index (Pr) Index	1,792.46	▼ -0.56	▲ 7.49	▲ 3.32	1,977.31	1,244.14

Market Trading - by Volume*

Most Active by Volume			Least Active by Volume		
Company	Close (Fils)	Volume (Shares)	Company	Close (Fils)	Volume (Shares)
National Cleaning Company KSCP	KWf 151	19,925,300	Advanced Technology Co KSCP	KWf 570	1.00
Al Argan International Real Estate Company KSCP	KWf 100.3	9,040,383	Kuwait Emirates Holding Company KSCP	KWf 111	10.00
Aayan Leasing and Investment Company KSCP	KWf 216	6,975,817	Kuwait National Cinema Company KPSC	KWf 1371	11.00
Kuwait Finance House KSCP	KWf 810	6,416,498	Tamdeen Real Estate Co KPSC	KWf 437	17.00
Gulf Bank KSCP	KWf 314.28573	5,578,891	Munshaat Real Estate Projects Company KSCP	KWf 191	50.00

* Volume & Value as of: Previous Trading Day

NEWS

Stock markets in the United Arab Emirates closed mixed on Friday, as fears of further escalation in Iran war weighed on risk appetite after U.S. President Donald Trump renewed his threat to strike Iran's power and transportation infrastructure.

Dubai's main share index .DFMGI dropped 0.5%, dragged down by a 4.9% decline in each of blue-chip developer Emaar Properties and its construction arm Emaar Development.

India's central bank has approved Emirates NBD Bank's proposal to acquire a majority stake in RBL Bank, the Mumbai-based lender said on Thursday, giving a key regulatory clearance for one of the largest cross-border deals in India's financial sector. Emirates NBD Bank shares closed 0.4% down.

However, Abu Dhabi's benchmark index .FTFADGI edged 0.2%, supported by a 1% rise in Abu Dhabi Islamic Bank and 0.4% hike in petrochemical maker Borouge.

Oil prices, a key component of Gulf's economies, settled 8% higher on Thursday, as traders worried about prolonged disruptions to oil supply. Brent crude was up 8% at \$109.24 a barrel.

KSE TOP GAINERS

Company	Close (Fils)	%Chng
Livestock Transport & Trading Company KPSC	KWf 97.1	11.61
Dar Al Thuraya Real Estate Co KSCP	KWf 355	10.25
Umm Al Qaiwain General Investments Co PSC	KWf 141	9.30
Metal and Recycling Co KSCP	KWf 110	8.91
Kuwait Resorts Company KPSC	KWf 120	7.14

KSE TOP LOSERS

Company	Close (Fils)	%Chng
Al Enmaa Real Estate Company KSCP	KWf 81.6	-5.23
Kuwait Real Estate Holding Company KPSC	KWf 47.4	-5.01
KFIC Invest Company KSCP	KWf 121	-3.97
Mubarrad Holding Co KSCP	KWf 95.5	-3.54
Warba Capital Holding Company KSCP	KWf 600	-3.38

Market Trading - by Value*

Most Active by Value			Least Active by Value		
Company	Close (Fils)	Turnover (KWD)	Company	Close (Fils)	Turnover (KWD)
Kuwait Finance House KSCP	KWf 810	5,200,058	Advanced Technology Co KSCP	KWf 570	0.57
National Cleaning Company KSCP	KWf 151	2,970,862	Kuwait Emirates Holding Company KSCP	KWf 111	1.11
National Bank of Kuwait S.a.k.p	KWf 863	2,540,649	Tamdeen Real Estate Co KPSC	KWf 437	7.19
Mobile Telecommunications Company KSCP	KWf 578	1,911,575	Munshaat Real Estate Projects Company KSCP	KWf 191	9.55
Gulf Bank KSCP	KWf 314.28573	1,758,254	Kuwait National Cinema Company KPSC	KWf 1371	15.08

* Volume & Value as of: Previous Trading Day

For any queries please contact : KFH Capital Research Department

Email: research@kfhcapital.com.kw

Phone No: 22987000

© KFH Capital Investment

Data Provided by Refinitiv



Disclaimer

إخلاء مسؤولية

إن المعلومات الواردة في هذا التقرير مستمدة من مصادر يعتقد أنها دقيقة وموثوقة. لم يتم التحقق بصفة مستقلة من قبل شركة بيتك كابيتال للإستثمار عن أي من المعلومات الواردة في هذا التقرير. وتبعاً لذلك، فإن أي من شركة بيتك كابيتال للإستثمار أو ممثليها أو موظفيها أو مسؤوليها لا يضمنون أو يدعون موثوقية أو اكتمال أو دقة هذه المعلومات. ولا ينبغي لهذه المعلومات أن تفسر بأنها عرض، أو دعوة أو ترويج أو التماس للإكتتاب أو الشراء أو البيع أو الاحتفاظ لأي من المنتجات المالية المذكورة في هذا التقرير، كما أنها لا تشكل إطلاقاً المشورة أو التوصية للدخول في أي استثمارات أو صفقة من شأنها أن تشكل أساس لأي عقد أو التزام.

الآراء في هذا التقرير قد تم إعدادها من قبل شركة بيتك كابيتال للإستثمار لعملائها بناء على معلومات قد تم الحصول عليها من مصادر عامة يعتقد أنه يمكن الاعتماد عليها ولكن هذا الاعتقاد لا يضمن صحة المعلومات التي تم الاعتماد عليها لاعداد هذا التقرير. البحوث المنشورة في التقرير يمكن أن تأخذ بها شركة بيتك كابيتال للإستثمار عندما تقرر شراء أو بيع ملكية في الأسهم المذكورة في هذا التقرير. حيث تقوم شركة بيتك كابيتال للإستثمار بأجراء بحث تحليلي لنخبة مختارة من الشركات لتحديد الفرص القصيرة الأجل التي تتوافق أو تتعارض مع إستراتيجية شركة بيتك كابيتال للإستثمار بالشراء أو البيع على المدى الطويل. وبالإضافة إلى ذلك، فقد تقوم شركة بيتك كابيتال للإستثمار بالتداول أو الاتجار لحسابها الخاص، نتيجة اقتراحات المحللين على المدى القصير ويمكن لها أيضاً الدخول في معاملات الأوراق المالية على نحو يتعارض مع هذا التقرير، كما أن البيع والشراء من وإلى العملاء يتم بناء على المعايير الأساسية التي تضعها شركة بيتك كابيتال للإستثمار.

وتشكل الآراء والتوقعات والتقدير الواردة في هذا التقرير النتيجة الحالية التي توصل إليها معد التقرير اعتباراً من تاريخ هذا التقرير. وهي لا تعبر بالضرورة عن آراء شركة بيتك كابيتال للإستثمار وقابلة للتغيير دون سابق إنذار. وعلاوة على ذلك، ليس على شركة بيتك كابيتال للإستثمار أي التزام لتحديث أو تعديل أو تغيير هذا التقرير أو إبلاغ القارئ عن أي تغيير في التقرير، أو أي تغيير أو ثبوت عدم صحة في وقت لاحق لأي من الآراء أو التقديرات أو التوقعات أو التقييمات المبينة في هذا التقرير. إن المواضيع المالية التي نوقشت والنتائج التي تم استخلاصها في هذا التقرير قد لا تكون مناسبة لجميع المستثمرين، ويجب على المستثمرين اتخاذ القرارات الاستثمارية بأنفسهم وباستخدام مستشاريهم المستقلين لاتخاذ قرارات استثمارية تناسب أوضاعهم المالية الخاصة وأهدافهم الاستثمارية. الأداء في الماضي ليس بالضرورة مؤشراً على النتائج المستقبلية والمعلومات التاريخية في هذا التقرير عن الشركات والأسواق والأدوات المالية لا تضمن أدائها المستقبلي، وينصح المستثمرين باتخاذ مشورة الخبراء القانونيين والماليين قبل الدخول في أي صفقة مماثلة أو مستوحاة من مضمون هذا المنشور.

إن استخدام أي معلومات وردت في هذا التقرير واتخاذ أي قرارات استثمارية عليها تعتبر من مسؤولية القارئ، ومن ضمن مخاطرته و لن تكون شركة بيتك كابيتال للإستثمار أو ممثليها أو موظفيها أو مسؤوليها مسؤولين عن أي قرارات استثمارية أو أضرار أو فرص فائتة أو خسائر ناتجة عن أو متعلقة باستخدام المعلومات أو البيانات أو التحليلات أو الآراء الواردة في هذا التقرير سواء بصورة مباشرة أو غير مباشرة.

هذا التقرير لا يسمح باستنساخه أو توزيعه ونشره من قبل أي شخص ولاي عرض دون الحصول على موافقة خطية مسبقة من شركة بيتك كابيتال للإستثمار. ويرجى ذكر المصدر في حالة نقل أي معلومة مقتطفة من التقرير. سنحتفظ بملكية حقوق الطبع وكل حقوق الملكية الفكرية الأخرى. ولا يجوز لكم استخدام اسم شركتنا أو نسخ شعار الشركة بأي شكل أو أسلوب أو وسيلة بدون موافقة خطية مسبقة من شركتنا.

وهذه المعلومات متاحة للجميع على موقع الشركة بشبكة الإنترنت (www.kfhcapital.com.kw) ضمن قائمة البحوث والدراسات الإستشارية.

يخضع هذا النصل القانوني لقوانين دولة الكويت. وتُقدّم كافة النزاعات الناشئة عن أو المتصلة بهذا النصل والمحتويات المتعلقة بالآراء والمعلومات المندرجة في هذا الموقع الإلكتروني إلى القضاء الحضري التابع لمحكمة دولة الكويت بما لا يتعارض وأحكام الشريعة الإسلامية الفراء. ولا تتحمل شركة بيتك كابيتال للإستثمار أي مسؤولية في حالة استخدام محتويات هذا الموقع في بلدان أخرى تخضع لقوانينها الخاصة.

Disclaimer

The information contained in this document has been derived from sources believed to be accurate and reliable. KFH Capital Investment Company (KFH Capital) has not independently verified any information contained in this document. Therefore, neither KFH Capital nor any of its employees, representatives or officials gives any representation or warranty of reliability, completeness or accuracy of such information. This information should not be construed as an offer, invitation, promotion or solicitation to subscribe, purchase, maintain or sell any of the financial products mentioned here, nor does it constitute investment advice or a recommendation to enter into any transaction that would form whatsoever the basis of any contract or commitment.

The opinions in this report were prepared by KFH Capital for its clients based on the information obtained from public sources that are believed to be reliable, but that belief is not a warranty on the reliability of the information based upon for preparing the report. The published research report may be considered by KFH Capital when it decides to buy or sell proprietary positions in the securities mentioned in this report. For selected companies, KFH Capital's equity research analysts may identify shorter-term opportunities that are consistent or inconsistent with KFH Capital's existing, longer term Buy or Sell strategy. In addition, KFH Capital may trade for its own account as a result of the short term trading suggestions of analysts and may also engage in securities transactions in a manner inconsistent with this research report and with respect to securities covered by this report. Moreover, KFH Capital will sell to or buy from customers based on its principal criteria.

Opinions, estimates or projections in this report constitute the current conclusion of the author as of the date of this report. They do not necessarily reflect the opinions of KFH Capital and are subject to change without notice. Moreover, KFH Capital has no obligation to update, modify or amend this report or to otherwise notify a reader thereof in the event that any matter stated herein, or any opinion, projection, forecast or estimate set forth herein, changes or subsequently becomes inaccurate. The financial discussion and conclusion discussed in this report may not be suitable for all investors and investors must make their own investment decisions using their own independent advisors as they believe necessary and based upon their specific financial situations and investment objectives. Past performance is not necessarily indicative of future results and historical information in this report about companies, markets and securities does not guarantee future performance and investors are advised to take expert legal and financial advice before entering into any transaction similar to or inspired by the contents of this publication.

The use of any information contained in this report and taking any of investment decisions is the responsibility of the reader and included as part of his risks. Accordingly, neither KFH Capital nor any of its employees, representatives or officials shall be responsible for any investment decisions, damages, opportunity losses, direct or indirect losses related to using of information, data, analysis or opinions contained in this report. This report may not be reproduced, distributed or published by any person for any purpose without KFH Capital's prior written consent. Please cite source when quoting.

KFH Capital shall retain ownership of the copyright and all other intellectual property rights. You shall not quote our name or reproduce our logo in any form or medium without KFH Capital's prior written consent. This information is made available on the company's website (<http://www.kfhcapital.com.kw>) under Investment Research.

This disclaimer is subject to laws of the State of Kuwait. All disputes arising out of or relating to this disclaimer, contents of the opinions or information contained in this website shall be submitted to courts of the State of Kuwait and in line with provisions of Islamic Shariaa principals. KFH Capital shall not be held responsible for any liability in case of using the contents of this website in other countries and any use of the contents of this website shall be subject to the relevant laws of those countries