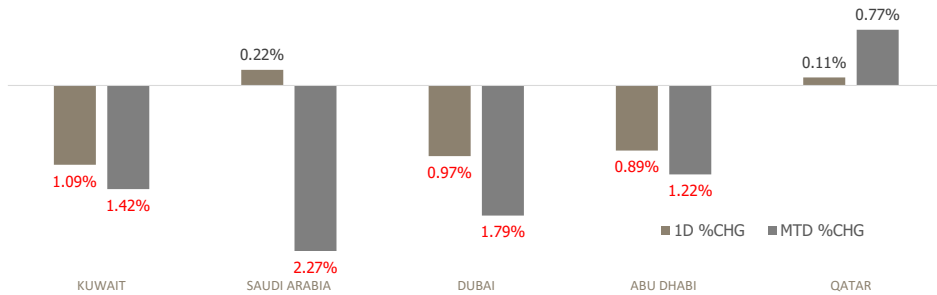


KFH Capital DAILY EQUITY MARKET UPDATE



Monday, March 10, 2025

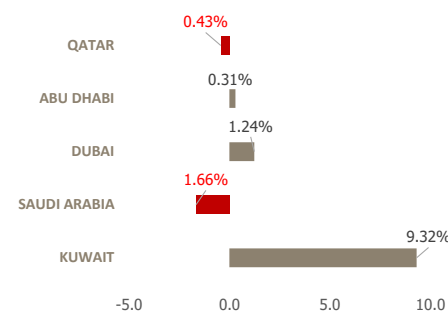
GCC INDICES - DAILY & MTD PERFORMANCE



GCC PERFORMANCE SNAPSHOT

Index	Close	52W High	52W Low	Market Cap (USD Mn)	Dividend Yield	PE Ratio
KUWAIT	8,569.32	8,783.03	7,409.61	420,601	3.30	16.57
SAUDI	11,836.52	12,883.29	11,318.1	689,235	3.52	17.84
DUBAI	5,222.62	5,398.08	3,946.40	57,655	5.36	9.96
ABU DHABI	9,447.79	9,813.60	8,709.10	197,090	2.31	18.28
QATAR	10,525.62	10,747.66	9,165.64	39,975	4.74	11.51

YTD PERFORMANCE - GCC INDICES



GCC TOP GAINERS

Company	Close	%Chng
Quara Finance Company CJSC	SAR 18.68	9.88
Oula Fuel Marketing Co KSCP	KWf 599	9.11
Balady Poultry Trading Company SJSC	SAR 346	8.13
Dar Al Arkan Real Estate Development Company SJSC	SAR 18.4	7.48
National Building and Marketing Company CJSC	SAR 188	7.43

Note: KWF=Kuwaiti Fils

Commodities & FX Rates Vs USD

Name	Close	YTD%
WTI Crude	67.05	-6.71
ICE Brent	70.45	-5.85
GBP	1.292	3.27
EURO	1.083	4.63
JPY	148.03	-5.82
KWD	0.308	0.02

GCC TOP LOSERS

Company	Close	%Chg
Kingdom Holding Company SJSC	SAR 7.7	-9.94
Kamco Investment Company KSCP	KWf 122	-9.63
Energy House Holding Company KSCP	KWf 220	-7.56
Arabian Shield Cooperative Insurance Company SJSC	SAR 17.82	-7.48
Batic Investments and Logistics Company SJSC	SAR 2.79	-7.00

Note: KWF=Kuwaiti Fils

Trading Parameters

Market Trading - by Volume*

Most Active by Volume			Least Active by Volume		
Company	Close	Volume*	Company	Close	Volume*
Oula Fuel Marketing Co KSCP	KWf 599	156,161,202	Malen Iron Company PJSC	SAR 3.15	1.00
Saudi Darb Investment Co	SAR 0.37	39,692,780	Advanced Technology Co KSCP	KWf 750	3.00
Kuwait Business Town Real Estate Co KPSC	KWf 209	30,849,022	Bena Steel Industries Company SJSC	SAR 38.95	26.00
Estithmar Holding QPSC	QAR 2.093	22,728,482	Arabian Plastic Industrial Company SJSC	SAR 34.55	27.00
Qatar Aluminum Manufacturing Company QPSC	QAR 1.295	21,495,288	Shuaiba Industrial Company KPSC	KWf 191	31.00

Note: KWF=Kuwaiti Fils

* Volume & Value as of: Previous Trading Day

Market Trading - by Value*

Most Active by Value			Least Active by Value		
Company	Close	Turnover (USD)*	Company	Close	Turnover (USD)*
Oula Fuel Marketing Co KSCP	KWf 599	293,643,732	Malen Iron Company PJSC	SAR 3.15	0.84
Al Rajhi Banking and Investment Corporation SJSC	SAR 100.8	89,591,767	Advanced Technology Co KSCP	KWf 750	7.31
Mouwasat Medical Services Company SJSC	SAR 73.3	44,307,356	Amwaj International Company SJSC	SAR 50.5	13.47
Saudi Arabian Oil Co	SAR 26.65	40,327,182	Shuaiba Industrial Company KPSC	KWf 191	19.21
Saudi Telecom Company SJSC	SAR 43.9	31,589,588	Warba Insurance and Reinsurance Company KSCP	KWf 165	118.33

Note: KWF=Kuwaiti Fils

* Volume & Value as of: Previous Trading Day

For any queries please contact : KFH Capital Research Department

Email: research@kfcapital.com.kw

Phone No: 22987000

© KFH Capital Investment

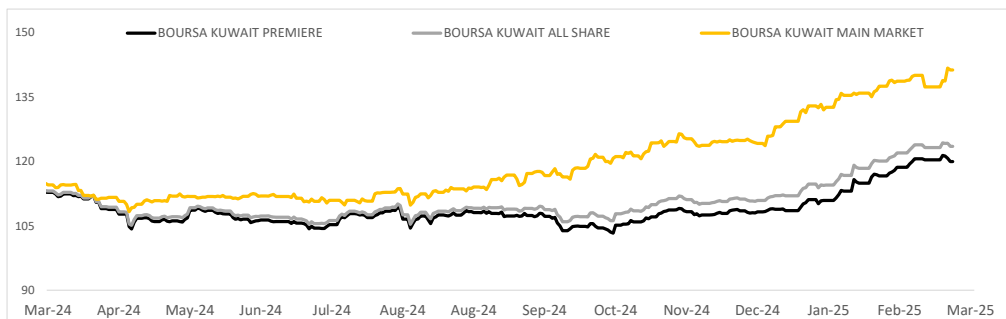
Data Provided by Refinitiv



KUWAIT UPDATE



PRICE PERFORMANCE



SECTOR PERFORMANCE SUMMARY

KSE Sector	Close	1D % Chg	MTD%	YTD%	52W High	52W Low
Technology Sector Index (PR) Index	1,222.20	▲ 5.66	▼ -24.32	▲ 17.48	2,167.95	960.30
Consumer Discretionary Sector Index (Pr) Index	2,391.18	▲ 1.08	▲ 2.91	▲ 12.64	2,623.74	1,521.61
Energy Sector Index (Pr) Index	1,345.20	▲ 0.13	▼ -1.42	▲ 13.12	1,391.35	995.51
Utilities Sector Index (PR) Index	405.26	■ 0.00	▼ -0.64	▲ 1.99	455.26	373.68
Health Care Sector Index (PR) Index	530.25	■ 0.00	▲ 2.11	▲ 15.70	530.25	260.81
Insurance Sector Index (PR) Index	2,099.56	▼ -0.08	▲ 1.68	▲ 2.16	2,596.14	1,857.40
Telecommunications Sector Index (PR) Index	1,025.94	▼ -0.71	▼ -4.02	▲ 0.81	1,127.38	938.84
Real Estate Sector Index (PR) Index	1,563.77	▼ -0.78	▲ 0.08	▲ 15.57	1,588.65	1,260.24
Banks Sector Index (PR) Index	2,026.35	▼ -1.04	▼ -0.13	▲ 11.96	2,069.93	1,683.44
Basic Materials Sector Index (PR) Index	908.72	▼ -1.21	▼ -2.49	▼ -0.28	1,232.48	725.32

Market Trading - by Volume*

Most Active by Volume			Least Active by Volume		
Company	Close (Fils)	Volume (Shares)	Company	Close (Fils)	Volume (Shares)
Oula Fuel Marketing Co KSCP	KWf 599	156,161,202	Advanced Technology Co KSCP	KWf 750	3.00
Kuwait Business Town Real Estate Co KPSC	KWf 209	30,849,022	Shuaiba Industrial Company KPSC	KWf 191	31.00
Al-Arabiya Real Estate Co KSCP	KWf 88.2	19,563,859	Commercial Facilities Company SAK	KWf 266	200.00
Kuwait Finance House KSCP	KWf 793	8,157,172	Warba Insurance and Reinsurance Company KSCP	KWf 165	223.00
Kuwait Projects Company Holding KSCP	KWf 96.4	8,024,930	Tamdeen Real Estate Co KPSC	KWf 364	400.00

* Volume & Value as of: Previous Trading Day

NEWS

Saudi Arabia's stock market ended higher on Sunday, snapping a three-day losing streak, in response to Friday's rise in oil prices .

Oil prices - a catalyst for the Gulf's financial markets - gained on Friday but retreated from session highs after U.S. President Donald Trump threatened sanctions on Russia if it fails to reach a cease-fire with Ukraine.

Saudi Arabia's benchmark index .TASI added 0.2%, helped by a 1.5% rebound in oil behemoth Saudi Aramco (2222). Aramco has been falling since Tuesday when the firm reported a drop in annual profit and signaled it will slash its dividend payouts by nearly a third this year to \$85.4 billion.

Meanwhile, the kingdom's economy grew 1.3% year-on-year in the fourth quarter of 2024, preliminary government data showed on Sunday, supported by increased non-oil and government activities.

In Qatar, the index .QSI added 0.1%, with Qatar Islamic Bank QISB.QA gaining 0.5%.

KSE TOP GAINERS

Company	Close (Fils)	%Chng
Oula Fuel Marketing Co KSCP	KWf 599	9.11
Real Estate Trade Centers Company KSCP	KWf 57.5	6.28
Automated Systems Company KPSC	KWf 168	5.66
Kuwait Real Estate Holding Company KPSC	KWf 38.8	4.86
Kuwait Business Town Real Estate Co KPSC	KWf 209	4.50

KSE TOP LOSERS

Company	Close (Fils)	%Chng
Kamco Investment Company KSCP	KWf 122	-9.63
Energy House Holding Company KSCP	KWf 220	-7.56
Equipment Holding Co KSCP	KWf 58.4	-6.11
Metal and Recycling Co KSCP	KWf 157	-5.42
Kuwait Hotels Co KPSC	KWf 275	-5.17

Market Trading - by Value*

Most Active by Value			Least Active by Value		
Company	Close (Fils)	Turnover (KWD)	Company	Close (Fils)	Turnover (KWD)
Oula Fuel Marketing Co KSCP	KWf 599	90,392,350	Advanced Technology Co KSCP	KWf 750	2.25
Kuwait Finance House KSCP	KWf 793	6,485,604	Shuaiba Industrial Company KPSC	KWf 191	5.91
Kuwait Business Town Real Estate Co KPSC	KWf 209	6,332,687	Warba Insurance and Reinsurance Company KSCP	KWf 165	36.43
Mobile Telecommunications Company KSCP	KWf 471	3,074,222	Commercial Facilities Company SAK	KWf 266	53.30
Boubyan Bank KSCP	KWf 650	2,370,228	Tamdeen Real Estate Co KPSC	KWf 364	145.60

* Volume & Value as of: Previous Trading Day

For any queries please contact : KFH Capital Research Department

Email: research@kfcapital.com.kw

Phone No: 22987000

© KFH Capital Investment

Data Provided by Refinitiv

Disclaimer



إخلاء مسؤولية

إن المعلومات الواردة في هذا التقرير مستمدة من مصادر يعتقد أنها دقيقة وموثوقة. لم يتم التحقق بصفة مستقلة من قبل شركة بيتك كابيتال للإستثمار عن أي من المعلومات الواردة في هذا التقرير. وتبعا لذلك، فإن أي من شركة بيتك كابيتال للإستثمار أو ممثليها أو موظفيها أو مسؤوليها لا يضمنون أو يدعون موثوقية أو اكتمال أو دقة هذه المعلومات. ولا ينبغي لهذه المعلومات أن تفسر بأنها عرض، أو دعوة أو ترويج أو التماس للإكتساب أو البيع أو الاحتفاظ لأي من المنتجات المالية المذكورة في هذا التقرير، كما أنها لا تشكل إطلاقاً المشورة أو التوصية للدخول في أي استثمارات أو صفقة من شأنها أن تشكل أساساً لأي عقد أو إبرام.

الآراء في هذا التقرير قد تم إعدادها من قبل شركة بيتك كابيتال للإستثمار لعملائها بناء على معلومات قد تم الحصول عليها من مصادر عامة يعتقد أنه يمكن الاعتماد عليها ولكن هذا الاعتقاد لا يضمن صحة المعلومات التي تم الاعتماد عليها لأعداد هذا التقرير. البحوث المنشورة في التقرير يمكن أن تأخذ بها شركة بيتك كابيتال للإستثمار عندما تقرر شراء أو بيع ملكية في الأسهم المذكورة في هذا التقرير. حيث تقوم شركة بيتك كابيتال للإستثمار بأجراء بحث تحليلي لنخبة مختارة من الشركات لتحديد الفرص القصيرة الأجل التي تتوافق أو تتعارض مع إستراتيجية شركة بيتك كابيتال للإستثمار بالشراء أو البيع على المدى الطويل. وبالإضافة إلى ذلك، فقد تقوم شركة بيتك كابيتال للإستثمار بالتداول أو الانجار لحسابها الخاص، نتيجة اقتراحات المحللين على المدى القصير ويمكن لها أيضاً الدخول في معاملات الأوراق المالية على نحو يتعارض مع هذا التقرير، كما أن البيع والشراء من وإلى العملاء يتم بناء على المعايير الأساسية التي تضعها شركة بيتك كابيتال للإستثمار.

وتشكل الآراء والتوقعات والتقييمات الواردة في هذا التقرير النتيجة الحالية التي توصل إليها معد التقرير اعتباراً من تاريخ هذا التقرير. وهي لا تعبر بالضرورة عن آراء شركة بيتك كابيتال للإستثمار وقابلة للتغيير دون سابق إنذار. وعلاوة على ذلك، ليس على شركة بيتك كابيتال للإستثمار أي التزام لتحديث أو تعديل أو تغيير هذا التقرير أو إبلاغ القارئ عن أي تغيير في التقرير، أو أي تغيير أو ثبوت عدم صحة في وقت لاحق لأي من الآراء أو التقييمات أو التوقعات أو التقييمات المبينة في هذا التقرير. إن المواضع المالية التي نوقشت والنتائج التي تم استخلاصها في هذا التقرير قد لا تكون مناسبة لجميع المستثمرين، ويجب على المستثمرين اتخاذ القرارات الاستثمارية بأنفسهم و باستخدام مستشاريهم المستقلين لاتخاذ قرارات استثمارية تناسب أوضاعهم المالية الخاصة وأهدافهم الاستثمارية. الأداء في الماضي ليس بالضرورة مؤشراً على النتائج المستقبلية والمعلومات التاريخية في هذا التقرير عن الشركات والأسواق والأدوات المالية لا تضمن أدائها المستقبلي، وينصح المستثمرين باتخاذ مشورة الخبراء القانونيين والماليين قبل الدخول في أي صفقة مماثلة أو مستوحاة من مضمون هذا المنشور.

إن استخدام أي معلومات وردت في هذا التقرير واتخاذ أي قرارات استثمارية عليها تعتبر من مسؤولية القارئ و من ضمن مخاطرته و لن تكون شركة بيتك كابيتال للإستثمار أو ممثليها أو موظفيها أو مسئولها مسؤولين عن أي قرارات استثمارية أو أضرار أو فرص فائتة أو خسائر ناتجة عن أو متعلقة باستخدام المعلومات أو البيانات أو التحليلات أو الآراء الواردة في هذا التقرير سواء بصورة مباشرة أو غير مباشرة.

هذا التقرير لا يسمح باستنساخه أو توزيعه ونشره من قبل أي شخص ولاي عرض دون الحصول على موافقة خطية مسبقة من شركة بيتك كابيتال للإستثمار. ويرجى ذكر المصدر في حالة نقل أي معلومة مقتطعة من التقرير. سنحتفظ بملكية حقوق الطبع وكل حقوق الملكية الفكرية الأخرى. ولا يجوز لكم استخدام اسم شركتنا أو نسخ شعار الشركة بأي شكل أو أسلوب أو وسيلة بدون موافقة خطية مسبقة من شركتنا.

وهذه المعلومات متاحة للجميع على موقع الشركة بشبكة الإنترنت (www.kfhcapital.com.kw) ضمن قائمة البحوث والدراسات الإستشارية.

يخضع هذا النص القانوني لقوانين دولة الكويت. وتقدم كافة النزاعات الناشئة عن أو المتصلة بهذا النص والتوصيات المتعلقة بالآراء و المعلومات المدرجة في هذا الموقع الإلكتروني إلى القضاء الحصري التابع لمحاكم دولة الكويت بما لا يتعارض وأحكام الشريعة الإسلامية الغراء. ولا تتحمل شركة بيتك كابيتال للإستثمار أي مسؤولية في حالة إستخدام محتويات هذا الموقع في بلدان أخرى تخضع لقوانينها الخاصة.

Disclaimer

The information contained in this document has been derived from sources believed to be accurate and reliable. KFH Capital Investment Company (KFH Capital) has not independently verified any information contained in this document. Therefore, neither KFH Capital nor any of its employees, representatives or officials gives any representation or warranty of reliability, completeness or accuracy of such information. This information should not be construed as an offer, invitation, promotion or solicitation to subscribe, purchase, maintain or sell any of the financial products mentioned here, nor does it constitute investment advice or a recommendation to enter into any transaction that would form whatsoever the basis of any contract or commitment.

The opinions in this report were prepared by KFH Capital for its clients based on the information obtained from public sources that are believed to be reliable, but that belief is not a warranty on the reliability of the information based upon for preparing the report. The published research report may be considered by KFH Capital when it decides to buy or sell proprietary positions in the securities mentioned in this report. For selected companies, KFH Capital's equity research analysts may identify shorter-term opportunities that are consistent or inconsistent with KFH Capital's existing, longer term Buy or Sell strategy. In addition, KFH Capital may trade for its own account as a result of the short term trading suggestions of analysts and may also engage in securities transactions in a manner inconsistent with this research report and with respect to securities covered by this report. Moreover, KFH Capital will sell to or buy from customers based on its principal criteria.

Opinions, estimates or projections in this report constitute the current conclusion of the author as of the date of this report. They do not necessarily reflect the opinions of KFH Capital and are subject to change without notice. Moreover, KFH Capital has no obligation to update, modify or amend this report or to otherwise notify a reader thereof in the event that any matter stated herein, or any opinion, projection, forecast or estimate set forth herein, changes or subsequently becomes inaccurate. The financial discussion and conclusion discussed in this report may not be suitable for all investors and investors must make their own independent decisions using their own independent advisors as they believe necessary and based upon their specific financial situations and investment objectives. Past performance is not necessarily indicative of future results and historical information in this report about companies, markets and securities does not guarantee future performance and investors are advised to take expert legal and financial advice before entering into any transaction similar to or inspired by the contents of this publication.

The use of any information contained in this report and taking any of investment decisions is the responsibility of the reader and included as part of his risks. Accordingly, neither KFH Capital nor any of its employees, representatives or officials shall be responsible for any investment decisions, damages, opportunity losses, direct or indirect losses related to using of information, data, analysis or opinions contained in this report. This report may not be reproduced, distributed or published by any person for any purpose without KFH Capital's prior written consent. Please cite source when quoting.

KFH Capital shall retain ownership of the copyright and all other intellectual property rights. You shall not quote our name or reproduce our logo in any form or medium without KFH Capital's prior written consent. This information is made available on the company's website (<http://www.kfhcapital.com.kw>) under Investment Research.

This disclaimer is subject to laws of the State of Kuwait. All disputes arising out of or relating to this disclaimer, contents of the opinions or information contained in this website shall be submitted to courts of the State of Kuwait and in line with provisions of Islamic Shariaa principals. KFH Capital shall not be held responsible for any liability in case of using the contents of this website in other countries and any use of the contents of this website shall be subject to the relevant laws of those countries