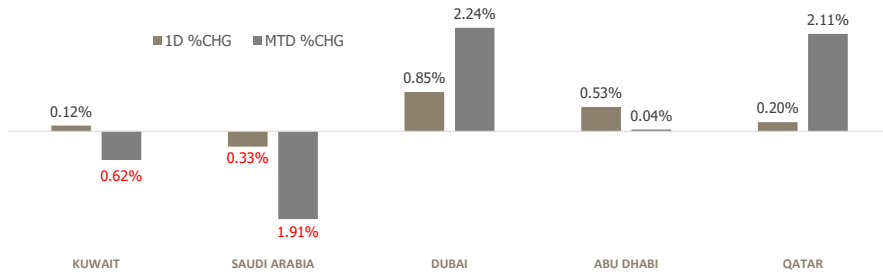


# KFH Capital DAILY EQUITY MARKET UPDATE

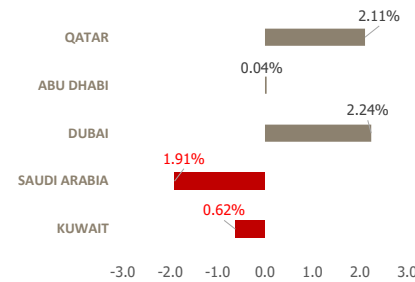


Wednesday, January 7, 2026

## GCC INDICES - DAILY & MTD PERFORMANCE



## YTD PERFORMANCE - GCC INDICES



## Commodities & FX Rates Vs USD

Name	Close	YTD%
<b>WTI Crude</b>	56.97	-0.77
<b>ICE Brent</b>	60.51	-0.66
<b>GBP</b>	1.350	0.20
<b>EURO</b>	1.169	-0.49
<b>JPY</b>	156.62	-0.02
<b>KWD</b>	0.307	-0.18

## GCC PERFORMANCE SNAPSHOT

Index	Close	52W High	52W Low	Market Cap (USD Mn)	Dividend Yield	PE Ratio
<b>KUWAIT</b>	9,439.09	9,756.75	7,910.70	143,481	3.22	17.57
<b>SAUDI</b>	10,290.76	12,536.28	10,281.5	2,312,452	4.06	13.65
<b>DUBAI</b>	6,182.55	6,235.81	4,631.88	258,839	4.70	10.43
<b>ABU DHABI</b>	9,996.40	10,382.44	8,771.73	787,448	2.93	14.00
<b>QATAR</b>	10,989.53	11,743.00	9,553.58	162,373	4.29	12.34

## GCC TOP GAINERS

Company	Close	%Chng
Fujairah Building Industries PJSC	AED 3.39	10.78
Al Masane Al Kobra Mining Company SJSC	SAR 95	7.83
Knowledge Tower Trading Co SJSC	SAR 12.5	7.76
Commercial Real Estate Co KPSC	KWf 228	7.55
Al-Jouf Mineral Water bottling Co SCJSC	SAR 2.15	7.50

## GCC TOP LOSERS

Company	Close	%Chng
Al Mal Capital REIT	AED 0.99	-10.00
Metal and Recycling Co KSCP	KWf 122	-8.27
Shatirah House Restaurant Co	SAR 8.13	-8.14
HAYAH Insurance Company PJSC	AED 1.25	-8.09
Real Estate Trade Centers Company KSCP	KWf 355	-8.03

Note: KWf=Kuwaiti Fils

Note: KWf=Kuwaiti Fils

## Trading Parameters

### Market Trading - by Volume\*

Most Active by Volume			Least Active by Volume		
Company	Close	Volume*	Company	Close	Volume*
Commercial Real Estate Co KPSC	KWf 228	82,879,039	RAPCO Investment PJSC	AED 1.99	1.00
Union Properties PJSC	AED 0.87	46,251,395	Aqaseem Factory for Chemicals and Plastics Co SJSC	SAR 4.6	2.00
United Arab Bank PJSC	AED 1.25	38,107,677	Fujairah Building Industries PJSC	AED 3.39	5.00
Kuwait Real Estate Company KPSC	KWf 386	27,767,518	Sure Global Tech Company SJSC	SAR 60.7	7.00
Mesaieed Petrochemical Holding Company QPSC	QAR 1.135	26,785,917	Watani Iron Steel Company SJSC	SAR 1.68	10.00

Note: KWf=Kuwaiti Fils

\* Volume & Value as of: Previous Trading Day

### Market Trading - by Value\*

Most Active by Value			Least Active by Value		
Company	Close	Turnover (USD)*	Company	Close	Turnover (USD)*
Emaar Properties PJSC	AED 14.5	82,066,180	RAPCO Investment PJSC	AED 1.99	0.54
Commercial Real Estate Co KPSC	KWf 228	58,181,560	National Industries Co KPSC	KWf 215	0.70
Saudi Arabian Oil Co	SAR 23.44	51,232,381	Tamdeen Real Estate Co KPSC	KWf 453	1.47
Saudi Arabian Mining Company SJSC	SAR 64.5	49,738,411	Aqaseem Factory for Chemicals and Plastics Co SJSC	SAR 4.6	2.40
Al Rajhi Banking and Investment Corporation SJSC	SAR 95.95	46,964,132	Watani Iron Steel Company SJSC	SAR 1.68	4.59

Note: KWf=Kuwaiti Fils

\* Volume & Value as of: Previous Trading Day

For any queries please contact : KFH Capital Research Department

Email: research@kfhcapital.com.kw

Phone No: 22987000

© KFH Capital Investment

Page 1

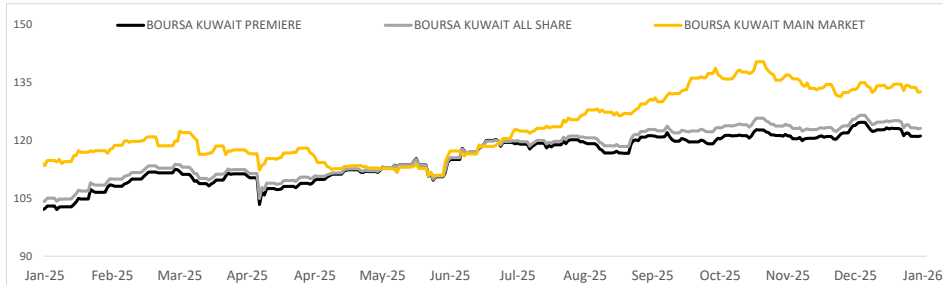
Data Provided by Refinitiv



## KUWAIT UPDATE



### PRICE PERFORMANCE



### SECTOR PERFORMANCE SUMMARY

KSE Sector	Close	1D % Chg	MTD%	YTD%	52W High	52W Low
Consumer Staples Sector Index (Pr) Index	1,410.68	▲ 1.55	▲ 3.75	▲ 3.75	1,928.93	849.99
Real Estate Sector Index (PR) Index	2,032.10	▲ 0.81	▲ 0.14	▲ 0.14	2,098.18	1,371.31
Telecommunications Sector Index (PR) Index	1,226.52	▲ 0.48	▲ 0.08	▲ 0.08	1,242.13	980.26
Financial Services Sector Index (PR) Index	1,891.08	▲ 0.30	▼ -1.53	▼ -1.53	1,977.73	1,373.06
Energy Sector Index (Pr) Index	1,732.09	▲ 0.20	▼ -0.16	▼ -0.16	1,941.42	1,166.00
Banks Sector Index (PR) Index	2,153.21	▲ 0.07	▼ -0.78	▼ -0.78	2,236.62	1,844.49
Basic Materials Sector Index (PR) Index	820.76	▼ -0.23	▼ -1.55	▼ -1.55	1,074.19	814.34
Industrials Sector Index (PR) Index	750.99	▼ -0.42	▼ -0.88	▼ -0.88	785.74	671.35
Consumer Discretionary Sector Index (Pr) Index	2,366.10	▼ -0.74	▼ -0.72	▼ -0.72	2,623.74	2,116.95
Technology Sector Index (PR) Index	923.92	▼ -0.78	▼ -3.05	▼ -3.05	2,051.55	909.37

### Market Trading - by Volume\*

Most Active by Volume			Least Active by Volume		
Company	Close (Fils)	Volume (Shares)	Company	Close (Fils)	Volume (Shares)
Commercial Real Estate Co KPSC	KWf 228	82,879,039	Tamdeen Real Estate Co KPSC	KWf 453	1.00
Kuwait Real Estate Company KPSC	KWf 386	27,767,518	Gulf Insurance Group KSCP	KWf 800	15.00
GFH Financial Group BSC	KWf 187	17,936,014	Dar Al Thuraya Real Estate Co KSCP	KWf 184	52.00
Aayan Leasing and Investment Company KSCP	KWf 228	17,426,903	National Petroleum Services Company KSCP	KWf 1593	101.00
International Financial Advisers Holding KPSC	KWf 465	11,196,830	Kuwait Foundry Co. ( S.A.K )	KWf 630	226.00

\* Volume & Value as of: Previous Trading Day

### NEWS

Most stock markets in the Gulf closed higher on Tuesday after dovish remarks from U.S. Federal Reserve officials firmed interest rate-cut bets, though weak oil prices weighed on the Saudi bourse. Minneapolis Fed President Neel Kashkari said on Monday that inflation is gradually easing but warned that the unemployment rate could "pop" higher - an outcome that would make rate cuts more likely.

Markets are currently pricing in at least two cuts this year, with investors now awaiting Friday's nonfarm payrolls report for fresh clues about the Fed's next moves. CME's FedWatch tool showed traders tilted toward easing. The Fed's stance holds implications for Gulf economies, where most currencies are pegged to the U.S. dollar, making it an anchor for regional monetary stability.

Dubai's main share index .DFMGI advanced 0.9%, with blue-chip developer Emaar Properties EMAR.DU rising 2.1%. Abu Dhabi's index .FTFADGI gained 0.5%. The United Arab Emirates' non-oil private sector maintained robust growth in December, although the pace of expansion moderated slightly from a month ago, a survey showed on Tuesday.

The Qatari index .QSI added 0.2%, led by the Gulf's biggest lender, the Qatar National Bank, which rose 1.3%.

Saudi Arabia's benchmark index .TASI slipped 0.3%, hit by a 0.8% fall in Al Rajhi Bank (1120). While the outlook for the non-oil economy remains robust, supported by the potential for further monetary policy easing this year, a bearish crude outlook continues to dampen market sentiment, said Daniel Takeddine, co-founder and CEO of Sky Links Capital Group. Crude prices, meanwhile, edged slightly higher on Tuesday as the market weighed expectations of ample global supply this year against uncertainty around Venezuelan crude output following the U.S. News Story of President Nicolas Maduro

### KSE TOP GAINERS

Company	Close (Fils)	%Chng
Commercial Real Estate Co KPSC	KWf 228	7.55
Osoul Investment Company KSCP	KWf 235	7.31
Dar Al Thuraya Real Estate Co KSCP	KWf 184	5.14
United Real Estate Company KSCP	KWf 273	5.00
Munshaat Real Estate Projects Company KSCP	KWf 240	3.90

### KSE TOP LOSERS

Company	Close (Fils)	%Chng
Metal and Recycling Co KSCP	KWf 122	-8.27
Real Estate Trade Centers Company KSCP	KWf 355	-8.03
Kuwait National Cinema Company KPSC	KWf 1520	-4.94
Credit Rating and Collection Company KSCP	KWf 135	-4.26
Advanced Technology Co KSCP	KWf 577	-3.83

### Market Trading - by Value\*

Most Active by Value			Least Active by Value		
Company	Close (Fils)	Turnover (KWD)	Company	Close (Fils)	Turnover (KWD)
Commercial Real Estate Co KPSC	KWf 228	17,868,721	National Industries Co KPSC	KWf 215	0.22
Kuwait Real Estate Company KPSC	KWf 386	10,686,329	Tamdeen Real Estate Co KPSC	KWf 453	0.45
Kuwait Finance House KSCP	KWf 807	7,345,666	Dar Al Thuraya Real Estate Co KSCP	KWf 184	9.12
International Financial Advisers Holding KPSC	KWf 465	5,229,367	Gulf Insurance Group KSCP	KWf 800	12.00
National Bank of Kuwait SAKP	KWf 1005	4,990,540	Kuwait Foundry Co. ( S.A.K )	KWf 630	141.31

\* Volume & Value as of: Previous Trading Day

For any queries please contact : KFH Capital Research Department  
Email: [research@kfhcapital.com.kw](mailto:research@kfhcapital.com.kw)  
Phone No: 22987000

© KFH Capital Investment

Data Provided by Refinitiv

# Disclaimer



## إخلاء مسؤولية

إن المعلومات الواردة في هذا التقرير مستمدة من مصادر يعتقد أنها دقيقة وموثوقة. لم يتم التحقق بصفة مستقلة من قبل شركة بيتك كابيتال للإستثمار عن أي من المعلومات الواردة في هذا التقرير. وتبعاً لذلك، فإن أي من شركة بيتك كابيتال للإستثمار أو ممثليها أو موظفيها أو مسؤوليها لا يضمنون أو يدعون موثوقية أو اكتمال أو دقة هذه المعلومات. ولا ينبغي لهذه المعلومات أن تفسر بأنها عرض، أو دعوة أو ترويج أو التماس للإكتتاب أو الشراء أو البيع أو الاحتفاظ لأي من المنتجات المالية المذكورة في هذا التقرير، كما أنها لا تشكل إطلاقاً المشورة أو التوصية للدخول في أي إستثمارات أو صفقة من شأنها أن تشكل أساس لأي عقد أو إتزام.

الآراء في هذا التقرير قد تم إعدادها من قبل شركة بيتك كابيتال للإستثمار لعملائها بناء على معلومات قد تم الحصول عليها من مصادر عامة يعتقد أنه يمكن الاعتماد عليها ولكن هذا الاعتقاد لا يضمن صحة المعلومات التي تم الاعتماد عليها لإعداد هذا التقرير. البحوث المنشورة في التقرير يمكن أن تأخذ بها شركة بيتك كابيتال للإستثمار عندما تقرر شراء أو بيع ملكية في الأسهم المذكورة في هذا التقرير. حيث تقوم شركة بيتك كابيتال للإستثمار بأجراء بحث تحليلي لخبيرة مختارة من الشركات لتحديد الفرص القصيرة الأجل التي تتوافق أو تتعارض مع إستراتيجية شركة بيتك كابيتال للإستثمار بالشراء أو البيع على المدى الطويل. وبالإضافة إلى ذلك، فقد تقوم شركة بيتك كابيتال للإستثمار بالتداول أو الاتجار لحسابها الخاص، نتيجة اقتراحات المحللين على المدى القصير ويمكن لها أيضاً الدخول في معاملات الأوراق المالية على نحو يتعارض مع هذا التقرير، كما أن البيع والشراء من وإلى العملاء يتم بناء على المعايير الأساسية التي تضعها شركة بيتك كابيتال للإستثمار.

وتشكل الآراء والتوقعات والتقديرية الواردة في هذا التقرير النتيجة الحالية التي توصل إليها معد التقرير اعتباراً من تاريخ هذا التقرير. وهي لا تعبر بالضرورة عن آراء شركة بيتك كابيتال للإستثمار وقابلة للتغيير دون سابق إنذار. وعلاوة على ذلك، ليس على شركة بيتك كابيتال للإستثمار أي التزام لتحديث أو تعديل أو تغيير هذا التقرير أو إبلاغ القارئ عن أي تغيير في التقرير، أو أي تغيير أو ثبوت عدم صحة في وقت لاحق لأي من الآراء أو التقديرات أو التوقعات أو التقييمات المبينة في هذا التقرير. إن المواضيع المالية التي نوقشت والنتائج التي تم استخلاصها في هذا التقرير قد لا تكون مناسبة لجميع المستثمرين، ويجب على المستثمرين اتخاذ القرارات الإستثمارية بأنفسهم واستخدام مستشاريهم المستقلين لاتخاذ قرارات إستثمارية تناسب أوضاعهم المالية الخاصة وأهدافهم الإستثمارية. الأداء في الماضي ليس بالضرورة مؤشراً على النتائج المستقبلية والمعلومات التاريخية في هذا التقرير عن الشركات والأسواق والأدوات المالية لا تضمن أدائها المستقبلي، وينصح المستثمرين باتخاذ مشورة الخبراء القانونيين والماليين قبل الدخول في أي صفقة مماثلة أو مستوحاة من مضمون هذا المنشور.

إن استخدام أي معلومات وردت في هذا التقرير واتخاذ أي قرارات إستثمارية عليها تعتبر من مسؤولية القارئ، ومن ضمن مخاطرته و لن تكون شركة بيتك كابيتال للإستثمار أو ممثليها أو موظفيها أو مسؤوليها مسؤولين عن أي قرارات إستثمارية أو أضرار أو فرص فائتة أو خسائر ناتجة عن أو متعلقة باستخدام المعلومات أو البيانات أو التحليلات أو الآراء الواردة في هذا التقرير سواء بصورة مباشرة أو غير مباشرة.

هذا التقرير لا يسمح باستنساخه أو توزيعه ونشره من قبل أي شخص ولاي غرض دون الحصول على موافقة خطية مسبقة من شركة بيتك كابيتال للإستثمار. ويرجى ذكر المصدر في حالة نقل أي معلومة مقتطفة من التقرير. سنحتفظ بملكية حقوق الطبع وكل حقوق الملكية الفكرية الأخرى. ولا يجوز لكم استخدام اسم شركتنا أو نسخ شعار الشركة بأي شكل أو أسلوب أو وسيلة بدون موافقة خطية مسبقة من شركتنا.

وهذه المعلومات متاحة للجميع على موقع الشركة بشبكة الإنترنت ([www.kfhcpital.com.kw](http://www.kfhcpital.com.kw)) ضمن قائمة البحوث والدراسات الإستشارية.

يخضع هذا التنصل القانوني لقوانين دولة الكويت. وتُقدّم كافة النزاعات الناشئة عن أو المتصلة بهذا التنصل والمحتويات المتعلقة بالآراء و المعلومات المدرجة في هذا الموقع الإلكتروني إلى القضاء الحضري التابع لمحاكم دولة الكويت بما لا يتعارض وأحكام الشريعة الإسلامية الغراء. ولا تتحمل شركة بيتك كابيتال للإستثمار أي مسؤولية في حالة إستخدام محتويات هذا الموقع في بلدان أخرى تخضع لقوانينها الخاصة.

## Disclaimer

The information contained in this document has been derived from sources believed to be accurate and reliable. KFH Capital Investment Company (KFH Capital) has not independently verified any information contained in this document. Therefore, neither KFH Capital nor any of its employees, representatives or officials gives any representation or warranty of reliability, completeness or accuracy of such information. This information should not be construed as an offer, invitation, promotion or solicitation to subscribe, purchase, maintain or sell any of the financial products mentioned here, nor does it constitute investment advice or a recommendation to enter into any transaction that would form whatsoever the basis of any contract or commitment.

The opinions in this report were prepared by KFH Capital for its clients based on the information obtained from public sources that are believed to be reliable, but that belief is not a warranty on the reliability of the information based upon for preparing the report. The published research report may be considered by KFH Capital when it decides to buy or sell proprietary positions in the securities mentioned in this report. For selected companies, KFH Capital's equity research analysts may identify shorter-term opportunities that are consistent or inconsistent with KFH Capital's existing, longer term Buy or Sell strategy. In addition, KFH Capital may trade for its own account as a result of the short term trading suggestions of analysts and may also engage in securities transactions in a manner inconsistent with this research report and with respect to securities covered by this report. Moreover, KFH Capital will sell to or buy from customers based on its principal criteria.

Opinions, estimates or projections in this report constitute the current conclusion of the author as of the date of this report. They do not necessarily reflect the opinions of KFH Capital and are subject to change without notice. Moreover, KFH Capital has no obligation to update, modify or amend this report or to otherwise notify a reader thereof in the event that any matter stated herein, or any opinion, projection, forecast or estimate set forth herein, changes or subsequently becomes inaccurate. The financial discussion and conclusion discussed in this report may not be suitable for all investors and investors must make their own investment decisions using their own independent advisors as they believe necessary and based upon their specific financial situations and investment objectives. Past performance is not necessarily indicative of future results and historical information in this report about companies, markets and securities does not guarantee future performance and investors are advised to take expert legal and financial advice before entering into any transaction similar to or inspired by the contents of this publication.

The use of any information contained in this report and taking any of investment decisions is the responsibility of the reader and included as part of his risks. Accordingly, neither KFH Capital nor any of its employees, representatives or officials shall be responsible for any investment decisions, damages, opportunity losses, direct or indirect losses related to using of information, data, analysis or opinions contained in this report. This report may not be reproduced, distributed or published by any person for any purpose without KFH Capital's prior written consent. Please cite source when quoting.

KFH Capital shall retain ownership of the copyright and all other intellectual property rights. You shall not quote our name or reproduce our logo in any form or medium without KFH Capital's prior written consent. This information is made available on the company's website (<http://www.kfhcpital.com.kw>) under Investment Research.

This disclaimer is subject to laws of the State of Kuwait. All disputes arising out of or relating to this disclaimer, contents of the opinions or information contained in this website shall be submitted to courts of the State of Kuwait and in line with provisions of Islamic Shariaa