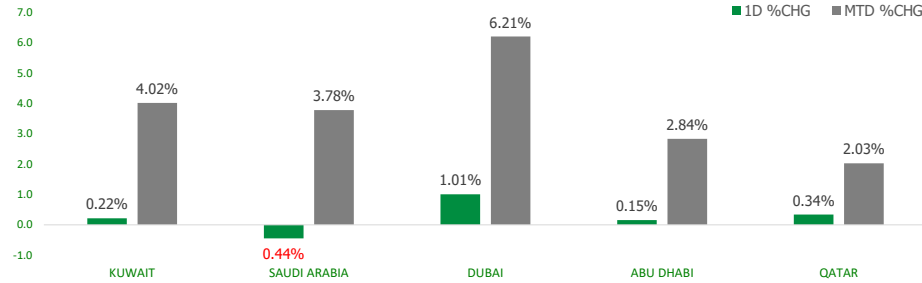


# KFH Capital DAILY EQUITY MARKET UPDATE



Tuesday, July 30, 2024

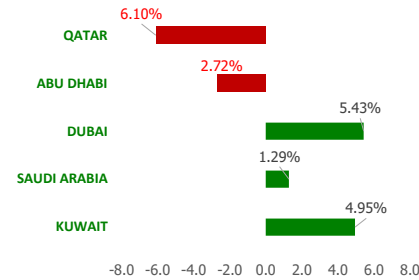
## GCC INDICES - DAILY & MTD PERFORMANCE



## GCC PERFORMANCE SNAPSHOT

| Index     | Close     | 52W High  | 52W Low  | Market Cap (USD Mn) | Dividend Yield | PE Ratio |
|-----------|-----------|-----------|----------|---------------------|----------------|----------|
| KUWAIT    | 7,847.17  | 8,219.10  | 6,899.51 | 117103.89           | 3.44           | 16.72    |
| SAUDI     | 12,121.40 | 12,883.29 | 10,262.4 | 2720912.93          | 3.17           | 25.64    |
| DUBAI     | 4,308.49  | 4,405.74  | 3,729.62 | 175990.22           | 5.62           | 8.70     |
| ABU DHABI | 9,395.43  | 10,051.61 | 8,709.10 | 708216.31           | 2.04           | 16.73    |
| QATAR     | 10,169.97 | 11,129.89 | 9,165.64 | 140792.58           | 4.61           | 11.73    |

## YTD PERFORMANCE - GCC INDICES



## GCC TOP GAINERS

| Company                                 | Close    | %Chng |
|---|----------|-------|
| Commercial Bank International PJSC      | AED 0.99 | 11.49 |
| Al Madar Finance and Investment Co KSCP | KWf 97.9 | 11.38 |
| Kingdom Holding Company SJSC            | SAR 9.8  | 9.50  |
| Gulf Medical Projects Co PSC            | AED 1.9  | 9.20  |
| Amwaj International Co                  | SAR 45.6 | 7.29  |

Note: KWf=Kuwaiti Fils

## Commodities & FX Rates Vs USD

| Name      | Close  | YTD%  |
|-----------|--------|-------|
| WTI Crude | 75.94  | 6.46  |
| ICE Brent | 79.84  | 3.58  |
| GBP       | 1.286  | 1.02  |
| EURO      | 1.082  | -1.97 |
| JPY       | 154.01 | 9.18  |
| KWD       | 0.306  | -0.46 |

## GCC TOP LOSERS

| Company                             | Close    | %Chg  |
|-------------------------------------|----------|-------|
| Knowledge Tower Trading Co SJSC     | SAR 6.5  | -5.52 |
| Kuwait National Cinema Company KPSC | KWf 1235 | -5.00 |
| ACICO Industries Company KSCP       | KWf 75   | -4.94 |
| Bawan Company SJSC                  | SAR 47.3 | -4.25 |
| Automated Systems Company KPSC      | KWf 206  | -4.19 |

Note: KWf=Kuwaiti Fils

## Trading Parameters

| Market Trading - by Volume*         |           |             |  |          |         |
|-------------------------------------|-----------|-------------|--|----------|---------|
| Most Active by Volume               |           |             | Least Active by Volume                       |          |         |
| Company                             | Close     | Volume*     | Company                                      | Close    | Volume* |
| Apex Investment Company PJSC        | AED 1.67  | 401,553,453 | RAPCO Investment PSC                         | AED 1.65 | 2.00    |
| Drake & Scull International P J S C | AED 0.417 | 160,056,689 | Ghida Alsultan for Fast Food Company CJSC    | SAR 62.9 | 3.00    |
| Shuaa Capital PSC                   | AED 0.255 | 44,019,420  | Horizon Foods Co SCJSC                       | SAR 44   | 4.00    |
| Al Firdous Holdings PJSC            | AED 0.4   | 38,171,023  | National Building and Marketing Company CJSC | SAR 205  | 14.00   |
| Eshraq Investments PJSC             | AED 0.323 | 37,485,791  | Kuwait Reinsurance Company KSCP              | KWf 385  | 20.00   |

Note: KWf=Kuwaiti Fils

\* Volume & Value as of: Previous Trading Day

| Market Trading - by Value*                       |           |                 |                                       |          |                 |
|--|-----------|-----------------|---------------------------------------|----------|-----------------|
| Most Active by Value                             |           |                 | Least Active by Value                 |          |                 |
| Company  | Close     | Turnover (USD)* | Company                               | Close    | Turnover (USD)* |
| Apex Investment Company PJSC                     | AED 1.67  | 183,672,248     | RAPCO Investment PSC                  | AED 1.65 | 0.90            |
| Saudi Arabian Oil Co                             | SAR 27.9  | 133,012,518     | Fesh Fash Snack Food Production Co    | SAR 13.8 | 11.04           |
| Al Rajhi Banking and Investment Corporation SJSC | SAR 85.1  | 69,208,317      | Privatization Holding Co KPSC         | KWf 39.5 | 13.18           |
| Al-Rajhi Company for Cooperative Insurance SJSC  | SAR 221.8 | 56,311,397      | Kuwait Reinsurance Company KSCP       | KWf 385  | 23.94           |
| International Holding Company PJSC               | AED 414.8 | 46,229,360      | Natural Gas Distribution Company CJSC | SAR 44   | 46.88           |

Note: KWf=Kuwaiti Fils

\* Volume & Value as of: Previous Trading Day

For any queries please contact : KFH Capital Research Department

Email: research@kfhcapital.com.kw

Phone No: 22987000

© KFH Capital Investments

Page 1

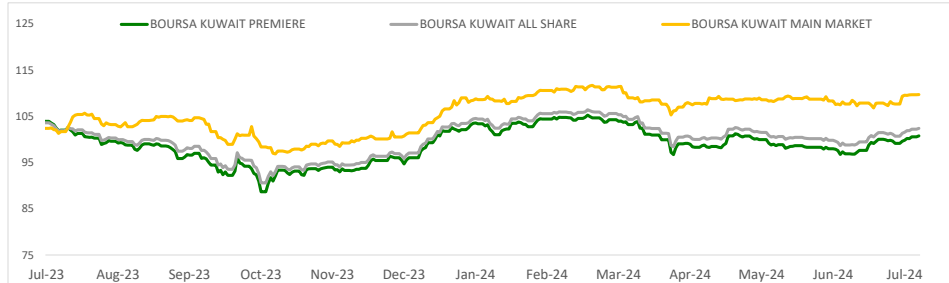
Data Provided by Refinitiv



## KUWAIT UPDATE



### PRICE PERFORMANCE



### SECTOR PERFORMANCE SUMMARY

| KSE Sector                                 | Close    | 1D % Chg | MTD%     | YTD%     | 52W High | 52W Low  |
|--|----------|----------|----------|----------|----------|----------|
| Banks Sector Index (PR) Index              | 1,780.88 | ▲ 0.39   | ▲ 4.02   | ▲ 8.10   | 1,819.41 | 1,528.91 |
| Financial Services Sector Index (PR) Index | 1,372.76 | ▲ 0.39   | ▲ 4.69   | ▲ 13.24  | 1,399.56 | 1,139.02 |
| Energy Sector Index (Pr) Index             | 1,082.81 | ▲ 0.14   | ▲ 5.10   | ▲ 14.10  | 0.00     | 893.57   |
| Telecommunications Sector Index (PR) Index | 997.01   | ▲ 0.04   | ▲ 1.36   | ▼ -9.78  | 1,203.27 | 976.88   |
| Insurance Sector Index (PR) Index          | 2,231.05 | ▲ 0.04   | ▼ -11.46 | ▼ -2.69  | 2,596.14 | 2,134.42 |
| Utilities Sector Index (PR) Index          | 431.58   | 0.00     | ▲ 2.50   | ▼ -5.20  | 0.00     | 384.21   |
| Basic Materials Sector Index (PR) Index    | 748.12   | 0.00     | ▼ -0.98  | ▲ 0.29   | 887.04   | 732.44   |
| Health Care Sector Index (PR) Index        | 468.00   | 0.00     | ▲ 5.97   | ▼ -2.93  | 488.02   | 260.81   |
| Real Estate Sector Index (PR) Index        | 1,347.19 | ▼ -0.06  | ▲ 3.98   | ▲ 11.07  | 1,379.92 | 1,129.11 |
| Industrials Sector Index (PR) Index        | 786.88   | ▼ -0.77  | ▲ 1.85   | ▼ -13.33 | 0.00     | 734.57   |

#### Market Trading - by Volume\*

| Most Active by Volume            |              |                 | Least Active by Volume                  |              |                 |
|----------------------------------|--------------|-----------------|---|--------------|-----------------|
| Company                          | Close (Fils) | Volume (Shares) | Company                                 | Close (Fils) | Volume (Shares) |
| Bayan Investment Holding Co KSCP | KWf 77.7     | 12,200,550      | Kuwait Reinsurance Company KSCP         | KWf 385      | 20.00           |
| GFH Financial Group BSC          | KWf 101      | 12,105,617      | Kuwait National Cinema Company KPSC     | KWf 1235     | 59.00           |
| Kuwait Finance House KSCP        | KWf 741      | 10,747,385      | Privatization Holding Co KPSC           | KWf 39.5     | 102.00          |
| Gulf Bank KSCP                   | KWf 282      | 9,528,558       | Al Madar Finance and Investment Co KSCP | KWf 97.9     | 345.00          |
| Burgan Bank KPSC                 | KWf 195      | 9,492,087       | Commercial Bank of Kuwait KPSC          | KWf 512      | 635.00          |

\* Volume & Value as of: Previous Trading Day

### NEWS

Most stock markets in the Gulf rose in early trade on Monday amid expectations of a U.S. rate cut in September, although heightened geopolitical tensions in the region limited gains.

The U.S. central bank's Federal Open Market Committee meets on July 30-31 and is expected to keep rates unchanged. However, recent softer data and comments from Fed officials have prompted the rate futures market to fully price in a 25 basis-point cut in September. FEDWATCH

Dubai's main share index .DFMGI gained 0.7%, led by a 2.6% rise in blue-chip developer Emaar Properties EMAR.DU and a 1.6% increase in top lender Emirates NBD ENBD.DU.

In Abu Dhabi, the index .FTFADGI finished 0.8% higher, with the country's biggest lender First Abu Dhabi Bank (FAB) FAB.AD advancing 6.3%. Last week, FAB reported a second-quarter profit that beat estimates, helped by growth in both interest and non-interest income.

The Qatari benchmark .QSI added 0.3%, with Qatar Islamic Bank QISB.QA rising 0.9%.

Saudi Arabia's benchmark index .TASI dropped 0.4%, hit by a 0.7% fall in aluminium product manufacturer Al Taiseer Group 4143.SE.

#### KSE TOP GAINERS

| Company                                 | Close (Fils) | %Chng |
|---|--------------|-------|
| Al Madar Finance and Investment Co KSCP | KWf 97.9     | 11.38 |
| Senenergy Holding Company KPSC          | KWf 35.8     | 5.29  |
| Credit Rating and Collection Co KSCP    | KWf 44       | 5.01  |
| Al Eid Food Company KSCP                | KWf 218      | 4.81  |
| Gulf Investment House KPSC              | KWf 534      | 4.30  |

#### KSE TOP LOSERS

| Company                                       | Close (Fils) | %Chng |
|---|--------------|-------|
| Kuwait National Cinema Company KPSC           | KWf 1235     | -5.00 |
| ACICO Industries Company KSCP                 | KWf 75       | -4.94 |
| Automated Systems Company KPSC                | KWf 206      | -4.19 |
| Mezzan Holding Company KSCP                   | KWf 975      | -3.47 |
| International Financial Advisers Holding KPSC | KWf 260      | -3.35 |

#### Market Trading - by Value\*

| Most Active by Value                          |              |                | Least Active by Value                   |              |                |
|---|--------------|----------------|---|--------------|----------------|
| Company                                       | Close (Fils) | Turnover (KWD) | Company                                 | Close (Fils) | Turnover (KWD) |
| Kuwait Finance House KSCP                     | KWf 741      | 7,948,336      | Privatization Holding Co KPSC           | KWf 39.5     | 4.03           |
| National Bank of Kuwait SAKP                  | KWf 878      | 4,742,945      | Kuwait Reinsurance Company KSCP         | KWf 385      | 7.32           |
| Gulf Bank KSCP                                | KWf 282      | 2,690,674      | Al Madar Finance and Investment Co KSCP | KWf 97.9     | 33.52          |
| Burgan Bank KPSC                              | KWf 195      | 1,858,930      | Metal and Recycling Co KSCP             | KWf 89.8     | 67.44          |
| International Financial Advisers Holding KPSC | KWf 260      | 1,541,774      | Kuwait National Cinema Company KPSC     | KWf 1235     | 74.58          |

\* Volume & Value as of: Previous Trading Day

For any queries please contact : KFH Capital Research Department

Email: [research@kfcapital.com.kw](mailto:research@kfcapital.com.kw)

Phone No: 22987000

© KFH Capital Investments

Page 2

Data Provided by Refinitiv

# Disclaimer



## إخلاء مسؤولية

إن المعلومات الواردة في هذا التقرير مستمدة من مصادر يعتقد أنها دقيقة وموثوقة. لم يتم التحقق بصفة مستقلة من قبل شركة بيتك كابيتال للإستثمار عن أي من المعلومات الواردة في هذا التقرير. وتبعا لذلك، فإن أي من شركة بيتك كابيتال للإستثمار أو ممثليها أو موظفيها أو مسؤوليها لا يضمنون أو يدعون موثوقية أو اكتمال أو دقة هذه المعلومات. ولا ينبغي لهذه المعلومات أن تفسر بأنها عرض، أو دعوة أو ترويج أو التماس للإكتتاب أو الشراء أو البيع أو الاحتفاظ لأي من المنتجات المالية المذكورة في هذا التقرير، كما أنها لا تشكل إطلاقاً المشورة أو التوصية للدخول في أي استثمارات أو صفقة من شأنها أن تشكل أساس لأي عقد أو التزام.

الآراء في هذا التقرير قد تم أعدادها من قبل شركة بيتك كابيتال للإستثمار لعملائها بناء على معلومات قد تم الحصول عليها من مصادر عامة يعتقد أنه يمكن الاعتماد عليها ولكن هذا الاعتقاد لا يضمن صحة المعلومات التي تم الاعتماد عليها لأعداد هذا التقرير. البحوث المنشورة في التقرير يمكن أن تأخذ بها شركة بيتك كابيتال للإستثمار عندما تقرر شراء أو بيع ملكية في الأسهم المذكورة في هذا التقرير. حيث تقوم شركة بيتك كابيتال للإستثمار بأجراء بحث تحليلي لخبرة مختارة من الشركات لتحديد الفرص القصيرة الأجل التي تتوافق أو تتعارض مع إستراتيجية شركة بيتك كابيتال للإستثمار بالشراء أو البيع على المدى الطويل. وبالإضافة إلى ذلك، فقد تقوم شركة بيتك كابيتال للإستثمار بالتداول أو الاتجار لحسابها الخاص، نتيجة اقتراحات المحللين على المدى القصير ويمكن لها أيضا الدخول في معاملات الأوراق المالية على نحو يتعارض مع هذا التقرير، كما أن البيع والشراء من وإلى العملاء يتم بناء على المعايير الأساسية التي تضعها شركة بيتك كابيتال للإستثمار.

وتشكل الآراء والتوقعات والتقديرية الواردة في هذا التقرير النتيجة الحالية التي توصل إليها معد التقرير اعتبارا من تاريخ هذا التقرير. وهي لا تعبر بالضرورة عن آراء شركة بيتك كابيتال للإستثمار وقابلة للتغيير دون سابق إنذار. وعلاوة على ذلك، ليس على شركة بيتك كابيتال للإستثمار أي التزام لتحديث أو تعديل أو تغيير هذا التقرير أو إبلاغ القارئ عن أي تغيير في التقرير، أو أي تغيير أو ثبوت عدم صحة في وقت لاحق لأي من الآراء أو التقديرات أو التوقعات أو التقييمات المبينة في هذا التقرير. إن المواضيع المالية التي نوقشت والنتائج التي تم استخلاصها في هذا التقرير قد لا تكون مناسبة لجميع المستثمرين، ويجب على المستثمرين اتخاذ القرارات الاستثمارية بأنفسهم و باستخدام مستشاريهم المستقلين لاتخاذ قرارات استثمارية تناسب أوضاعهم المالية الخاصة وأهدافهم الاستثمارية. الأداء في الماضي ليس بالضرورة مؤشرا على النتائج المستقبلية والمعلومات التاريخية في هذا التقرير عن الشركات والأسواق والأدوات المالية لا تضمن أدائها المستقبلي، وينصح المستثمرين باتخاذ مشورة الخبراء القانونيين والماليين قبل الدخول في أي صفقة مماثلة أو مستوحاة من مضمون هذا المنشور.

إن استخدام أي معلومات وردت في هذا التقرير واتخاذ أي قرارات استثمارية عليها تعتبر من مسؤولية القارئ و من ضمن مخاطرته و لن تكون شركة بيتك كابيتال للإستثمار أو ممثليها أو موظفيها أو مسئولها مسؤولين عن أي قرارات استثمارية أو أضرار أو فرص فائتة أو خسائر ناتجة عن أو متعلقة باستخدام المعلومات أو البيانات أو التحليلات أو الآراء الواردة في هذا التقرير سواء بصورة مباشرة أو غير مباشرة.

هذا التقرير لا يسمح باستنساخه أو توزيعه ونشره من قبل أي شخص ولاي غرض دون الحصول على موافقة خطية مسبقة من شركة بيتك كابيتال للإستثمار. ويرجى ذكر المصدر في حالة نقل أي معلومة مقتطعة من التقرير. سنحتفظ بملكية حقوق الطبع وكل حقوق الملكية الفكرية الأخرى. ولا يجوز لكم استخدام اسم شركتنا أو نسخ شعار الشركة بأي شكل أو أسلوب أو وسيلة بدون موافقة خطية مسبقة من شركتنا.

وهذه المعلومات متاحة للجميع على موقع الشركة بشبكة الإنترنت ([www.kfhcapital.com.kw](http://www.kfhcapital.com.kw)) ضمن قائمة البحوث والدراسات الإستشارية.

يخضع هذا النص القانوني لقوانين دولة الكويت. وتُقدّم كافة النزاعات الناشئة عن أو المتصلة بهذا النص والمحتويات المتعلقة بالآراء و المعلومات المدرجة في هذا الموقع الإلكتروني إلى القضاء الحضري التابع لمحاكم دولة الكويت بما لا يتعارض وأحكام الشريعة الإسلامية الغراء. ولا تتحمل شركة بيتك كابيتال للإستثمار أي مسؤولية في حالة استخدام محتويات هذا الموقع في بلدان أخرى تخضع لقوانينها الخاصة.

## Disclaimer

The information contained in this document has been derived from sources believed to be accurate and reliable. KFH Capital Investment Company (KFH Capital) has not independently verified any information contained in this document. Therefore, neither KFH Capital nor any of its employees, representatives or officials gives any representation or warranty of reliability, completeness or accuracy of such information. This information should not be construed as an offer, invitation, promotion or solicitation to subscribe, purchase, maintain or sell any of the financial products mentioned here, nor does it constitute investment advice or a recommendation to enter into any transaction that would form whatsoever the basis of any contract or commitment.

The opinions in this report were prepared by KFH Capital for its clients based on the information obtained from public sources that are believed to be reliable, but that belief is not a warranty on the reliability of the information based upon for preparing the report. The published research report may be considered by KFH Capital when it decides to buy or sell proprietary positions in the securities mentioned in this report. For selected companies, KFH Capital's equity research analysts may identify shorter-term opportunities that are consistent or inconsistent with KFH Capital's existing, longer term Buy or Sell strategy. In addition, KFH Capital may trade for its own account as a result of the short term trading suggestions of analysts and may also engage in securities transactions in a manner inconsistent with this research report and with respect to securities covered by this report. Moreover, KFH Capital will sell to or buy from customers based on its principal criteria.

Opinions, estimates or projections in this report constitute the current conclusion of the author as of the date of this report. They do not necessarily reflect the opinions of KFH Capital and are subject to change without notice. Moreover, KFH Capital has no obligation to update, modify or amend this report or to otherwise notify a reader thereof in the event that any matter stated herein, or any opinion, projection, forecast or estimate set forth herein, changes or subsequently becomes inaccurate. The financial discussion and conclusion discussed in this report may not be suitable for all investors and investors must make their own investment decisions using their own independent advisors as they believe necessary and based upon their specific financial situations and investment objectives. Past performance is not necessarily indicative of future results and historical information in this report about companies, markets and securities does not guarantee future performance and investors are advised to take expert legal and financial advice before entering into any transaction similar to or inspired by the contents of this publication.

The use of any information contained in this report and taking any of investment decisions is the responsibility of the reader and included as part of his risks. Accordingly, neither KFH Capital nor any of its employees, representatives or officials shall be responsible for any investment decisions, damages, opportunity losses, direct or indirect losses related to using of information, data, analysis or opinions contained in this report. This report may not be reproduced, distributed or published by any person for any purpose without KFH Capital's prior written consent. Please cite source when quoting.

KFH Capital shall retain ownership of the copyright and all other intellectual property rights. You shall not quote our name or reproduce our logo in any form or medium without KFH Capital's prior written consent. This information is made available on the company's website (<http://www.kfhcapital.com.kw>) under Investment Research.

This disclaimer is subject to laws of the State of Kuwait. All disputes arising out of or relating to this disclaimer, contents of the opinions or information contained in this website shall be submitted to courts of the State of Kuwait and in line with provisions of Islamic Shariaa