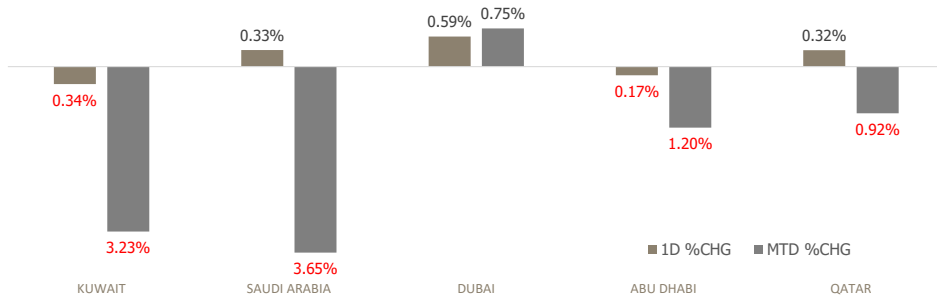


KFH Capital DAILY EQUITY MARKET UPDATE



Wednesday, April 23, 2025

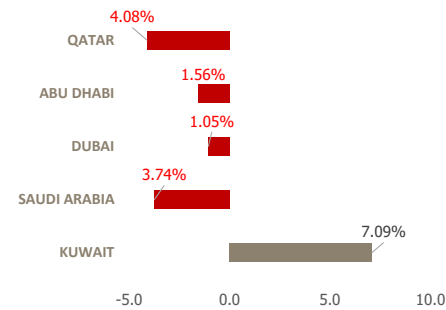
GCC INDICES - DAILY & MTD PERFORMANCE



GCC PERFORMANCE SNAPSHOT

Index	Close	52W High	52W Low	Market Cap (USD Mn)	Dividend Yield	PE Ratio
KUWAIT	8,394.24	8,783.03	7,409.61	418,921	3.44	16.17
SAUDI	11,586.40	12,625.29	10,657.2	676,633	3.72	16.17
DUBAI	5,134.40	5,398.08	3,946.40	56,653	5.51	9.77
ABU DHABI	9,256.62	9,671.44	8,709.10	193,582	3.19	14.52
QATAR	10,139.29	10,747.66	9,165.64	38,741	4.88	11.05

YTD PERFORMANCE - GCC INDICES



GCC TOP GAINERS

Company	Close	%Chng
Real Estate Trade Centers Company KSCP	KWf 250	113.68
Emirates Insurance Company PSC	AED 7.4	15.68
Al Madar Finance and Investment Co KSCP	KWf 106	14.72
Saudi Fisheries Company SJSC	SAR 112.2	10.00
AlJazira REIT	SAR 15.52	9.92

Note: KWf=Kuwaiti Fils

Commodities & FX Rates Vs USD

Name	Close	YTD%
WTI Crude	64.20	-10.67
ICE Brent	67.82	-9.37
GBP	1.333	6.53
EURO	1.142	10.31
JPY	141.58	-9.92
KWD	0.306	-0.76

GCC TOP LOSERS

Company	Close	%Chg
National Building and Marketing Company CJSC	SAR 180.2	-9.36
Horizon Foods Co SCJSC	SAR 34.6	-8.95
Gulf Franchising Holding Co KSCP	KWf 115	-8.00
United Foods Co PSC	AED 12	-7.69
Mohammed Hasan AlNaqool Sons Co SCJSC	SAR 36.2	-6.46

Note: KWf=Kuwaiti Fils

Trading Parameters

Market Trading - by Volume*

Most Active by Volume			Least Active by Volume		
Company	Close	Volume*	Company	Close	Volume*
Kuwait Business Town Real Estate Co KPSC	KWf 155	54,085,651	Advance International Communication & Information Technology	SAR 2.99	1.00
Multiply Group PJSC	AED 1.77	46,582,384	Balady Poultry Trading Company SJSC	SAR 279	3.00
Al Safat Investment Company KSCP	KWf 115	41,912,812	Ghida Alsultan for Fast Food Company CJSC	SAR 42.5	13.00
Baladna QPSC	QAR 1.229	37,581,340	Injazzat Real Estate Development Co KSCP	KWf 103	15.00
Kuwait Finance House KSCP	KWf 709	30,868,643	Amwaj International Company SJSC	SAR 40.5	32.00

Note: KWf=Kuwaiti Fils

* Volume & Value as of: Previous Trading Day

Market Trading - by Value*

Most Active by Value			Least Active by Value		
Company	Close	Turnover (USD)*	Company	Close	Turnover (USD)*
Saudi National Bank SJSC	SAR 35.25	118,320,871	Advance International Communication & Information Technology	SAR 2.99	0.78
Al Rajhi Banking and Investment Corporation SJSC	SAR 98	98,007,176	Injazzat Real Estate Development Co KSCP	KWf 103	5.19
Saudi Arabian Oil Co	SAR 25.6	90,312,766	Al Ramz Corporation Investment & Development PJSC	AED 1.21	24.71
Kuwait Finance House KSCP	KWf 709	71,498,353	Qatar Cinema and Film Distribution Co QPSC	QAR 2.45	109.30
Saudi Telecom Company SJSC	SAR 46.15	49,251,944	Chimera S&P UAE UCITS ETF - Class D - Inc	AED 5	115.71

Note: KWf=Kuwaiti Fils

* Volume & Value as of: Previous Trading Day

For any queries please contact : KFH Capital Research Department

Email: research@kfcapital.com.kw

Phone No: 22987000

© KFH Capital Investment

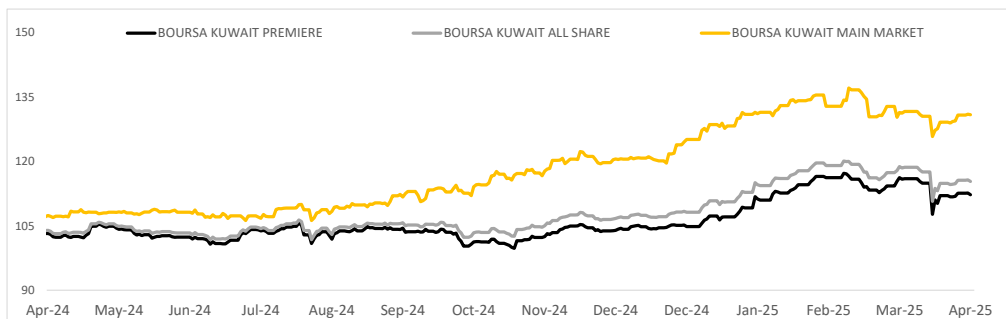
Data Provided by Refinitiv



KUWAIT UPDATE



PRICE PERFORMANCE



SECTOR PERFORMANCE SUMMARY

KSE Sector	Close	1D % Chg	MTD%	YTD%	52W High	52W Low
Consumer Discretionary Sector Index (Pr) Index	2,338.97	▲ 2.12	▼ -0.92	▲ 10.18	2,623.74	1,521.61
Basic Materials Sector Index (PR) Index	918.25	▲ 1.16	▲ 2.15	▲ 0.77	1,232.48	725.32
Industrials Sector Index (PR) Index	743.55	▲ 1.09	▼ -0.20	▲ 2.75	797.84	668.01
Energy Sector Index (Pr) Index	1,296.85	▲ 0.79	▼ -2.12	▲ 9.06	1,450.50	1,007.53
Real Estate Sector Index (PR) Index	1,525.07	▲ 0.50	▲ 0.53	▲ 12.71	1,588.65	1,271.79
Financial Services Sector Index (PR) Index	1,479.43	▲ 0.46	▼ -1.92	▼ -2.06	1,577.35	1,277.28
Consumer Staples Sector Index (Pr) Index	914.74	▲ 0.26	▼ -7.32	▼ -8.41	1,222.00	806.27
Telecommunications Sector Index (PR) Index	1,032.04	▲ 0.20	▼ -1.70	▲ 1.41	1,086.48	938.84
Technology Sector Index (PR) Index	1,193.10	■ 0.00	▲ 10.81	▲ 14.69	1,993.35	960.30
Health Care Sector Index (PR) Index	574.35	■ 0.00	▲ 0.66	▲ 25.32	593.43	260.81

Market Trading - by Volume*

Most Active by Volume			Least Active by Volume		
Company	Close (Fils)	Volume (Shares)	Company	Close (Fils)	Volume (Shares)
Kuwait Business Town Real Estate Co KPSC	KWf 155	54,085,651	Injazzat Real Estate Development Co KSCP	KWf 103	15.00
Al Safat Investment Company KSCP	KWf 115	41,912,812	Kuwait National Cinema Company KPSC	KWf 1220	591.00
Kuwait Finance House KSCP	KWf 709	30,868,643	Kuwait Hotels Co KPSC	KWf 228	805.00
Manazel Holding Company KSCP	KWf 37.3	27,962,830	Jassim Transport & Stevedoring Co KSCC	KWf 390	1200.00
Inovest BSC Public	KWf 103	24,557,173	Tamdeen Investment Co KSCP	KWf 747	1920.00

* Volume & Value as of: Previous Trading Day

NEWS

Most stock markets in the Gulf reversed earlier losses to close higher on Tuesday, helped by a slew of corporate earnings, although concerns persist over economic headwinds from tariffs and U.S. monetary policy.

Saudi Arabia's benchmark index .TASI rose 0.3%, with the country's biggest lender Saudi National Bank (1180) jumping 4% as the bank surpassed analysts' expectations for first-quarter profit.

Dubai's main share index .DFMGI gained 0.6%, led by a 1.8% rise in Emirates NBD after the top lender beat first-quarter profit estimates, supported by strong growth in loans and interest income. ENBD - whose total assets surpassed the 1 trillion dirham (\$272.29 billion) milestone - reported net profit of 6.2 billion dirhams for the first quarter, beating analysts' expectations of about 5.1 billion dirhams.

Oil prices - a catalyst for the Gulf's financial markets - rose due to short-covering, but traders remained worried about U.S. tariffs impacting fuel demand.

The Qatari index .QSI concluded 0.3% higher, with the Gulf's biggest lender Qatar National Bank rising 0.8%, while Doha Bank surged 6.6%, extending gains for a fifth session.

On Sunday, the bank reported first-quarter profit of 251.6 million riyals (\$69.09 million), up from 231.3 million riyals a year earlier.

KSE TOP GAINERS

Company	Close (Fils)	%Chng
Real Estate Trade Centers Company KSCP	KWf 250	113.68
Al Madar Finance and Investment Co KSCP	KWf 106	14.72
Inovest BSC Public	KWf 103	10.28
Kuwait Emirates Holding Company KSCP	KWf 58.5	9.35
Manazel Holding Company KSCP	KWf 37.3	8.75

KSE TOP LOSERS

Company	Close (Fils)	%Chng
Gulf Franchising Holding Co KSCP	KWf 115	-8.00
Kuwait Reinsurance Company KSCP	KWf 380	-5.00
Dar Al Thuraya Real Estate Co KSCP	KWf 97.9	-4.95
National Industries Co KPSC	KWf 200	-4.76
Injazzat Real Estate Development Co KSCP	KWf 103	-4.63

Market Trading - by Value*

Most Active by Value			Least Active by Value		
Company	Close (Fils)	Turnover (KWD)	Company	Close (Fils)	Turnover (KWD)
Kuwait Finance House KSCP	KWf 709	21,855,617	Injazzat Real Estate Development Co KSCP	KWf 103	1.59
Kuwait Business Town Real Estate Co KPSC	KWf 155	8,322,159	Kuwait Hotels Co KPSC	KWf 228	174.74
National Bank of Kuwait SAKP	KWf 939	5,403,115	Jassim Transport & Stevedoring Co KSCC	KWf 390	467.50
Al Safat Investment Company KSCP	KWf 115	4,801,113	Osos Holding Group Company KSC	KWf 130	490.77
Gulf Investment House KPSC	KWf 807	4,375,807	Kuwait National Cinema Company KPSC	KWf 1220	705.13

* Volume & Value as of: Previous Trading Day

For any queries please contact : KFH Capital Research Department

Email: research@kfcapital.com.kw

Phone No: 22987000

© KFH Capital Investment

Data Provided by Refinitiv

Disclaimer



إخلاء مسؤولية

إن المعلومات الواردة في هذا التقرير مستمدة من مصادر يعتقد أنها دقيقة وموثوقة. لم يتم التحقق بصفة مستقلة من قبل شركة بيتك كابيتال للإستثمار عن أي من المعلومات الواردة في هذا التقرير. وتبعا لذلك، فإن أي من شركة بيتك كابيتال للإستثمار أو ممثليها أو موظفيها أو مسؤوليها لا يضمنون أو يدعون موثوقية أو اكتمال أو دقة هذه المعلومات. ولا ينبغي لهذه المعلومات أن تفسر بأنها عرض، أو دعوة أو ترويج أو التماس للإكتتاب أو الشراء أو البيع أو الاحتفاظ لأي من المنتجات المالية المذكورة في هذا التقرير، كما أنها لا تشكل إطلاقاً المشورة أو التوصية للدخول في أي استثمارات أو صفقة من شأنها أن تشكل أساساً لأي عقد أو إبرام.

الآراء في هذا التقرير قد تم إعدادها من قبل شركة بيتك كابيتال للإستثمار لعملائها بناء على معلومات قد تم الحصول عليها من مصادر عامة يعتقد أنه يمكن الاعتماد عليها ولكن هذا الاعتقاد لا يضمن صحة المعلومات التي تم الاعتماد عليها لأعداد هذا التقرير. البحوث المنشورة في التقرير يمكن أن تأخذ بها شركة بيتك كابيتال للإستثمار عندما تقرر شراء أو بيع ملكية في الأسهم المذكورة في هذا التقرير. حيث تقوم شركة بيتك كابيتال للإستثمار بأجراء بحث تحليلي لنخبة مختارة من الشركات لتحديد الفرص القصيرة الأجل التي تتوافق أو تتعارض مع إستراتيجية شركة بيتك كابيتال للإستثمار بالشراء أو البيع على المدى الطويل. وبالإضافة إلى ذلك، فقد تقوم شركة بيتك كابيتال للإستثمار بالتداول أو الانجار لحسابها الخاص، نتيجة اقتراحات المحللين على المدى القصير ويمكن لها أيضاً الدخول في معاملات الأوراق المالية على نحو يتعارض مع هذا التقرير، كما أن البيع والشراء من وإلى العملاء يتم بناء على المعايير الأساسية التي تضعها شركة بيتك كابيتال للإستثمار.

وتشكل الآراء والتوقعات والتقييمات الواردة في هذا التقرير النتيجة الحالية التي توصل إليها معد التقرير اعتباراً من تاريخ هذا التقرير. وهي لا تعبر بالضرورة عن آراء شركة بيتك كابيتال للإستثمار وقابلة للتغيير دون سابق إنذار. وعلاوة على ذلك، ليس على شركة بيتك كابيتال للإستثمار أي التزام لتحديث أو تعديل أو تغيير هذا التقرير أو إبلاغ القارئ عن أي تغيير في التقرير، أو أي تغيير أو ثبوت عدم صحة في وقت لاحق لأي من الآراء أو التقييمات أو التوقعات أو التقييمات المبينة في هذا التقرير. إن المواضع المالية التي نوقشت والنتائج التي تم استخلاصها في هذا التقرير قد لا تكون مناسبة لجميع المستثمرين، ويجب على المستثمرين اتخاذ القرارات الاستثمارية بأنفسهم و باستخدام مستشاريهم المستقلين لاتخاذ قرارات استثمارية تناسب أوضاعهم المالية الخاصة وأهدافهم الاستثمارية. الأداء في الماضي ليس بالضرورة مؤشراً على النتائج المستقبلية والمعلومات التاريخية في هذا التقرير عن الشركات والأسواق والأدوات المالية لا تضمن أدائها المستقبلي، وينصح المستثمرين باتخاذ مشورة الخبراء القانونيين والماليين قبل الدخول في أي صفقة مماثلة أو مستوحاة من مضمون هذا المنشور.

إن استخدام أي معلومات وردت في هذا التقرير واتخاذ أي قرارات استثمارية عليها تعتبر من مسؤولية القارئ و من ضمن مخاطرته و لن تكون شركة بيتك كابيتال للإستثمار أو ممثليها أو موظفيها أو مسؤوليها مسؤولين عن أي قرارات استثمارية أو أضرار أو فرص فائتة أو خسائر ناتجة عن أو متعلقة باستخدام المعلومات أو البيانات أو التحليلات أو الآراء الواردة في هذا التقرير سواء بصورة مباشرة أو غير مباشرة.

هذا التقرير لا يسمح باستنساخه أو توزيعه ونشره من قبل أي شخص ولاي عرض دون الحصول على موافقة خطية مسبقة من شركة بيتك كابيتال للإستثمار. ويرجى ذكر المصدر في حالة نقل أي معلومة مقتطعة من التقرير. سنحتفظ بملكية حقوق الطبع وكل حقوق الملكية الفكرية الأخرى. ولا يجوز لكم استخدام اسم شركتنا أو نسخ شعار الشركة بأي شكل أو أسلوب أو وسيلة بدون موافقة خطية مسبقة من شركتنا.

وهذه المعلومات متاحة للجميع على موقع الشركة بشبكة الإنترنت (www.kfhcapital.com.kw) ضمن قائمة البحوث والدراسات الإستشارية.

يخضع هذا النص القانوني لقوانين دولة الكويت. وتقدم كافة النزاعات الناشئة عن أو المتصلة بهذا النص والتوصيات المتعلقة بالآراء و المعلومات المدرجة في هذا الموقع الإلكتروني إلى القضاء الحصري التابع لمحاكم دولة الكويت بما لا يتعارض وأحكام الشريعة الإسلامية الغراء. ولا تتحمل شركة بيتك كابيتال للإستثمار أي مسؤولية في حالة إستخدام محتويات هذا الموقع في بلدان أخرى تخضع لقوانينها الخاصة.

Disclaimer

The information contained in this document has been derived from sources believed to be accurate and reliable. KFH Capital Investment Company (KFH Capital) has not independently verified any information contained in this document. Therefore, neither KFH Capital nor any of its employees, representatives or officials gives any representation or warranty of reliability, completeness or accuracy of such information. This information should not be construed as an offer, invitation, promotion or solicitation to subscribe, purchase, maintain or sell any of the financial products mentioned here, nor does it constitute investment advice or a recommendation to enter into any transaction that would form whatsoever the basis of any contract or commitment.

The opinions in this report were prepared by KFH Capital for its clients based on the information obtained from public sources that are believed to be reliable, but that belief is not a warranty on the reliability of the information based upon for preparing the report. The published research report may be considered by KFH Capital when it decides to buy or sell proprietary positions in the securities mentioned in this report. For selected companies, KFH Capital's equity research analysts may identify shorter-term opportunities that are consistent or inconsistent with KFH Capital's existing, longer term Buy or Sell strategy. In addition, KFH Capital may trade for its own account as a result of the short term trading suggestions of analysts and may also engage in securities transactions in a manner inconsistent with this research report and with respect to securities covered by this report. Moreover, KFH Capital will sell to or buy from customers based on its principal criteria.

Opinions, estimates or projections in this report constitute the current conclusion of the author as of the date of this report. They do not necessarily reflect the opinions of KFH Capital and are subject to change without notice. Moreover, KFH Capital has no obligation to update, modify or amend this report or to otherwise notify a reader thereof in the event that any matter stated herein, or any opinion, projection, forecast or estimate set forth herein, changes or subsequently becomes inaccurate. The financial discussion and conclusion discussed in this report may not be suitable for all investors and investors must make their own independent decisions using their own independent advisors as they believe necessary and based upon their specific financial situations and investment objectives. Past performance is not necessarily indicative of future results and historical information in this report about companies, markets and securities does not guarantee future performance and investors are advised to take expert legal and financial advice before entering into any transaction similar to or inspired by the contents of this publication.

The use of any information contained in this report and taking any of investment decisions is the responsibility of the reader and included as part of his risks. Accordingly, neither KFH Capital nor any of its employees, representatives or officials shall be responsible for any investment decisions, damages, opportunity losses, direct or indirect losses related to using of information, data, analysis or opinions contained in this report. This report may not be reproduced, distributed or published by any person for any purpose without KFH Capital's prior written consent. Please cite source when quoting.

KFH Capital shall retain ownership of the copyright and all other intellectual property rights. You shall not quote our name or reproduce our logo in any form or medium without KFH Capital's prior written consent. This information is made available on the company's website (<http://www.kfhcapital.com.kw>) under Investment Research.

This disclaimer is subject to laws of the State of Kuwait. All disputes arising out of or relating to this disclaimer, contents of the opinions or information contained in this website shall be submitted to courts of the State of Kuwait and in line with provisions of Islamic Shariaa principals. KFH Capital shall not be held responsible for any liability in case of using the contents of this website in other countries and any use of the contents of this website shall be subject to the relevant laws of those countries