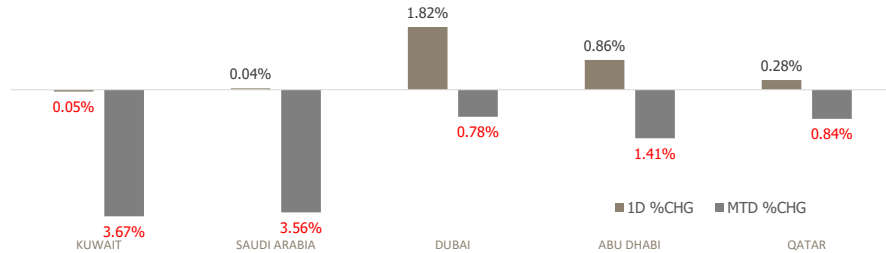


# KFH Capital DAILY EQUITY MARKET UPDATE

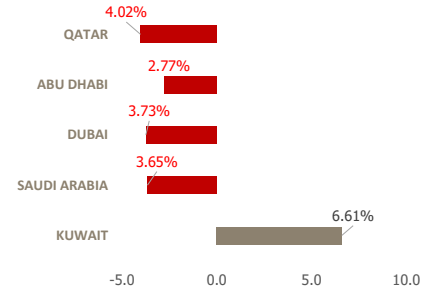


Tuesday, April 15, 2025

## GCC INDICES - DAILY & MTD PERFORMANCE



## YTD PERFORMANCE - GCC INDICES



## Commodities & FX Rates Vs USD

Name	Close	YTD%
WTI Crude	61.56	-14.35
ICE Brent	64.82	-13.38
GBP	1.319	5.42
EURO	1.135	9.62
JPY	142.98	-9.03
KWD	0.306	-0.54

## GCC PERFORMANCE SNAPSHOT

Index	Close	52W High	52W Low	Market Cap (USD Mn)	Dividend Yield	PE Ratio
KUWAIT	8,356.57	8,783.03	7,409.61	415,235	3.44	16.04
SAUDI	11,597.35	12,812.13	10,657.2	682,212	3.73	16.28
DUBAI	5,056.28	5,398.08	3,946.40	55,765	5.58	9.64
ABU DHABI	9,236.80	9,671.44	8,709.10	192,953	3.20	14.51
QATAR	10,146.65	10,747.66	9,165.64	38,592	4.88	11.02

## GCC TOP GAINERS

Company	Close	%Chng
Umm Al Qaiwain General Investment Co PSC	AED 1.07	14.68
Americana Restaurants International PLC	AED 2.12	11.58
Shuaa Capital (PSC)	AED 0.225	10.29
Al Kout Industrial Projects Company KPSC	KWf 1046	9.99
Red Sea International Company SJSC	SAR 44.75	9.95

Note: KWf=Kuwaiti Fils

## GCC TOP LOSERS

Company	Close	%Chg
National Mobile Telecommunications Co KSCP	KWf 1042	-9.63
Abu Dhabi National Takaful Company PSC	AED 5	-7.75
Agaseem Factory for Chemicals and Plastics Company SJSC	SAR 7.92	-5.49
Horizon Foods Co SCJSC	SAR 35.5	-5.33
Kuwait Investment Company KSCP	KWf 161	-5.29

Note: KWf=Kuwaiti Fils

## Trading Parameters

### Market Trading - by Volume\*

Most Active by Volume			Least Active by Volume		
Company	Close	Volume*	Company	Close	Volume*
Eshraq Investments PJSC	AED 0.444	105,625,603	Dar Al Thuraya Real Estate Co KSCP	KWf 103	1.00
Multiply Group PJSC	AED 1.7	64,018,345	Ghida Alsultan for Fast Food Company CJSC	SAR 44	2.00
ADNOC Gas PLC	AED 3.02	32,994,266	Alhasoob Co	SAR 51.4	17.00
Warba Bank KSCP	KWf 211	28,030,580	Al Kout Industrial Projects Company KPSC	KWf 1046	18.00
Tourism Enterprise Company (Shams) SJSC	SAR 0.83	25,517,072	Al Ahleia Insurance Co SAKP	KWf 777	20.00

Note: KWf=Kuwaiti Fils

\* Volume & Value as of: Previous Trading Day

### Market Trading - by Value\*

Most Active by Value			Least Active by Value		
Company	Close	Turnover (USD)*	Company	Close	Turnover (USD)*
Al Rajhi Banking and Investment Corporation SJSC	SAR 97.1	89,512,027	Dar Al Thuraya Real Estate Co KSCP	KWf 103	0.34
International Holding Company PJSC	AED 401.9	75,891,868	Ghida Alsultan for Fast Food Company CJSC	SAR 44	23.19
Saudi Arabian Oil Co	SAR 25.95	50,418,230	Al Ahleia Insurance Co SAKP	KWf 777	50.66
Riyad Bank SJSC	SAR 30.45	47,175,934	Chimera S&P UAE UCITS ETF - Class D - Inc	AED 4.85	56.78
Electrical Industries Company JSC	SAR 6.97	44,350,414	Al Kout Industrial Projects Company KPSC	KWf 1046	61.46

Note: KWf=Kuwaiti Fils

\* Volume & Value as of: Previous Trading Day

For any queries please contact : KFH Capital Research Department

Email: [research@kfhcapital.com.kw](mailto:research@kfhcapital.com.kw)

Phone No: 22987000

© KFH Capital Investment

Page 1

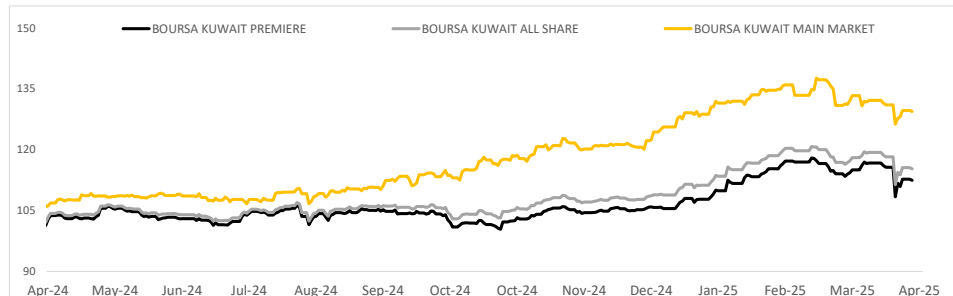
Data Provided by Refinitiv



## KUWAIT UPDATE



### PRICE PERFORMANCE



### SECTOR PERFORMANCE SUMMARY

KSE Sector	Close	1D % Chg	MTD%	YTD%	52W High	52W Low
Basic Materials Sector Index (PR) Index	885.50	▲ 2.25	▼ -1.49	▼ -2.83	1,232.48	725.32
Consumer Staples Sector Index (Pr) Index	913.97	▲ 0.90	▼ -7.40	▼ -8.48	1,222.00	806.27
Financial Services Sector Index (PR) Index	1,449.65	▲ 0.57	▼ -3.89	▼ -4.03	1,577.35	1,277.28
Consumer Discretionary Sector Index (Pr) Index	2,257.18	▲ 0.40	▼ -4.38	▲ 6.33	2,623.74	1,521.61
Real Estate Sector Index (PR) Index	1,498.31	▲ 0.34	▼ -1.24	▲ 10.73	1,588.65	1,271.79
Industrials Sector Index (PR) Index	728.53	▲ 0.07	▼ -2.22	▲ 0.68	797.84	668.01
Utilities Sector Index (PR) Index	386.84	■ 0.00	▼ -4.55	▼ -2.65	455.26	360.53
Technology Sector Index (PR) Index	1,076.70	■ 0.00	■ 0.00	▲ 3.50	2,037.00	960.30
Banks Sector Index (PR) Index	1,973.27	▼ -0.15	▼ -3.47	▲ 9.03	2,069.93	1,683.44
Insurance Sector Index (PR) Index	1,970.87	▼ -0.49	▼ -7.57	▼ -4.11	2,596.14	1,857.40

#### Market Trading - by Volume\*

Most Active by Volume			Least Active by Volume		
Company	Close (Fils)	Volume (Shares)	Company	Close (Fils)	Volume (Shares)
Warba Bank KSCP	KWf 211	28,030,580	Dar Al Thuraya Real Estate Co KSCP	KWf 103	1.00
Kuwait Finance House KSCP	KWf 714	12,575,040	Al Kout Industrial Projects Company KPSC	KWf 1046	18.00
Kuwait International Bank KSCP	KWf 208.571439	12,033,562	Al Ahleia Insurance Co SAKP	KWf 777	20.00
Kuwait Real Estate Company KPSC	KWf 326	12,025,882	United Projects for Aviation Services Co KSCP	KWf 156	300.00
Specialities Group Holding Company KPSC	KWf 165	11,640,194	Kuwait Emirates Holding Company KSCP	KWf 48.5	500.00

\* Volume & Value as of: Previous Trading Day

### NEWS

Most Gulf stock markets ended higher on Monday, in line with global shares, supported by an easing of trade tensions after the U.S. granted exemptions for smartphones and computers from tariffs.

Dubai's main share index advanced 1.8%, led by a 4.7% jump in top lender Emirates NBD and a 3.2% rise in sharia-compliant lender Dubai Islamic Bank

In Abu Dhabi, the index climbed 0.9%.

The Qatari index added 0.3%, helped by a 1% rise in the Gulf's biggest lender Qatar National Bank.

Saudi Arabia's benchmark index, however, finished flat, after two sessions of gains.

#### KSE TOP GAINERS

Company	Close (Fils)	%Chng
Al Kout Industrial Projects Company KPSC	KWf 1046	9.99
Asiya Capital Investments Company KSCP	KWf 34	7.26
Shuaiba Industrial Company KPSC	KWf 189	6.78
Equipment Holding Co KSCP	KWf 55.5	6.73
Kuwait and Gulf Link Transport Company KPSC	KWf 50.6	6.53

#### KSE TOP LOSERS

Company	Close (Fils)	%Chng
National Mobile Telecommunications Co KSCP	KWf 1042	-9.63
Kuwait Investment Company KSCP	KWf 161	-5.29
Advanced Technology Co KSCP	KWf 715	-4.67
Aqar Real Estate Investment Co KSCP	KWf 73	-3.95
Hayat Communications Co KSCP	KWf 71.2	-3.65

#### Market Trading - by Value\*

Most Active by Value			Least Active by Value		
Company	Close (Fils)	Turnover (KWD)	Company	Close (Fils)	Turnover (KWD)
Kuwait Finance House KSCP	KWf 714	8,960,345	Dar Al Thuraya Real Estate Co KSCP	KWf 103	0.10
National Bank of Kuwait SAKP	KWf 943	6,575,492	Al Ahleia Insurance Co SAKP	KWf 777	15.52
Warba Bank KSCP	KWf 211	5,862,035	Al Kout Industrial Projects Company KPSC	KWf 1046	18.83
Kuwait Real Estate Company KPSC	KWf 326	3,926,210	Kuwait Emirates Holding Company KSCP	KWf 48.5	24.25
Gulf Bank KSCP	KWf 333	3,738,710	United Projects for Aviation Services Co KSCP	KWf 156	46.80

\* Volume & Value as of: Previous Trading Day

For any queries please contact : KFH Capital Research Department

Email: [research@kfcapital.com.kw](mailto:research@kfcapital.com.kw)

Phone No: 22987000

© KFH Capital Investment

Data Provided by Refinitiv

# Disclaimer



## إخلاء مسؤولية

إن المعلومات الواردة في هذا التقرير مستمدة من مصادر يعتقد أنها دقيقة وموثوقة. لم يتم التحقق بصفة مستقلة من قبل شركة بيتك كابيتال للإستثمار عن أي من المعلومات الواردة في هذا التقرير. وتبعاً لذلك، فإن أي من شركة بيتك كابيتال للإستثمار أو ممثليها أو موظفيها أو مسؤوليها لا يضمنون أو يدعون موثوقية أو اكتمال أو دقة هذه المعلومات. ولا ينبغي لهذه المعلومات أن تفسر بأنها عرض، أو دعوة أو ترويج أو التماس للإكتتاب أو الشراء أو البيع أو الاحتفاظ لأي من المنتجات المالية المذكورة في هذا التقرير، كما أنها لا تشكل إطلاقاً المشورة أو التوصية للدخول في أي استثمارات أو صفقة من شأنها أن تشكل أساس لأي عقد أو التزام.

الآراء في هذا التقرير قد تم إعدادها من قبل شركة بيتك كابيتال للإستثمار لعملائها بناء على معلومات قد تم الحصول عليها من مصادر عامة يعتقد أنه يمكن الاعتماد عليها ولكن هذا الاعتقاد لا يضمن صحة المعلومات التي تم الاعتماد عليها لإعداد هذا التقرير. البحوث المنشورة في التقرير يمكن أن تأخذ بها شركة بيتك كابيتال للإستثمار عندما تقرر شراء أو بيع ملكية في الأسهم المذكورة في هذا التقرير. حيث تقوم شركة بيتك كابيتال للإستثمار بأجراء بحث تحليلي لنخبة مختارة من الشركات لتحديد الفرص القصيرة الأجل التي تتوافق أو تتعارض مع إستراتيجية شركة بيتك كابيتال للإستثمار بالشراء أو البيع على المدى الطويل. وبالإضافة إلى ذلك، فقد تقوم شركة بيتك كابيتال للإستثمار بالتداول أو الاتجار لحسابها الخاص، نتيجة اقتراحات المحللين على المدى القصير ويمكن لها أيضاً الدخول في معاملات الأوراق المالية على نحو يتعارض مع هذا التقرير، كما أن البيع والشراء من وإلى العملاء يتم بناء على المعايير الأساسية التي تضعها شركة بيتك كابيتال للإستثمار.

وتشكل الآراء والتوقعات والتقييمات الواردة في هذا التقرير النتيجة الحالية التي توصل إليها معد التقرير اعتباراً من تاريخ هذا التقرير. وهي لا تعبر بالضرورة عن آراء شركة بيتك كابيتال للإستثمار وقابلة للتغيير دون سابق إنذار. وعلاوة على ذلك، ليس على شركة بيتك كابيتال للإستثمار أي التزام لتحديث أو تعديل أو تغيير هذا التقرير أو إبلاغ القارئ عن أي تغيير في التقرير، أو أي تغيير أو ثبوت عدم صحة في وقت لاحق لأي من الآراء أو التقديرات أو التوقعات أو التقييمات المبينة في هذا التقرير. إن المواضيع المالية التي نوقشت والنتائج التي تم استخلاصها في هذا التقرير قد لا تكون مناسبة لجميع المستثمرين، ويجب على المستثمرين اتخاذ القرارات الاستثمارية بأنفسهم و باستخدام مستشاريهم المستقلين لاتخاذ قرارات استثمارية تناسب أوضاعهم المالية الخاصة وأهدافهم الاستثمارية. الأداء في الماضي ليس بالضرورة مؤشراً على النتائج المستقبلية والمعلومات التاريخية في هذا التقرير عن الشركات والأسواق والأدوات المالية لا تضمن أدائها المستقبلي، وينصح المستثمرين باتخاذ مشورة الخبراء القانونيين والماليين قبل الدخول في أي صفقة مماثلة أو مستوحاة من مضمون هذا المنشور.

إن استخدام أي معلومات وردت في هذا التقرير واتخاذ أي قرارات استثمارية عليها تعتبر من مسؤولية القارئ و من ضمن مخاطرته و لن تكون شركة بيتك كابيتال للإستثمار أو ممثليها أو موظفيها أو مسؤوليها مسؤولين عن أي قرارات استثمارية أو أضرار أو فرص فائتة أو خسائر ناتجة عن أو متعلقة باستخدام المعلومات أو البيانات أو التحليلات أو الآراء الواردة في هذا التقرير سواء بصورة مباشرة أو غير مباشرة.

هذا التقرير لا يسمح باستنساخه أو توزيعه ونشره من قبل أي شخص ولاي غرض دون الحصول على موافقة خطية مسبقة من شركة بيتك كابيتال للإستثمار. ويرجى ذكر المصدر في حالة نقل أي معلومة مقتطفة من التقرير. سنحتفظ بملكية حقوق الطبع وكل حقوق الملكية الفكرية الأخرى. ولا يجوز لكم استخدام اسم شركتنا أو نسخ شعار الشركة بأي شكل أو أسلوب أو وسيلة بدون موافقة خطية مسبقة من شركتنا.

وهذه المعلومات متاحة للجميع على موقع الشركة بشبكة الإنترنت ([www.kfhcapital.com.kw](http://www.kfhcapital.com.kw)) ضمن قائمة البحوث والدراسات الإستشارية.

يخضع هذا النصل القانوني لقوانين دولة الكويت. وتُقدّم كافة النزاعات الناشئة عن أو المتصلة بهذا النصل والمحتويات المتعلقة بالآراء و المعلومات المدرجة في هذا الموقع الإلكتروني إلى القضاء الحصري التابع لمحاكم دولة الكويت بما لا يتعارض وأحكام الشريعة الإسلامية الغراء. ولا تتحمل شركة بيتك كابيتال للإستثمار أي مسؤولية في حالة إستخدام محتويات هذا الموقع في بلدان أخرى تخضع لقوانينها الخاصة.

## Disclaimer

The information contained in this document has been derived from sources believed to be accurate and reliable. KFH Capital Investment Company (KFH Capital) has not independently verified any information contained in this document. Therefore, neither KFH Capital nor any of its employees, representatives or officials gives any representation or warranty of reliability, completeness or accuracy of such information. This information should not be construed as an offer, invitation, promotion or solicitation to subscribe, purchase, maintain or sell any of the financial products mentioned here, nor does it constitute investment advice or a recommendation to enter into any transaction that would form whatsoever the basis of any contract or commitment.

The opinions in this report were prepared by KFH Capital for its clients based on the information obtained from public sources that are believed to be reliable, but that belief is not a warranty on the reliability of the information based upon for preparing the report. The published research report may be considered by KFH Capital when it decides to buy or sell proprietary positions in the securities mentioned in this report. For selected companies, KFH Capital's equity research analysts may identify shorter-term opportunities that are consistent or inconsistent with KFH Capital's existing, longer term Buy or Sell strategy. In addition, KFH Capital may trade for its own account as a result of the short term trading suggestions of analysts and may also engage in securities transactions in a manner inconsistent with this research report and with respect to securities covered by this report. Moreover, KFH Capital will sell to or buy from customers based on its principal criteria.

Opinions, estimates or projections in this report constitute the current conclusion of the author as of the date of this report. They do not necessarily reflect the opinions of KFH Capital and are subject to change without notice. Moreover, KFH Capital has no obligation to update, modify or amend this report or to otherwise notify a reader thereof in the event that any matter stated herein, or any opinion, projection, forecast or estimate set forth herein, changes or subsequently becomes inaccurate. The financial discussion and conclusion discussed in this report may not be suitable for all investors and investors must make their own investment decisions using their own independent advisors as they believe necessary and based upon their specific financial situations and investment objectives. Past performance is not necessarily indicative of future results and historical information in this report about companies, markets and securities does not guarantee future performance and investors are advised to take expert legal and financial advice before entering into any transaction similar to or inspired by the contents of this publication.

The use of any information contained in this report and taking any of investment decisions is the responsibility of the reader and included as part of his risks. Accordingly, neither KFH Capital nor any of its employees, representatives or officials shall be responsible for any investment decisions, damages, opportunity losses, direct or indirect losses related to using of information, data, analysis or opinions contained in this report. This report may not be reproduced, distributed or published by any person for any purpose without KFH Capital's prior written consent. Please cite source when quoting.

KFH Capital shall retain ownership of the copyright and all other intellectual property rights. You shall not quote our name or reproduce our logo in any form or medium without KFH Capital's prior written consent. This information is made available on the company's website (<http://www.kfhcapital.com.kw>) under Investment Research.

This disclaimer is subject to laws of the State of Kuwait. All disputes arising out of or relating to this disclaimer, contents of the opinions or information contained in this website shall be submitted to courts of the State of Kuwait and in line with provisions of Islamic Shariaa principals. KFH Capital shall not be held responsible for any liability in case of using the contents of this website in other countries and any use of the contents of this website shall be subject to the relevant laws of those countries