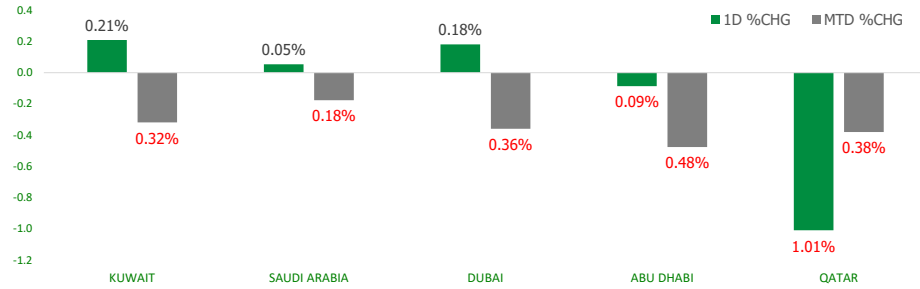


# KFH Capital DAILY EQUITY MARKET UPDATE

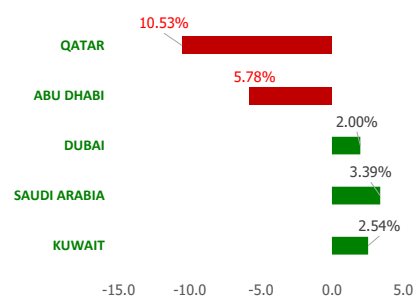


Monday, May 6, 2024

## GCC INDICES - DAILY & MTD PERFORMANCE



## YTD PERFORMANCE - GCC INDICES



## Commodities & FX Rates Vs USD

Name	Close	YTD%
WTI Crude	77.99	9.34
ICE Brent	82.78	7.39
GBP	1.254	-1.45
EURO	1.076	-2.52
JPY	152.98	8.45
KWD	0.307	0.02

## GCC PERFORMANCE SNAPSHOT

Index	Close	52W High	52W Low	Market Cap (USD Mn)	Dividend Yield	PE Ratio
KUWAIT	7,667.03	8,219.10	6,899.51	113381.79	3.41	16.44
SAUDI	12,373.11	12,883.29	10,262.38	2865612.15	3.11	21.06
DUBAI	4,142.72	4,405.74	3,501.89	162241.26	5.86	8.02
ABU DHABI	9,037.40	10,051.61	9,024.23	687344.79	2.12	16.47
QATAR	9,690.05	11,129.89	9,296.14	134149.60	4.89	11.05

## GCC TOP GAINERS

Company	Close	%Chng
Future Care Trading Co	SAR 12.1	22.35
Wethaq Takaful Insurance Co KCSP	KWf 44	11.96
Raoom Trading Company SJSC	SAR 142.8	10.70
Zahrat Al Waha for Trading Company CJSC	SAR 47.45	9.97
Qatari German Company for Medical Devices QPSC	QAR 1.593	9.94

Note: KWf=Kuwaiti Fils

## GCC TOP LOSERS

Company	Close	%Chg
Gulf Insurance Group SJSC	SAR 34.9	-9.94
Kuwait and Middle East Financial Investment Company KSCP	KWf 90.5	-9.23
Natural Gas Distribution Company CJSC	SAR 44	-7.95
Al Baha Investment and Development Company SJSC	SAR 0.13	-7.14
Equipment Holding Co KSCP	KWf 26.5	-6.69

Note: KWf=Kuwaiti Fils

## Trading Parameters

### Market Trading - by Volume\*

Most Active by Volume			Least Active by Volume		
Company	Close	Volume*	Company	Close	Volume*
KFIC Invest KSCP	KWf 72.7	26,456,707	National Building and Marketing Company CJSC	SAR 232	1.00
Qatari German Company for Medical Devices QPSC	QAR 1.593	25,998,513	Tamdeen Real Estate Co KPSC	KWf 376	10.00
Mena Real Estate Co KSCP	KWf 51.6	17,947,664	National Environmental Recycling Co	SAR 12.78	24.00
Tourism Enterprise Company SJSC	SAR 0.92	16,432,318	Naseej for Technology Company SJSC	SAR 60.5	25.00
Agility Public Warehousing Company KSCP	KWf 306	15,500,209	Qatar Cinema and Film Distribution Co QPSC	QAR 3	30.00

Note: KWf=Kuwaiti Fils

\* Volume & Value as of: Previous Trading Day

### Market Trading - by Value\*

Most Active by Value			Least Active by Value		
Company	Close	Turnover (USD)*	Company	Close	Turnover (USD)*
Future Care Trading Co	SAR 12.1	22.35	Al Kout Industrial Projects Company KPSC	KWf 767	2.50
Wethaq Takaful Insurance Co KCSP	KWf 44	11.96	Abdulaziz & Mansour Ibrahim Albabtain Co PJSC	SAR 44	11.73
Raoom Trading Company SJSC	SAR 142.8	10.70	Tamdeen Real Estate Co KPSC	KWf 376	12.24
Zahrat Al Waha for Trading Company CJSC	SAR 47.45	9.97	Qatar Cinema and Film Distribution Co QPSC	QAR 3	25.52
Qatari German Company for Medical Devices QPSC	QAR 1.593	9.94	National Building and Marketing Company CJSC	SAR 232	63.37

Note: KWf=Kuwaiti Fils

\* Volume & Value as of: Previous Trading Day

For any queries please contact : KFH Capital Research Department

Email: research@kfcapital.com.kw

Phone No: 22987000

© KFH Capital Investments

Page 1

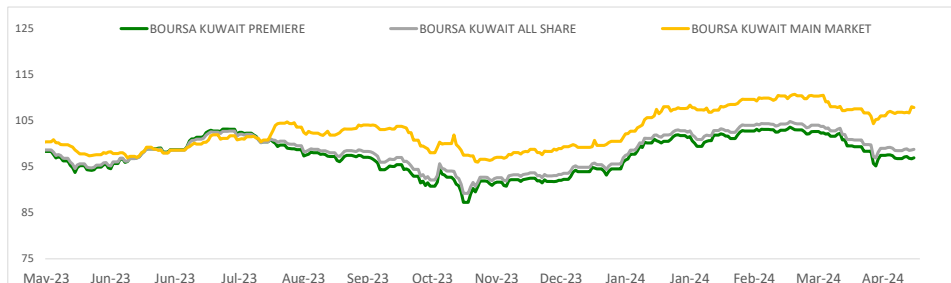
Data Provided by Refinitiv



## KUWAIT UPDATE



### PRICE PERFORMANCE



### SECTOR PERFORMANCE SUMMARY

KSE Sector	Close	1D % Chg	MTD%	YTD%	52W High	52W Low
Consumer Staples Sector Index (Pr) Index	836.03	▲ 0.66	▲ 0.37	▲ 26.94	864.43	477.08
Real Estate Sector Index (PR) Index	1,290.14	▲ 0.42	▲ 0.34	▲ 6.37	1,338.72	1,081.22
Banks Sector Index (PR) Index	1,728.23	▲ 0.34	▼ -0.15	▲ 4.90	1,819.41	1,528.91
Financial Services Sector Index (PR) Index	1,343.51	▲ 0.28	▲ 0.76	▲ 10.83	1,399.56	1,139.02
Energy Sector Index (Pr) Index	1,061.25	▲ 0.25	▼ -0.05	▲ 11.83	1,099.93	893.57
Insurance Sector Index (PR) Index	2,497.23	▲ 0.07	▲ 0.41	▲ 8.92	2,582.28	2,079.34
Technology Sector Index (PR) Index	1,906.05	■ 0.00	■ 0.00	▲ 229.56	2,167.95	524.53
Basic Materials Sector Index (PR) Index	837.06	▼ -0.02	▼ -2.05	▲ 12.22	980.02	732.44
Consumer Discretionary Sector Index (Pr) Index	1,674.65	▼ -0.11	▼ -0.33	▲ 4.41	1,787.59	1,403.74
Telecommunications Sector Index (PR) Index	1,049.29	▼ -0.36	▲ 0.53	▼ -5.05	1,203.27	1,011.29

#### Market Trading - by Volume\*

Most Active by Volume			Least Active by Volume		
Company	Close (Fils)	Volume (Shares)	Company	Close (Fils)	Volume (Shares)
KFIC Invest KSCP	KWf 72.7	26,456,707	Al Kout Industrial Projects Company KPSC	KWf 767	1.00
Mena Real Estate Co KSCP	KWf 51.6	17,947,664	Tamdeen Real Estate Co KPSC	KWf 376	10.00
Agility Public Warehousing Company KSCP	KWf 306	15,500,209	Al-Deera Holding Company KPSC	KWf 369	100.00
Kuwait International Bank KSCP	KWf 164	13,874,506	Dalqan Real Estate Company KSCP	KWf 147	200.00
UniCap Investment and Finance Co KSCP	KWf 143	9,677,884	Tamdeen Investment Co KSCP	KWf 600	250.00

\* Volume & Value as of: Previous Trading Day

### NEWS

Stock markets in the Gulf ended higher on Sunday, led by the Qatar index, after slowing U.S. jobs growth in April raised hopes of early interest rate cuts by the U.S. Federal Reserve.

The Labor Department's employment report showed the U.S. economy added fewer jobs than expected, while the unemployment rate ticked higher and wage growth unexpectedly cooled. The report prompted investors to raise bets the Fed would implement its first rate reduction in September.

The Qatari benchmark index .QSI bounced back after three straight sessions of losses and ended 0.8% higher with all sectors in the positive territory. Qatar National Bank, the region's largest lender, rose 1.2% and Industries Qatar gained 0.7%.

Saudi Arabia's benchmark index .TASI was up for a second straight session and rose 0.2%, lifted by gains in finance, industry, consumer discretionary and energy sectors.

Al Rajhi Bank, the world's largest Islamic lender, and Saudi National Bank, the kingdom's biggest lender climbed 1.5% each.

Among other gainers, Thob Al Aseel advanced 3.5%, after the garments supplier reported a 44% rise in quarterly net profit. Meanwhile, Saudi Arabia's non-oil business activity grew at a steady rate in April despite a slowdown in new order growth, a survey showed on Sunday, with domestic demand driving output.

#### KSE TOP GAINERS

Company	Close (Fils)	%Chng
Wethaq Takaful Insurance Co KSCP	KWf 44	11.96
KFIC Invest KSCP	KWf 72.7	8.51
Al Masaken International Real Estate Development Co KSCP	KWf 26	6.56
Al-Enmaa Real Estate Company KSCP	KWf 54.7	5.60
Shuaiba Industrial Company KPSC	KWf 167	5.03

#### KSE TOP LOSERS

Company	Close (Fils)	%Chng
Kuwait and Middle East Financial Investment Company KSCP	KWf 90.5	-9.23
Equipment Holding Co KSCP	KWf 26.5	-6.69
United Projects for Aviation Services Co KSCP	KWf 126	-5.26
Al-Maidan Clinic for Oral Health Services Company KSCP	KWf 766	-4.13
Al Manar Financing & Leasing Co KSCP	KWf 63.1	-3.81

#### Market Trading - by Value\*

Most Active by Value			Least Active by Value		
Company	Close (Fils)	Turnover (KWD)	Company	Close (Fils)	Turnover (KWD)
Agility Public Warehousing Company KSCP	KWf 306	4,801,810	Al Kout Industrial Projects Company KPSC	KWf 767	0.77
Kuwait Finance House KSCP	KWf 720	2,948,162	Tamdeen Real Estate Co KPSC	KWf 376	3.76
Kuwait International Bank KSCP	KWf 164	2,258,492	Dalqan Real Estate Company KSCP	KWf 147	28.70
National Bank of Kuwait SAKP	KWf 860	2,210,194	Al-Deera Holding Company KPSC	KWf 369	36.90
KFIC Invest KSCP	KWf 72.7	1,837,418	Tijara & Real Estate Investment Co KSCP	KWf 56.9	56.90

\* Volume & Value as of: Previous Trading Day

For any queries please contact : KFH Capital Research Department  
Email: [research@kfhcapital.com.kw](mailto:research@kfhcapital.com.kw)  
Phone No: 22987000

© KFH Capital Investments

Page 2

Data Provided by Refinitiv

# Disclaimer



## إخلاء مسؤولية

إن المعلومات الواردة في هذا التقرير مستمدة من مصادر يعتقد أنها دقيقة وموثوقة. لم يتم التحقق بصفة مستقلة من قبل شركة بيتك كابيتال للإستثمار عن أي من المعلومات الواردة في هذا التقرير. وتبعا لذلك، فإن أي من شركة بيتك كابيتال للإستثمار أو ممثليها أو موظفيها أو مسؤوليها لا يضمنون أو يدعون موثوقية أو اكتمال أو دقة هذه المعلومات. ولا ينبغي لهذه المعلومات أن تفسر بأنها عرض، أو دعوة أو ترويج أو التماس للإكتتاب أو الشراء أو البيع أو الاحتفاظ لأي من المنتجات المالية المذكورة في هذا التقرير، كما أنها لا تشكل إطلاقاً المشورة أو التوصية للدخول في أي استثمارات أو صفقة من شأنها أن تشكل أساس لأي عقد أو التزام.

الآراء في هذا التقرير قد تم أعدادها من قبل شركة بيتك كابيتال للإستثمار لعملائها بناء على معلومات قد تم الحصول عليها من مصادر عامة يعتقد أنه يمكن الاعتماد عليها ولكن هذا الاعتقاد لا يضمن صحة المعلومات التي تم الاعتماد عليها لأعداد هذا التقرير. البحوث المنشورة في التقرير يمكن أن تأخذ بها شركة بيتك كابيتال للإستثمار عندما تقرر شراء أو بيع ملكية في الأسهم المذكورة في هذا التقرير. حيث تقوم شركة بيتك كابيتال للإستثمار بأجراء بحث تحليلي لخبرة مختارة من الشركات لتحديد الفرص القصيرة الأجل التي تتوافق أو تتعارض مع إستراتيجية شركة بيتك كابيتال للإستثمار بالشراء أو البيع على المدى الطويل. وبالإضافة إلى ذلك، فقد تقوم شركة بيتك كابيتال للإستثمار بالتداول أو الاتجار لحسابها الخاص، نتيجة اقتراحات المحللين على المدى القصير ويمكن لها أيضا الدخول في معاملات الأوراق المالية على نحو يتعارض مع هذا التقرير، كما أن البيع والشراء من وإلى العملاء يتم بناء على المعايير الأساسية التي تضعها شركة بيتك كابيتال للإستثمار.

وتشكل الآراء والتوقعات والتقديرية الواردة في هذا التقرير النتيجة الحالية التي توصل إليها معد التقرير اعتبارا من تاريخ هذا التقرير. وهي لا تعبر بالضرورة عن آراء شركة بيتك كابيتال للإستثمار وقابلة للتغيير دون سابق إنذار. وعلاوة على ذلك، ليس على شركة بيتك كابيتال للإستثمار أي التزام لتحديث أو تعديل أو تغيير هذا التقرير أو إبلاغ القارئ عن أي تغيير في التقرير، أو أي تغيير أو ثبوت عدم صحة في وقت لاحق لأي من الآراء أو التقديرات أو التوقعات أو التقييمات المبينة في هذا التقرير. إن المواضيع المالية التي نوقشت والنتائج التي تم استخلاصها في هذا التقرير قد لا تكون مناسبة لجميع المستثمرين، ويجب على المستثمرين اتخاذ القرارات الاستثمارية بأنفسهم و باستخدام مستشاريهم المستقلين لاتخاذ قرارات استثمارية تناسب أوضاعهم المالية الخاصة وأهدافهم الاستثمارية. الأداء في الماضي ليس بالضرورة مؤشرا على النتائج المستقبلية والمعلومات التاريخية في هذا التقرير عن الشركات والأسواق والأدوات المالية لا تضمن أدائها المستقبلي، وينصح المستثمرين باتخاذ مشورة الخبراء القانونيين والماليين قبل الدخول في أي صفقة مماثلة أو مستوحاة من مضمون هذا المنشور.

إن استخدام أي معلومات وردت في هذا التقرير واتخاذ أي قرارات استثمارية عليها تعتبر من مسؤولية القارئ و من ضمن مخاطرته و لن تكون شركة بيتك كابيتال للإستثمار أو ممثليها أو موظفيها أو مسؤوليها مسؤولين عن أي قرارات استثمارية أو أضرار أو فرص فائتة أو خسائر ناتجة عن أو متعلقة باستخدام المعلومات أو البيانات أو التحليلات أو الآراء الواردة في هذا التقرير سواء بصورة مباشرة أو غير مباشرة.

هذا التقرير لا يسمح باستنساخه أو توزيعه ونشره من قبل أي شخص ولاي غرض دون الحصول على موافقة خطية مسبقة من شركة بيتك كابيتال للإستثمار. ويرجى ذكر المصدر في حالة نقل أي معلومة مقتطعة من التقرير. سنحتفظ بملكية حقوق الطبع وكل حقوق الملكية الفكرية الأخرى. ولا يجوز لكم استخدام اسم شركتنا أو نسخ شعار الشركة بأي شكل أو أسلوب أو وسيلة بدون موافقة خطية مسبقة من شركتنا.

وهذه المعلومات متاحة للجميع على موقع الشركة بشبكة الإنترنت ([www.kfhcapital.com.kw](http://www.kfhcapital.com.kw)) ضمن قائمة البحوث والدراسات الإستشارية.

يخضع هذا النص القانوني لقوانين دولة الكويت. وتُقدّم كافة النزاعات الناشئة عن أو المتصلة بهذا النص والمحتويات المتعلقة بالآراء و المعلومات المدرجة في هذا الموقع الإلكتروني إلى القضاء الحضري التابع لمحاكم دولة الكويت بما لا يتعارض وأحكام الشريعة الإسلامية الغراء. ولا تتحمل شركة بيتك كابيتال للإستثمار أي مسؤولية في حالة استخدام محتويات هذا الموقع في بلدان أخرى تخضع لقوانينها الخاصة.

## Disclaimer

The information contained in this document has been derived from sources believed to be accurate and reliable. KFH Capital Investment Company (KFH Capital) has not independently verified any information contained in this document. Therefore, neither KFH Capital nor any of its employees, representatives or officials gives any representation or warranty of reliability, completeness or accuracy of such information. This information should not be construed as an offer, invitation, promotion or solicitation to subscribe, purchase, maintain or sell any of the financial products mentioned here, nor does it constitute investment advice or a recommendation to enter into any transaction that would form whatsoever the basis of any contract or commitment.

The opinions in this report were prepared by KFH Capital for its clients based on the information obtained from public sources that are believed to be reliable, but that belief is not a warranty on the reliability of the information based upon for preparing the report. The published research report may be considered by KFH Capital when it decides to buy or sell proprietary positions in the securities mentioned in this report. For selected companies, KFH Capital's equity research analysts may identify shorter-term opportunities that are consistent or inconsistent with KFH Capital's existing, longer term Buy or Sell strategy. In addition, KFH Capital may trade for its own account as a result of the short term trading suggestions of analysts and may also engage in securities transactions in a manner inconsistent with this research report and with respect to securities covered by this report. Moreover, KFH Capital will sell to or buy from customers based on its principal criteria.

Opinions, estimates or projections in this report constitute the current conclusion of the author as of the date of this report. They do not necessarily reflect the opinions of KFH Capital and are subject to change without notice. Moreover, KFH Capital has no obligation to update, modify or amend this report or to otherwise notify a reader thereof in the event that any matter stated herein, or any opinion, projection, forecast or estimate set forth herein, changes or subsequently becomes inaccurate. The financial discussion and conclusion discussed in this report may not be suitable for all investors and investors must make their own investment decisions using their own independent advisors as they believe necessary and based upon their specific financial situations and investment objectives. Past performance is not necessarily indicative of future results and historical information in this report about companies, markets and securities does not guarantee future performance and investors are advised to take expert legal and financial advice before entering into any transaction similar to or inspired by the contents of this publication.

The use of any information contained in this report and taking any of investment decisions is the responsibility of the reader and included as part of his risks. Accordingly, neither KFH Capital nor any of its employees, representatives or officials shall be responsible for any investment decisions, damages, opportunity losses, direct or indirect losses related to using of information, data, analysis or opinions contained in this report. This report may not be reproduced, distributed or published by any person for any purpose without KFH Capital's prior written consent. Please cite source when quoting.

KFH Capital shall retain ownership of the copyright and all other intellectual property rights. You shall not quote our name or reproduce our logo in any form or medium without KFH Capital's prior written consent. This information is made available on the company's website (<http://www.kfhcapital.com.kw>) under Investment Research.

This disclaimer is subject to laws of the State of Kuwait. All disputes arising out of or relating to this disclaimer, contents of the opinions or information contained in this website shall be submitted to courts of the State of Kuwait and in line with provisions of Islamic Shariaa