

شركة بيتك كابيتال للاستثمار - تحديث سوق الأسهم اليومي

١٠ March ٢٠٢٢

مصادر الطاقة و أسعار العملات (مقابل دولار أمريكي)

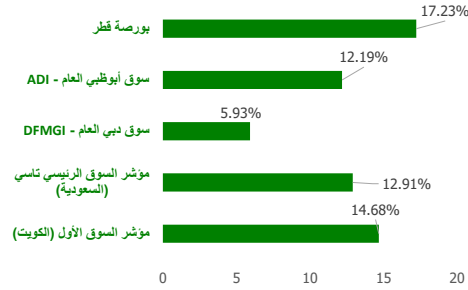
الاسم / النوع	السعر	بداية السنة (% YTD)
نפט خام (WTI Crude)	109.53	44.53
خام برنت (ICE Brent)	112.51	42.89
جنيه إسترليني (GBP)	1.318	-2.59
يورو (EURO)	1.108	-2.58
الين الياباني (JPY)	115.82	0.64
دينار كويتي (KWD)	0.303	0.42

مجلس التعاون الخليجي (GCC) - انخفاض (Top Losers)

الشركة	السعر	نسبة التغير (Chg %)
بنك أم القيوين الوطني	AED 1.8	-10.00
شركة أبوظبي الوطنية لمواد البناء ش.م.ع.	AED 0.255	-8.27
شركة رابع للتكرير و البتروكيماويات	SAR 27.25	-5.71
شركة التصنيع الوطنية	SAR 23.8	-5.18
بنك أبوظبي الأول ش.م.ع.	AED 21.58	-4.41

Note: KWF=كويتي

الأداء منذ بداية العام (YTD %)

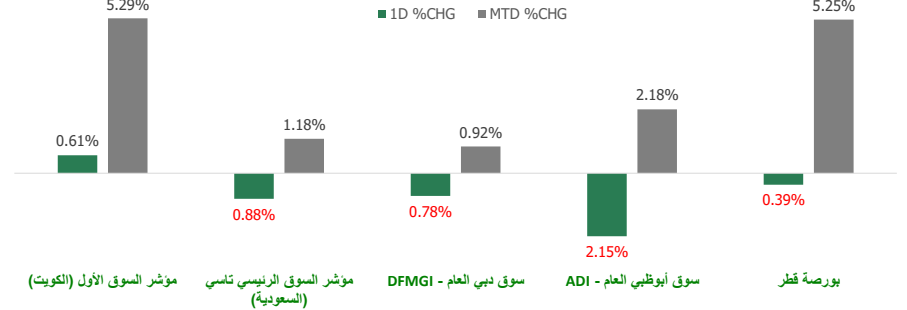


مجلس التعاون الخليجي (GCC) - ارتفاعا (Top Gainers)

الشركة	السعر	نسبة التغير (Chg %)
المؤسسة الوطنية للسياحة والفنادق	AED 2.56	13.78
شركة أم القيوين للاستثمار العام	AED 1.37	13.22
مجموعة استثمار القابضة ش.م.ع.ق.	QAR 2.112	10.00
شركة أيس العربية للتأمين التعاوني	SAR 33.75	9.93
شركة إتحاد الخليج للتأمين التعاوني	SAR 15.14	9.87

Note: KWF=كويتي

مؤشرات الأسواق مجلس التعاون الخليجي (GCC) - الأداء منذ شهر حتى الآن - التغير % (MTD) و اليومي - التغير % (Daily)



مؤشرات الأسواق مجلس التعاون الخليجي (GCC Markets)

اسم المؤشرات	آخر قيطة	ارتفاع 52 أسبوع	منخفض 52 أسبوع	القيمة السوقية (مليون دولار أمريكي)	العائد النقدي (Div Yield)	مضاعف الربحية (P/E)
مؤشر السوق الأول (الكويت)	8,760.62	8,846.74	6,255.64	119,217.82	2.32	14.92
مؤشر السوق الرئيسي تاسي (السعودية)	12,738.59	12,928.00	9,417.71	3,170,953.09	2.10	22.16
سوق دبي العام (DFMGI)	3,385.34	3,509.05	2,481.44	97,760.67	13.13	13.13
سوق أبوظبي العام (ADI)	9,522.74	9,748.50	5,572.54	469,312.83	2.24	22.25
بورصة قطر	13,628.87	13,793.20	10,125.87	189,279.09	3.35	17.49

إجماليات المؤشر / ملخص السوق

سوق التداول - القيمة المتداولة / قيمة*

الأقل نشاطا بواسطة القيمة المتداولة / قيمة			الأكثر نشاطا بواسطة القيمة المتداولة / قيمة		
الشركة	السعر	القيمة (بالدولار الأمريكي)	الشركة	السعر	القيمة (بالدولار الأمريكي)
دار التمويل ش.م.ع.	AED 1.98	0.54	مصرف الراجحي	SAR 153.6	163,659,230.2
شركة إعادة التأمين الكويتية ش.م.ك.مقفلة	KWf 400	1.32	شركة الزيت العربية السعودية	SAR 43.3	163,507,427.92
الشركة الأهلية للتأمين	KWf 565	1.86	شركة الاتصالات السعودية	SAR 111.4	139,837,554.00
شركة ياكو الطبية ش.م.ك.مقفلة	KWf 455	15.00	البنك الاهلي التجاري	SAR 69.3	131,010,543.18
شركة المجموعة البترولية المستقلة	KWf 594	39.19	شركة علم	SAR 204.4	120,394,847.48

Note: KWF=كويتي

الحجم والقيمة: يوم التداول السابق*

سوق التداول - من حيث الحجم / القيمة*

الأقل نشاطا بواسطة حيث الحجم / القيمة			الأكثر نشاطا بواسطة حيث الحجم / القيمة		
الشركة	السعر	القيمة	الشركة	السعر	القيمة
شركة السلام العالمية للاستثمار	QAR 1.04	153,116,274	الشركة الأهلية للتأمين	KWf 565	1.00
شركة قطر لصناعة الألمنيوم ش. م	QAR 2.709	67,146,755	دار التمويل ش.م.ع.	AED 1.98	1.00
شركة الدار العقارية ش م ع	AED 4.34	55,961,593	شركة إعادة التأمين الكويتية ش.م.ك.مقفلة	KWf 400	1.00
دانة غاز ش م ع	AED 1.17	53,612,400	شركة ياكو الطبية ش.م.ك.مقفلة	KWf 455	10.00
شركة الخليج الدولية للخدمات	QAR 1.987	40,093,512	شركة المجموعة البترولية المستقلة	KWf 594	20.00

Note: KWF=كويتي

الحجم والقيمة: يوم التداول السابق*

شركة بيتك كابيتال للاستثمار ©

صفحة 1

لأي استفسارات يرجى الاتصال: قسم البحوث
 البريد الإلكتروني: IRD@KFHCAPITAL.COM.KW
 رقم التلفون: 22987000

البيانات المقدمة من طومسون رويترز



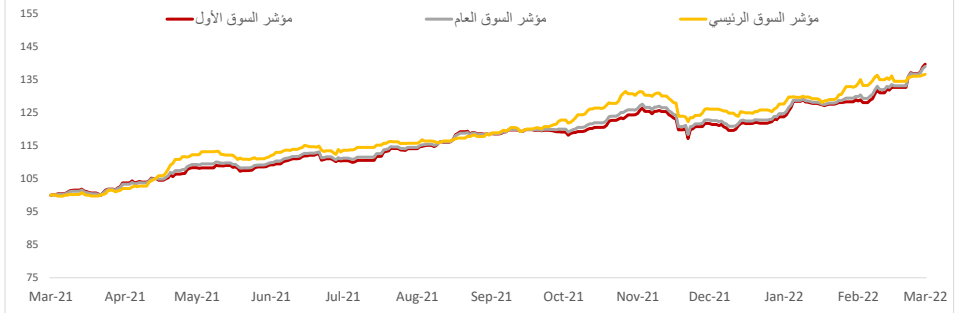
أهم الأخبار

أظهرت البيانات المالية لشركة شمال الزور الأولى للطاقة والمياه ارتفاع أرباح الشركة في العام الماضي بنسبة 10.3% على أساس سنوي. بحسب نتائج الشركة للبورصة الكويتية، بلغت أرباح العام الماضي 13.537 مليون دينار (44.65 مليون دولار)، مقابل أرباح عام 2020 البالغة 12.270 مليون دينار (40.47 مليون دولار). وقالت الشركة إن ارتفاع الأرباح خلال سنوات المقارنة يعود بشكل أساسي إلى 3 عوامل وهي: ارتفاع إيرادات التأجير، انخفاض في تكاليف التمويل، والربح الناتج من بيع عقارات استثمارية. وبلغ إجمالي الإيرادات التشغيلية للشركة في العام الماضي نحو 50.149 مليون دينار، بالمقارنة مع 51.392 مليون دينار في الفترة المماثلة من عام 2020. بتراجع نسبته 2.4%. وارتفع إجمالي حقوق الملكية الخاصة بمساهمي الشركة الأم في العام الماضي بنسبة 44.1%، ليصل إلى 58.404 مليون دينار، مقابل 40.524 مليون دينار في عام 2020. وحقت الشركة أرباحاً بقيمة 3.317 مليون دينار في الربع الرابع من العام الماضي، مقارنة بأرباح نفس الفترة من عام 2020 البالغة 2.725 مليون دينار. وأوصى مجلس إدارة الشركة في اجتماعه الذي انعقد، أمس الثلاثاء، بتوزيع أرباح نقدية عن العام الماضي بنسبة 5% من القيمة الاسمية للسهم بواقع 5 فلويس للسهم الواحد.

أظهرت البيانات المالية لشركة عقارات الكويت ارتفاع أرباح الشركة في العام الماضي بنسبة 75.2% على أساس سنوي. بحسب نتائج الشركة للبورصة الكويتية، اليوم الأربعاء، بلغت أرباح العام الماضي 6.25 مليون دينار (20.62 مليون دولار)، مقابل أرباح عام 2020 البالغة 3.57 مليون دينار (11.78 مليون دولار). وقالت الشركة إن ارتفاع الأرباح خلال سنوات المقارنة يعود بشكل أساسي إلى 3 عوامل وهي: ارتفاع إيرادات التأجير، انخفاض في تكاليف التمويل، والربح الناتج من بيع عقارات استثمارية. وبلغ إجمالي الإيرادات التشغيلية للشركة في العام الماضي نحو 21.43 مليون دينار، بالمقارنة مع 18.47 مليون دينار في الفترة المماثلة من عام 2020، بارتفاع نسبته 16.1%. وارتفع إجمالي حقوق الملكية الخاصة بمساهمي الشركة الأم في العام الماضي بنسبة 8.9%، ليصل إلى 128.41 مليون دينار، مقابل 117.96 مليون دينار في عام 2020. وحقت الشركة أرباحاً بقيمة 661.91 ألف دينار في الربع الرابع من العام الماضي، مقارنة بأرباح نفس الفترة من عام 2020 البالغة 553.13 ألف دينار. وأوصى مجلس إدارة الشركة في اجتماعه الذي انعقد، أمس الثلاثاء، بتوزيع أرباح نقدية عن العام الماضي بنسبة 3% من القيمة الاسمية للسهم بواقع 3 فلويس للسهم، وقيمة إجمالية تُقدر بنحو 2.842 مليون دينار. كما أوصى مجلس الإدارة بتوزيع أسهم مجانية على مساهمي الشركة عن العام الماضي بنسبة 3% من رأس المال بواقع 3 أسهم لكل 100 سهم من أسهم الخزينة.

أنهت بورصة الكويت تعاملات يوم الأربعاء باللون الأخضر، حيث صعد مؤشرها العام 0.51%، وارتفع السوق الأول 0.61%، وسجل المؤشر الرئيسي نمواً بنسبة 0.16%. فيما كان "رئيسي 50" الخاسر الوحيد بنحو 0.12%. وبلغت أحجام التداول الكلية في البورصة 297.81 مليون سهم تقريباً، جاءت من خلال تنفيذ 14.206 ألف صفقة، حقت سيولة بقيمة تُقدر بنحو 78.29 مليون دينار بنمو نسبته 7.2% عن سيولة أمس البالغة 73.03 مليون دينار. قطاعاً، ارتفعت مؤشرات 7 قطاعات اليوم بصدارة المواد الأساسية بنمو نسبته 1.01%. فيما تراجع 5 قطاعات أخرى بتصدرها المنافع بنحو 0.45%. في حين استقر قطاع التكنولوجيا جيداً. وجاء سهم "متحدة" على رأس القائمة الخضراء للأسهم المدرجة بارتفاع 8.16%. فيما تصدر سهم "الخليجي" القائمة الحمراء، مُرتاحاً بواقع 4.02%. وحقق سهم "الكويت الوطني" أنشطاً سيولة بالبورصة بقيمة 11.66 مليون دينار مُرتفعاً بنحو 0.44%. تلاه سهم "بنك" بقيمة 10.17 مليون دينار مُستقر عند سعر الدينار.

مؤشرات بورصة الكويت



مؤشرات بورصة الكويت أداء - مؤشر القطاعات

مؤشر القطاعات	السعر	ليومي - التغيير %	التغير % (MTD)	بداية السنة (YTD %)	ارتفاع 52 أسبوع	منخفض 52 أسبوع
مؤشر المواد الأساسية	1,187.14	▲ 1.01	▲ 4.91	15.84	1,213.17 ▲	985.65
مؤشر البنوك	1,867.47	▲ 0.74	▲ 6.31	15.08	1,889.15 ▲	1,279.49
مؤشر التأمين	1,641.36	▲ 0.70	▲ 1.70	7.04	1,675.71 ▲	1,174.95
مؤشر الخدمات المالية	1,625.06	▲ 0.61	▲ 3.07	14.17	1,637.63 ▲	975.43
مؤشر العقار	1,376.48	▲ 0.19	▲ 2.16	3.77	1,437.95 ▲	993.20
مؤشر المنافع	589.47	▼ (0.45)	▲ 1.36	-1.76	710.53 ▼	578.95
مؤشر الاتصالات	1,258.04	▼ (0.22)	▲ 3.35	15.48	1,269.27 ▲	1,055.89
مؤشر الصناعة	1,269.64	▼ (0.03)	▲ 0.22	11.23	1,282.54 ▲	882.88
مؤشر التكنولوجيا	726.77	0.00	▲ 5.16	6.28	887.55 ▲	554.36
مؤشر الخدمات الاستهلاكية	722.00	▲ 0.05	▼ -0.01	-1.25	842.41 ▼	705.32

بورصة الكويت (KSE) - انخفاضاً (Top Losers)

الشركة	السعر (فلس كويتي)	نسبة التغيير (Chg %)
شركة بيت الاستثمار الخليجي (ش.م.ك.مقفل)	310.00	-4.02
شركة أسمنت بورتلاند كويت	1090.00	-3.37
شركة الامتيازات الخليجية الفايزة ش.م.ك.م	118.00	-3.28
شركة آسيا كابيتال الاستثمارية	60.00	-3.07
شركة حيات للإنصالات ش.م.ك.م	102.00	-2.86

بورصة الكويت (KSE) - ارتفاعاً (Top Gainers)

الشركة	السعر (فلس كويتي)	نسبة التغيير (Chg %)
شركة العقارات المتحدة	106.00	8.16
شركة الإنماء العقارية - ش.م.ك.مقفل	71.30	6.58
بنك بويان ش.م.ك	950.00	6.50
شركة أجوات الخليج العقارية	26.70	6.37
شركة مشاعرافايزة (ش.م.ك.عام)	66.90	5.19

سوق التداول - القيمة المتداولة / قيمة*

الأقل نشاطاً بواسطة القيمة المتداولة / قيمة			الأكثر نشاطاً بواسطة القيمة المتداولة / قيمة		
الشركة	السعر (فلس كويتي)	القيمة (دك)	الشركة	السعر (فلس كويتي)	القيمة (دك)
شركة إعادة التأمين الكويتية ش.م.ك.مقفل	290.00	14,500.00	بنك الكويت الوطني	1,141.00	11,661,635,574.0
الشركة الأهلية للتأمين	400.00	400.00	بيت التمويل الكويتي	1,000.00	10,169,112,687.0
شركة ياكو الطبية ش.م.ك.مقفل	455.00	4,550.00	البنك الأهلي المتحد ش.م.ك	308.00	6,772,394,236.0
شركة المجموعة البترونية المستقلة	565.00	565.00	مجموعة جي إف إنش المالية ش.م.ك	101.00	4,020,462,722.0
شركة المشاريع المتحدة للخدمات الجوية	594.00	11,880.00	شركة مشاريع الكويت الفايزة	201.00	3,761,052,228.0

* الحجم والقيمة: يوم التداول السابق

سوق التداول - من حيث الحجم / الكمية*

الأقل نشاطاً بواسطة حيث الحجم / الكمية			الأكثر نشاطاً بواسطة حيث الحجم / الكمية		
الشركة	السعر (فلس كويتي)	الكمية	الشركة	السعر (فلس كويتي)	الكمية
مجموعة جي إف إنش المالية ش.م.ك	101.00	39,458,459.0	الشركة الأهلية للتأمين	565.00	1.00
البنك الأهلي المتحد ش.م.ك	308.00	21,805,580.0	شركة إعادة التأمين الكويتية ش.م.ك.مقفل	400.00	1.00
شركة العقارات المتحدة	106.00	18,690,634.0	شركة ياكو الطبية ش.م.ك.مقفل	455.00	10.00
شركة مشاريع الكويت الفايزة	201.00	18,536,807.0	شركة المجموعة البترونية المستقلة	594.00	20.00
شركة الاستثمارات المالية الدولية	114.00	12,610,558.0	شركة المشاريع المتحدة للخدمات الجوية	290.00	50.00

* الحجم والقيمة: يوم التداول السابق

شركة بيتك كابيتال للاستثمار ©

إخلاء مسؤولية

إن المعلومات الواردة في هذا التقرير مستمدة من مصادر يعتقد أنها دقيقة وموثوقة. لم يتم التحقق بصفة مستقلة من قبل شركة بيتك كابيتال للإستثمار عن أي من المعلومات الواردة في هذا التقرير. وتبعاً لذلك، فإن أي من شركة بيتك كابيتال للإستثمار أو ممتلكيها أو موظفيها أو مسؤوليها لا يضمنون أو يدعون موثوقية أو اكتمال أو دقة هذه المعلومات. ولا ينبغي لهذه المعلومات أن تفسر بأنها عرض، أو دعوة أو ترويج أو التماس للإكتتاب أو الشراء أو البيع أو الاحتفاظ لأي من المنتجات المالية المذكورة في هذا التقرير، كما أنها لا تشكل إطلاقاً المشورة أو التوصية للدخول في أي إستثمارات أو صفقة من شأنها أن تشكل أساساً لأي عقد أو التزام.

الآراء في هذا التقرير قد تم إعدادها من قبل شركة بيتك كابيتال للإستثمار لعملائها بناء على معلومات قد تم الحصول عليها من مصادر عامة يعتقد أنه يمكن الاعتماد عليها ولكن هذا الاعتقاد لا يضمن صحة المعلومات التي تم الاعتماد عليها لاعداد هذا التقرير. البحوث المنشورة في التقرير يمكن أن تأخذ بها شركة بيتك كابيتال للإستثمار عندما تقرر شراء أو بيع ملكية في الأسهم المذكورة في هذا التقرير. حيث تقوم شركة بيتك كابيتال للإستثمار بأجراء بحث تحليلي لخبيرة مختارة من الشركات لتحديد الفرص القصيرة الأجل التي تتوافق أو تتعارض مع إستراتيجية شركة بيتك كابيتال للإستثمار بالشراء أو البيع على المدى الطويل. وبالإضافة إلى ذلك، فقد تقوم شركة بيتك كابيتال للإستثمار بالتداول أو الاتجار لحسابها الخاص، نتيجة اقتراحات المحللين على المدى القصير ويمكن لها أيضاً الدخول في معاملات الأوراق المالية على نحو يتعارض مع هذا التقرير، كما أن البيع والشراء من وإلى العملاء يتم بناء على المعايير الأساسية التي تضعها شركة بيتك كابيتال للإستثمار.

وتشكل الآراء والتوقعات والتغييرات الواردة في هذا التقرير النتيجة الحالية التي توصل إليها معد التقرير اعتباراً من تاريخ هذا التقرير. وهي لا تعبر بالضرورة عن آراء شركة بيتك كابيتال للإستثمار وقابلة للتغيير دون سابق إنذار. وعلاوة على ذلك، ليس على شركة بيتك كابيتال للإستثمار أي التزام لتحديث أو تعديل أو تغيير هذا التقرير أو إبلاغ القارئ عن أي تغيير في التقرير، أو أي تغيير أو ثبوت عدم صحة في وقت لاحق لأي من الآراء أو التقديرات أو التوقعات أو التقييمات المبينة في هذا التقرير. إن المواضع المالية التي نوقشت والنتائج التي تم استخلاصها في هذا التقرير قد لا تكون مناسبة لجميع المستثمرين، ويجب على المستثمرين اتخاذ القرارات الإستثمارية بأنفسهم و باستخدام مستشاريهم المستقلين لاتخاذ قرارات إستثمارية تناسب أوضاعهم المالية الخاصة وأهدافهم الإستثمارية. الأداء في الماضي ليس بالضرورة مؤشراً على النتائج المستقبلية والمعلومات التاريخية في هذا التقرير عن الشركات والأسواق والأدوات المالية لا تضمن أدائها المستقبلي، وينصح المستثمرين باتخاذ مشورة الخبراء القانونيين والماليين قبل الدخول في أي صفقة مماثلة أو مستوحاة من مضمون هذا المنشور.

إن استخدام أي معلومات وردت في هذا التقرير واتخاذ أي قرارات إستثمارية عليها تعتبر من مسؤولية القارئ ومن ضمن مخاطرته و لن تكون شركة بيتك كابيتال للإستثمار أو ممتلكيها أو موظفيها أو مسؤوليها عن أي قرارات إستثمارية أو أضرار أو فرص فائتة أو خسائر ناتجة عن أو متعلقة باستخدام المعلومات أو البيانات أو التحليلات أو الآراء الواردة في هذا التقرير سواء بصورة مباشرة أو غير مباشرة.

هذا التقرير لا يسمح باستنساخه أو توزيعه ونشره من قبل أي شخص ولاي عرض دون الحصول على موافقة خطية مسبقة من شركة بيتك كابيتال للإستثمار. ويرجى ذكر المصدر في حالة نقل أي معلومة مقتطفة من التقرير. سنحتفظ بملكية حقوق الطبع وكل حقوق الملكية الفكرية الأخرى. ولا يجوز لكم استخدام اسم شركتنا أو نسخ شعار الشركة بأي شكل أو أسلوب أو وسيلة بدون موافقة خطية مسبقة من شركتنا.

وهذه المعلومات ممتاحة للجميع على موقع الشركة بشبكة الإنترنت (www.kfhcapital.com.kw) ضمن قائمة البحوث والدراسات الإستشارية.

يخضع هذا النصل القانوني لقوانين دولة الكويت. وتُقدّم كافة النزاعات الناشئة عن أو المتصلة بهذا النصل والمحتويات المتعلقة بالآراء و المعلومات المدرجة في هذا الموقع الإلكتروني إلى القضاء الحصري التابع لمحاكم دولة الكويت بما لا يتعارض وأحكام الشريعة الإسلامية الفراء. ولا تتحمل شركة بيتك كابيتال للإستثمار أي مسؤولية في حالة إستخدام محتويات هذا الموقع في بلدان أخرى تخضع لقوانينها الخاصة.

Disclaimer

The information contained in this document has been derived from sources believed to be accurate and reliable. KFH Capital Investment Company (KFH Capital) has not independently verified any information contained in this document. Therefore, neither KFH Capital nor any of its employees, representatives or officials gives any representation or warranty of reliability, completeness or accuracy of such information. This information should not be construed as an offer, invitation, promotion or solicitation to subscribe, purchase, maintain or sell any of the financial products mentioned here, nor does it constitute investment advice or a recommendation to enter into any transaction that would form whatsoever the basis of any contract or commitment.

The opinions in this report were prepared by KFH Capital for its clients based on the information obtained from public sources that are believed to be reliable, but that belief is not a warranty on the reliability of the information based upon for preparing the report. The published research report may be considered by KFH Capital when it decides to buy or sell proprietary positions in the securities mentioned in this report. For selected companies, KFH Capital's equity research analysts may identify shorter-term opportunities that are consistent or inconsistent with KFH Capital's existing, longer term Buy or Sell strategy. In addition, KFH Capital may trade for its own account as a result of the short term trading suggestions of analysts and may also engage in securities transactions in a manner inconsistent with this research report and with respect to securities covered by this report. Moreover, KFH Capital will sell to or buy from customers based on its principal criteria.

Opinions, estimates or projections in this report constitute the current conclusion of the author as of the date of this report. They do not necessarily reflect the opinions of KFH Capital and are subject to change without notice. Moreover, KFH Capital has no obligation to update, modify or amend this report or to otherwise notify a reader thereof in the event that any matter stated herein, or any opinion, projection, forecast or estimate set forth herein, changes or subsequently becomes inaccurate. The financial discussion and conclusion discussed in this report may not be suitable for all investors and investors must make their own investment decisions using their own independent advisors as they believe necessary and based upon their specific financial situations and investment objectives. Past performance is not necessarily indicative of future results and historical information in this report about companies, markets and securities does not guarantee future performance and investors are advised to take expert legal and financial advice before entering into any transaction similar to or inspired by the contents of this publication.

The use of any information contained in this report and taking any of investment decisions is the responsibility of the reader and included as part of his risks. Accordingly, neither KFH Capital nor any of its employees, representatives or officials shall be responsible for any investment decisions, damages, opportunity losses, direct or indirect losses related to using of information, data, analysis or opinions contained in this report. This report may not be reproduced, distributed or published by any person for any purpose without KFH Capital's prior written consent. Please cite source when quoting.

KFH Capital shall retain ownership of the copyright and all other intellectual property rights. You shall not quote our name or reproduce our logo in any form or medium without KFH Capital's prior written consent. This information is made available on the company's website (<http://www.kfhcapital.com.kw>) under Investment Research.

This disclaimer is subject to laws of the State of Kuwait. All disputes arising out of or relating to this disclaimer, contents of the opinions or information contained in this website shall be submitted to courts of the State of Kuwait and in line with provisions of Islamic Shariah principals. KFH Capital shall not be held responsible for any liability in case of using the contents of this website in other countries and any use of the contents of this website shall be subject to the relevant laws of those countries