

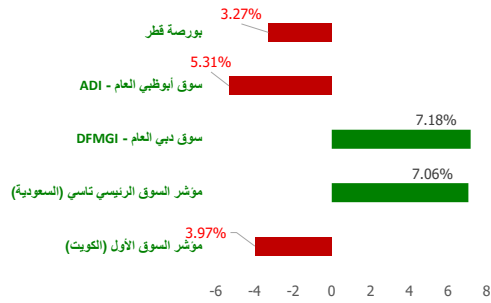
شركة بيتك كابيتال للاستثمار - تحديث سوق الأسهم اليومي

٣ May ٢٠٢٢

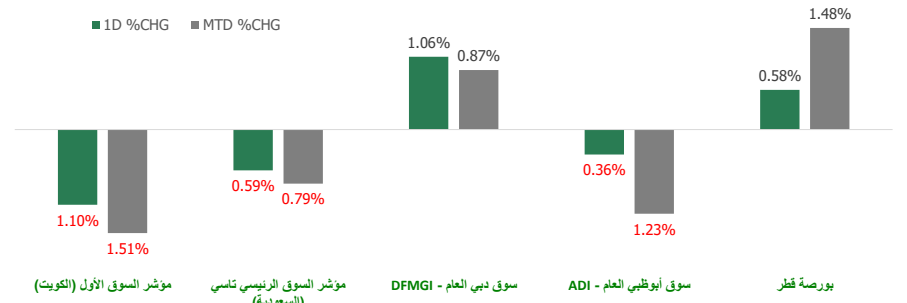
مصادر الطاقة و أسعار العملات (مقابل دولار أمريكي)

الاسم / النوع	السعر	بداية السنة (% YTD)
نפט خام (WTI Crude)	71.54	-10.72
خام برنت (ICE Brent)	75.23	-12.33
جنيه إسترليني (GBP)	1.246	3.03
يورو (EURO)	1.100	2.78
الين الياباني (JPY)	136.53	4.13
دينار كويتي (KWD)	0.306	0.21

الأداء منذ بداية العام (YTD %)



مؤشرات الأسواق مجلس التعاون الخليجي (GCC) - الأداء منذ شهر حتى الآن - التغيير % (MTD) و اليومي - التغيير % (Daily)



مجلس التعاون الخليجي (GCC) - انخفاض (Top Losers)

الشركة	السعر	نسبة التغيير (Chg %)
شركة بيان للإستثمار ش.م.ك مغلقة	KWF 20.1	-11.06
شركة المساكن الدولية للتطوير العقاري ش.م.ك.ع.	KWF 18.6	-10.58
الشركة الوطنية للتنظيف ش.م.ك.م	KWF 26.9	-9.73
شركة هيومن سوفت الفايزة ش.م.ك مغلقة	KWF 3360	-8.95
شركة أبوظبي الوطنية لمواد البناء ش.م.ع.	AED 0.179	-7.73

Note: KWF=كويتي

مجلس التعاون الخليجي (GCC) - ارتفاعا (Top Gainers)

الشركة	السعر	نسبة التغيير (Chg %)
شركة معيار	SAR 96	25.16
شركة ديار للتطوير ش.م.ع.	AED 0.611	14.21
شركة بيت الإستثمار الخليجي (ش.م.ك.مغلقة)	KWF 370	14.20
يونيكاب للإستثمار والتمويل	KWF 46.9	9.07
شركة رأس الخيمة للدواجن والعلف	AED 2.2	7.32

Note: KWF=كويتي

مؤشرات الأسواق مجلس التعاون الخليجي (GCC Markets)

اسم المؤشرات	آخر قيطة	ارتفاع 52 أسبوع	منخفض 52 أسبوع	القيمة السوقية (مليون دولار أمريكي)	العائد النقدي (Div Yield)	مضاعف الربحية (P/E)
مؤشر السوق الأول (الكويت)	7,793.27	9,437.37	7,546.08	121,910.77	3.05	18.43
مؤشر السوق الرئيسي تاسي (السعودية)	11,218.61	13,949.13	9,930.86	2,887,668.50	2.87	17.77
سوق دبي العام (DFMGI)	3,575.56	3,747.94	3,059.61	138,922.88	4.95	9.21
سوق أبوظبي العام (ADI)	9,669.13	10,671.32	9,155.96	641,115.09	2.23	16.54
بورصة قطر	10,331.82	14,056.88	9,750.49	145,301.12	4.76	11.48

إجماليات المؤشر / ملخص السوق

سوق التداول - القيمة المتداولة / قيمة*

الأقل نشاطا بواسطة القيمة المتداولة / قيمة			الأكثر نشاطا بواسطة القيمة المتداولة / قيمة		
الشركة	السعر	القيمة (بالدولار الأمريكي)	الشركة	السعر	القيمة (بالدولار الأمريكي)
شركة المجموعة البترولية المستقلة	KWF 447	2.92	مصرف الراجحي	SAR 75.2	93,051,072
شركة حيات للإنصالات ش.م.ك.م	KWF 56.7	3.61	الشركة الدولية الفايزة ش م ع	AED 395	69,184,504
شركة التمدين الإستثمارية ش.م.ك مغلقة	KWF 602	19.65	شركة الزيت العربية السعودية	SAR 35.45	59,267,484
شركة أبوظبي الوطنية لمواد البناء ش.م.ع.	AED 0.179	23.74	مصرف الإنماء	SAR 32.75	50,026,824
شركة فودكو الفايزة ش	AED 1.63	44.39	الشركة الوطنية للتسويق الزراعي	SAR 40.8	48,081,456

Note: KWF=كويتي

الحجم والقيمة: يوم التداول السابق*

سوق التداول - من حيث الحجم / الكمية*

الأقل نشاطا بواسطة حيث الحجم / الكمية			الأكثر نشاطا بواسطة حيث الحجم / الكمية		
الشركة	السعر	الكمية	الشركة	السعر	الكمية
شركة ديار للتطوير ش.م.ع.	AED 0.611	147,861,238	شركة رؤوم التجارية	SAR 113.8	2.00
الاتحاد العقارية (ش.م.ع.)	AED 0.275	95,144,158	شركة نسيج للتقنية	SAR 78.5	5.00
مصرف عجمان ش.م.ع.	AED 1.8	76,528,136	شركة الرعاية المستقبلية التجارية	SAR 448.6	10.00
إشراف للإستثمار ش.م.ع.	AED 0.523	52,247,225	شركة حيات للإنصالات ش.م.ك.م	KWf 56.7	20.00
أذنوك للغاز	AED 3.26	38,889,699	شركة بلدي للدواجن للتجارة	SAR 147	50.00

Note: KWF=كويتي

الحجم والقيمة: يوم التداول السابق*



أهم الأخبار

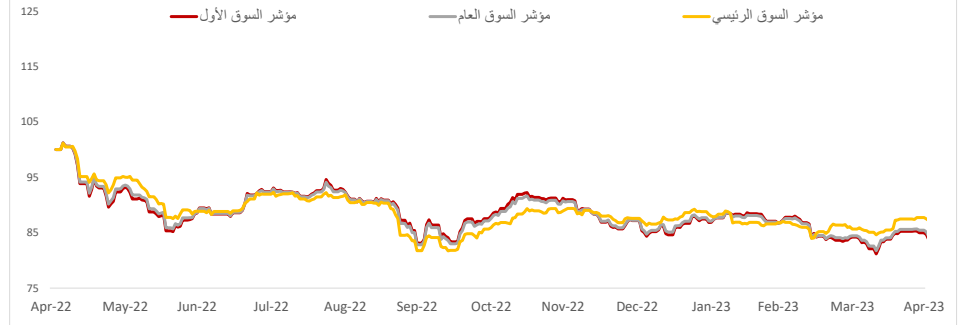
تراجعت أرباح شركة بورصة الكويت للأوراق المالية خلال الربع الأول من عام 2023 بنسبة 17.8% سنوياً إلى 4.31 مليون دينار، بلغت ربحية السهم 21.48 فلس، فيما وصل إجمالي الإيرادات التشغيلية 7.66 مليون دينار، وسجلت البورصة صافي ربح تشغيلي بنحو 5.08 مليون دينار، ووصلت الموجودات إلى 123.30 مليون دينار، فيما بلغ إجمالي حقوق الملكية الخاصة بمساهمي الشركة الأم 52.74 مليون دينار.

ولفت البيان إلى أنه خلال الربع الأول من عام 2023، شهدت معظم الأسواق المالية في منطقة دول مجلس التعاون الخليجي وحول العالم موجة من التقلبات وحالة من عدم اليقين بسبب تباطؤ الاقتصاد العالمي على أثر ارتفاع معدلات التضخم وتدخل البنوك المركزية لرفع أسعار الفائدة وتذبذب أسعار النفط والمخاوف من انتقال اضطرابات البنوك العالمية إلى أسواق المنطقة، وبدأت العديد من مؤشرات الأسواق المالية تلك الفترة بتراجع ملحوظ، فسجلت معظم البورصات الخليجية انخفاضاً بحجم التداول، وفي حين تفوقت أسواق الأسهم الخليجية على نظيراتها العالمية خلال عام 2022 من ناحية المؤشرات، إلا أن معظم البورصات شهدت انخفاضاً تدريجياً في متوسط قيمة التداول اليومية منذ النصف الثاني من عام 2022، والذي استمر حتى نهاية الربع الأول من عام 2023.

تراجعت أرباح شركة طيران الجزيرة خلال الربع الأول من عام 2023 بنحو 39.47% على أساس سنوي، حققت "الجزيرة" أرباحاً صافية بلغت 2.3 مليون دينار في الثلاثة أشهر الأولى من العام الحالي، مقابل أرباح الربع الأول من العام الماضي التي بلغت 3.8 مليون دينار، وعكست الطلب القوي الذي شهده قطاع السفر ما بعد الجائحة وكذلك ارتفاع أسعار التذاكر حينها. وبلغت الإيرادات الإجمالية للربع الأول من العام الحالي 48.3 مليون دينار، بارتفاع بنسبة 35.2% عن الفترة ذاتها من العام الماضي، فيما بلغت الأرباح التشغيلية 3.62 مليون دينار. وارتفع عدد المسافرين الذين نقلتهم الشركة خلال الربع الأول من 2023 بنسبة 56.6% إلى 1.1 مليون، وبلغ معدل إشغال المقاعد بنسبة 82.1%، بزيادة قدرها 6.9% مقارنة بالربع الأول من عام 2022.

وقال رئيس مجلس إدارة شركة طيران الجزيرة مروان بودي: "كانت بداية عام 2023 إيجابية لشركة طيران الجزيرة على الرغم من أسعار الوقود المرتفعة التي أثرت على هوامش الربحية خلال الربع الأول، إذ واصلت الشركة التركيز على إدارة تكاليفها التشغيلية لتتمكن من تسجيل أرباحاً وفقاً لاستراتيجيتها التي تهدف تحقيق نمواً قوياً". وتابع: "سجلت طيران الجزيرة خلال الربع الأول نسبة قياسية لمعدل إشغال المقاعد بلغت 82.1%، وخاصة لفترة ربع أول التي عادة ما تكون بمستويات منخفضة". ولف البيان إلى أن "طيران الجزيرة" خلال الأشهر القادمة من العام المالي الحالي لتسليم 4 طائرات جديدة.

مؤشرات بورصة الكويت



مؤشرات بورصة الكويت أداء - مؤشر القطاعات

مؤشر القطاعات	السعر	ليوموي - التغير %	التغير % (MTD)	بداية السنة (YTD %)	ارتفاع 52 أسبوع	منخفض أسبوع
مؤشر المنافع	465.79	▲ 0.57	▲ 1.14	-5.85	584.21 ▼	447.37
مؤشر التكنولوجيا	622.01	■ 0.00	▲ 6.87	-10.66	800.25 ▼	539.08
مؤشر الاتصالات	1,163.91	▼ (0.04)	▼ -0.91	-1.49	1,423.03 ▼	1,104.81
مؤشر الخدمات المالية	1,224.89	▼ (0.06)	▼ -0.45	-2.57	1,670.32 ▼	1,158.75
مؤشر الخدمات الاستهلاكية	455.63	▼ (0.21)	▼ -0.28	-5.07	714.00 ▼	437.73
مؤشر التأمين	2,103.72	▼ (0.34)	▼ -0.47	35.65	2,166.96 ▲	1,455.55
مؤشر المواد الأساسية	880.46	▼ (0.34)	▼ -1.29	1.77	1,233.32 ▲	800.80
مؤشر الرعاية الصحية	457.01	▼ (0.85)	■ 0.00	-1.05	821.70 ▼	410.71
مؤشر البنوك	1,730.88	▼ (1.05)	▼ -1.44	-3.51	1,992.18 ▼	1,680.01
مؤشر الصناعة	985.36	▼ (1.82)	▼ -2.00	-8.67	1,443.39 ▼	940.26

بورصة الكويت (KSE) - انخفاضاً (Top Losers)

الشركة	السعر (فلس) كويتي	نسبة التغير (Chg %)
شركة بيان للاستثمار ش.م.ك مغلقة	KWF 20.1	-11.06
شركة المساكين الدولية للتطوير العقاري ش.م.ك.ع.	KWF 18.6	-10.58
الشركة الوطنية للتنظيف ش.م.ك.م	KWF 26.9	-9.73
شركة هيومن سوفت الفايزة ش.م.ك مغلقة	KWF 3360	-8.95
شركة ايغا للغنادق والمنتجات ش.م.ك مغلقة	KWF 22.4	-7.05

بورصة الكويت (KSE) - ارتفاعاً (Top Gainers)

الشركة	السعر (فلس) كويتي	نسبة التغير (Chg %)
شركة بيت الاستثمار الخليجي (ش.م.ك.مغلقة)	KWF 370	14.20
يونيكاب للاستثمار والتمويل	KWF 46.9	9.07
شركة المشاريع المتحدة للخدمات الجوية	KWF 219	4.78
شركة نور للاستثمار المالي ش.م.ك مغلقة	KWF 169	4.32
شركة رابطة الكويت والخليج للنقل- ش.م.ك.م	KWF 50.8	4.31

سوق التداول - القيمة المتداولة / قيمة*

الأقل نشاطاً بواسطة القيمة المتداولة / قيمة			الأكثر نشاطاً بواسطة القيمة المتداولة / قيمة		
الشركة	السعر (فلس) كويتي	القيمة (د.ك)	الشركة	السعر (فلس) كويتي	القيمة (د.ك)
شركة المجموعة البترولية المستقلة	KWF 447	0.89	بيت التمويل الكويتي	KWF 735	12,101,192
شركة حيات للإصالات ش.م.ك.م	KWF 56.7	1.11	بنك الكويت الوطني	KWF 985	4,413,888
شركة التمدين الاستثمارية ش.م.ك مغلقة	KWF 602	6.02	بنك بويان ش.م.ك	KWF 634	3,303,850
الشركة الكويتية للتمويل والاستثمار ش.م.ك	KWF 65	22.54	شركة الاتصالات المتنقلة - ش.م.ك	KWF 556	2,727,649
شركة الإنماء العقارية - ش.م.ك مغلقة	KWF 52	47.46	شركة أجيليتي للمخازن العمومية	KWF 605	2,316,829

* الحجم والقيمة: يوم التداول السابق

سوق التداول - من حيث الحجم / الكمية*

الأقل نشاطاً بواسطة حيث الحجم / الكمية			الأكثر نشاطاً بواسطة حيث الحجم / الكمية		
الشركة	السعر (فلس) كويتي	الكمية	الشركة	السعر (فلس) كويتي	الكمية
مجموعة أركان المالية للتمويل والاستثمار	KWF 112	16,695,421	شركة المجموعة البترولية المستقلة	KWF 447	2.00
بيت التمويل الكويتي	KWF 735	16,412,401	شركة التمدين الاستثمارية ش.م.ك مغلقة	KWF 602	10.00
شركة الاستثمارات المالية الدولية	KWF 94.9	7,744,110	شركة حيات للإصالات ش.م.ك.م	KWF 56.7	20.00
شركة الاستثمارات الوطنية	KWF 250	6,776,802	شركة التقدم التكنولوجي ش.م.ك مغلقة	KWF 475	305.00
شركة مشاريع الكويت الفايزة	KWF 128	6,097,486	الشركة الكويتية للتمويل والاستثمار ش.م.ك	KWF 65	367.00

* الحجم والقيمة: يوم التداول السابق

إخلاء مسؤولية

إن المعلومات الواردة في هذا التقرير مستمدة من مصادر يعتقد أنها دقيقة وموثوقة. لم يتم التحقق بصفة مستقلة من قبل شركة بيتك كابيتال للإستثمار عن أي من المعلومات الواردة في هذا التقرير. وتبعاً لذلك، فإن أي من شركة بيتك كابيتال للإستثمار أو ممثليها أو موظفيها أو مسؤوليها لا يضمنون أو يدعون موثوقية أو اكتمال أو دقة هذه المعلومات. ولا ينبغي لهذه المعلومات أن تفسر بأنها عرض، أو دعوة أو ترويج أو التماس للإكتتاب أو الشراء أو البيع أو الاحتفاظ لأي من المنتجات المالية المذكورة في هذا التقرير. كما أنها لا تشكل اطلاقاً المشورة أو التوصية للدخول في أي إستثمارات أو صفقة من شأنها أن تشكل أساس لأي عقد أو التزام.

الآراء في هذا التقرير قد تم أعدادها من قبل شركة بيتك كابيتال للإستثمار لعملائها بناء على معلومات قد تم الحصول عليها من مصادر عامة يعتقد أنه يمكن الاعتماد عليها ولكن هذا الاعتقاد لا يضمن صحة المعلومات التي تم الاعتماد عليها لاعداد هذا التقرير. البحوث المنشورة في التقرير يمكن أن تأخذ بها شركة بيتك كابيتال للإستثمار عندما تقرر شراء أو بيع ملكية في الأسهم المذكورة في هذا التقرير. حيث تقوم شركة بيتك كابيتال للإستثمار بأجراء بحث تحليلي لخبية مختارة من الشركات لتحديد الفرص القصيرة الأجل التي تتوافق أو تتعارض مع إستراتيجية شركة بيتك كابيتال للإستثمار بالشراء أو البيع على المدى الطويل. وبالإضافة إلى ذلك، فقد تقوم شركة بيتك كابيتال للإستثمار بالتداول أو الاتجار لحسابها الخاص، نتيجة اقتراحات المحللين على المدى القصير ويمكن لها أيضاً الدخول في معاملات الأوراق المالية على نحو يتعارض مع هذا التقرير، كما أن البيع والشراء من وإلى العملاء يتم بناء على المعايير الأساسية التي تضعها شركة بيتك كابيتال للإستثمار.

وتشكل الآراء والتوقعات والتفديرات الواردة في هذا التقرير النتيجة الحالية التي توصل إليها معد التقرير اعتباراً من تاريخ هذا التقرير. وهي لا تعبر بالضرورة عن آراء شركة بيتك كابيتال للإستثمار وقابلة للتغيير دون سابق إنذار. وعلاوة على ذلك، ليس على شركة بيتك كابيتال للإستثمار أي التزام لتحديث أو تعديل أو تغيير هذا التقرير أو إبلاغ القارئ عن أي تغيير في التقرير، أو أي تغيير أو ثبوت عدم صحة في وقت لاحق لأي من الآراء أو التقديرات أو التوقعات أو التقييمات المبينة في هذا التقرير. إن المواضيع المالية التي نوقشت والنتائج التي تم استخلاصها في هذا التقرير قد لا تكون مناسبة لجميع المستثمرين، ويجب على المستثمرين اتخاذ القرارات الاستثمارية بأنفسهم و باستخدام مستشاريهم المستقلين لاتخاذ قرارات استثمارية تناسب أوضاعهم المالية الخاصة وأهدافهم الاستثمارية. الأداء في الماضي ليس بالضرورة مؤشراً على النتائج المستقبلية والمعلومات التاريخية في هذا التقرير عن الشركات والأسواق والأدوات المالية لا تضمن أدائها المستقبلي، وينصح المستثمرين باتخاذ مشورة الخبراء القانونيين والمحاسبين قبل الدخول في أي صفقة مماثلة أو مستوحاة من مضمون هذا المنشور.

إن استخدام أي معلومات وردت في هذا التقرير واتخاذ أي قرارات استثمارية عليها تعتبر من مسؤولية القارئ و من ضمن مخاطرته و لن تكون شركة بيتك كابيتال للإستثمار أو ممثليها أو موظفيها أو مسؤوليها مسؤولين عن أي قرارات استثمارية أو أضرار أو فرص فائتة أو خسائر ناتجة عن أو متعلقة باستخدام المعلومات أو البيانات أو التحليلات أو الآراء الواردة في هذا التقرير سواء بصورة مباشرة أو غير مباشرة.

هذا التقرير لا يسمح باستنساخه أو توزيعه ونشره من قبل أي شخص ولاي عرض دون الحصول على موافقة خطية مسبقة من شركة بيتك كابيتال للإستثمار. ويرجى ذكر المصدر في حالة نقل أي معلومة مقتطفة من التقرير. سنحتفظ بملكية حقوق الطبع وكل حقوق الملكية الفكرية الأخرى. ولا يجوز لكم استخدام اسم شركتنا أو نسخ شعار الشركة بأي شكل أو أسلوب أو وسيلة بدون موافقة خطية مسبقة من شركتنا.

وهذه المعلومات مباحة للجميع على موقع الشركة بشبكة الإنترنت (www.kfhcapital.com.kw) ضمن قائمة البحوث والدراسات الإستشارية.

يخضع هذا النصل القانوني لقوانين دولة الكويت. وتُقدّم كافة النزاعات الناشئة عن أو المتصلة بهذا النصل والمحتويات المتعلقة بالآراء و المعلومات المدرجة في هذا الموقع الإلكتروني إلى القضاء الحصري التابع لمحاكم دولة الكويت بما لا يتعارض وأحكام الشريعة الإسلامية الغراء. ولا تتحمل شركة بيتك كابيتال للإستثمار أي مسؤولية في حالة استخدام محتويات هذا الموقع في بلدان أخرى تخضع لقوانينها الخاصة.

Disclaimer

The information contained in this document has been derived from sources believed to be accurate and reliable. KFH Capital Investment Company (KFH Capital) has not independently verified any information contained in this document. Therefore, neither KFH Capital nor any of its employees, representatives or officials gives any representation or warranty of reliability, completeness or accuracy of such information. This information should not be construed as an offer, invitation, promotion or solicitation to subscribe, purchase, maintain or sell any of the financial products mentioned here, nor does it constitute investment advice or a recommendation to enter into any transaction that would form whatsoever the basis of any contract or commitment.

The opinions in this report were prepared by KFH Capital for its clients based on the information obtained from public sources that are believed to be reliable, but that belief is not a warranty on the reliability of the information based upon for preparing the report. The published research report may be considered by KFH Capital when it decides to buy or sell proprietary positions in the securities mentioned in this report. For selected companies, KFH Capital's equity research analysts may identify shorter-term opportunities that are consistent or inconsistent with KFH Capital's existing, longer term Buy or Sell strategy. In addition, KFH Capital may trade for its own account as a result of the short term trading suggestions of analysts and may also engage in securities transactions in a manner inconsistent with this research report and with respect to securities covered by this report. Moreover, KFH Capital will sell to or buy from customers based on its principal criteria.

Opinions, estimates or projections in this report constitute the current conclusion of the author as of the date of this report. They do not necessarily reflect the opinions of KFH Capital and are subject to change without notice. Moreover, KFH Capital has no obligation to update, modify or amend this report or to otherwise notify a reader thereof in the event that any matter stated herein, or any opinion, projection, forecast or estimate set forth herein, changes or subsequently becomes inaccurate. The financial discussion and conclusion discussed in this report may not be suitable for all investors and investors must make their own investment decisions using their own independent advisors as they believe necessary and based upon their specific financial situations and investment objectives. Past performance is not necessarily indicative of future results and historical information in this report about companies, markets and securities does not guarantee future performance and investors are advised to take expert legal and financial advice before entering into any transaction similar to or inspired by the contents of this publication.

The use of any information contained in this report and taking any of investment decisions is the responsibility of the reader and included as part of his risks. Accordingly, neither KFH Capital nor any of its employees, representatives or officials shall be responsible for any investment decisions, damages, opportunity losses, direct or indirect losses related to using of information, data, analysis or opinions contained in this report. This report may not be reproduced, distributed or published by any person for any purpose without KFH Capital's prior written consent. Please cite source when quoting.

KFH Capital shall retain ownership of the copyright and all other intellectual property rights. You shall not quote our name or reproduce our logo in any form or medium without KFH Capital's prior written consent. This information is made available on the company's website (<http://www.kfhcapital.com.kw>) under Investment Research.

This disclaimer is subject to laws of the State of Kuwait. All disputes arising out of or relating to this disclaimer, contents of the opinions or information contained in this website shall be submitted to courts of the State of Kuwait and in line with provisions of Islamic Shariaa principals. KFH Capital shall not be held responsible for any liability in case of using the contents of this website in other countries and any use of the contents of this website shall be subject to the relevant laws of those countries