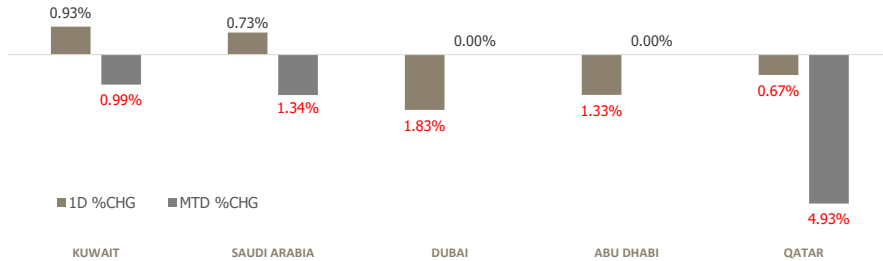


KFH Capital DAILY EQUITY MARKET UPDATE

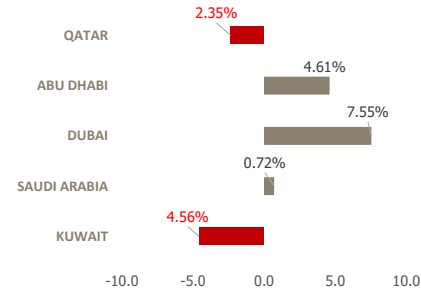


Wednesday, March 4, 2026

GCC INDICES - DAILY & MTD PERFORMANCE



YTD PERFORMANCE - GCC INDICES



Commodities & FX Rates Vs USD

Name	Close	YTD%
WTI Crude	74.80	30.29
ICE Brent	81.96	34.56
GBP	1.335	-0.88
EURO	1.161	-1.12
JPY	157.71	0.68
KWD	0.306	-0.56

GCC PERFORMANCE SNAPSHOT

Index	Close	52W High	52W Low	Market Cap (USD Mn)	Dividend Yield	PE Ratio
KUWAIT	9,064.78	9,756.75	7,937.49	141,758	3.44	17.62
SAUDI	10,565.74	12,111.71	10,193.8	2,525,920	3.99	14.16
DUBAI	6,503.50	6,785.48	4,631.88	277,638	4.38	10.71
ABU DHABI	10,453.88	10,755.36	8,771.73	791,452	2.94	13.76
QATAR	10,509.82	11,743.00	9,553.58	152,796	4.68	11.26

GCC TOP GAINERS

Company	Close	%Chng
Kamco Investment Company KSCP	KWf 227	12.94
Yanbu National Petrochemical Company Yansab Sjsc	SAR 26.88	9.94
Arabian International Healthcare Holding Company SJSC	SAR 21.37	9.87
National Gas and Industrialization Company SJSC	SAR 82	9.85
Sahat AlMajd Trading Co SJSC	SAR 6.99	9.22

Note: KWf=Kuwaiti Fils

GCC TOP LOSERS

Company	Close	%Chg
Tam Development Company SCJSC	SAR 60	-16.84
Watani Iron Steel Company SJSC	SAR 1.5	-10.71
Albilad Gold ETF	SAR 28.94	-9.96
Qatar Cinema and Film Distribution Co QPSC	QAR 2.402	-9.90
Tamdeen Investment Co KSCP	KWf 1174	-9.69

Note: KWf=Kuwaiti Fils

Trading Parameters

Market Trading - by Volume*

Most Active by Volume

Company	Close	Volume*
Saudi Arabian Oil Co	SAR 26.72	23,469,604
Ezdan Holding Group QPSC	QAR 0.845	19,318,755
Baladna QPSC	QAR 1.177	15,114,650
Mesaieed Petrochemical Holding Company QPSC	QAR 1.009	13,224,692
Kuwait Finance House KSCP	KWf 800	12,415,683

Least Active by Volume

Company	Close	Volume*
Saudi Parts Center Company JSC	SAR 27.98	1.00
International Human Resources Co	SAR 5.5	2.00
Ajial Real Estate Entertainment Company KSCP	KWf 314	10.00
Sure Global Tech Company SJSC	SAR 51.15	17.00
Tamdeen Investment Co KSCP	KWf 1174	22.00

Note: KWf=Kuwaiti Fils

* Volume & Value as of: Previous Trading Day

For any queries please contact : KFH Capital Research Department

Email: research@kfhcapital.com.kw

Phone No: 22987000

© KFH Capital Investment

Market Trading - by Value*

Most Active by Value

Company	Close	Turnover (USD)*
Saudi Arabian Oil Co	SAR 26.72	166,795,731
Al Rajhi Banking and Investment Corporation SJSC	SAR 97.95	130,670,252
Elm Company SJSC	SAR 524	89,251,250
SABIC Agri-Nutrients Company SJSC	SAR 127	85,801,232
Saudi National Bank SJSC	SAR 40.16	73,706,780

Note: KWf=Kuwaiti Fils

Least Active by Value

Company	Close	Turnover (USD)*
Energy House Holding Company KSCP	KWf 230	0.75
International Human Resources Co	SAR 5.5	2.85
Saudi Parts Center Company JSC	SAR 27.98	8.20
Ajial Real Estate Entertainment Company KSCP	KWf 314	10.26
Tamdeen Real Estate Co KPSC	KWf 450	36.77

* Volume & Value as of: Previous Trading Day

Page 1

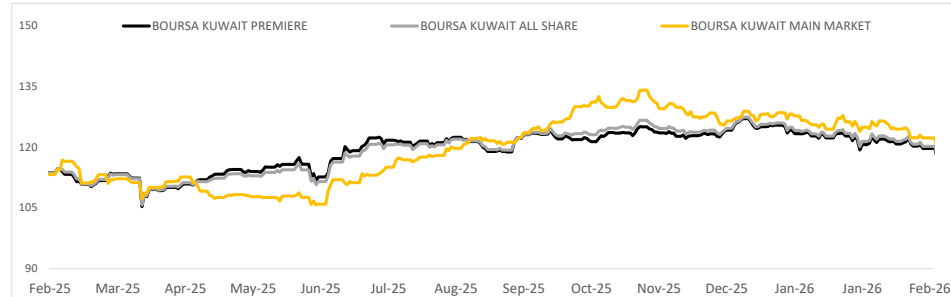
Data Provided by Refinitiv



KUWAIT UPDATE



PRICE PERFORMANCE



SECTOR PERFORMANCE SUMMARY

KSE Sector	Close	1D % Chg	MTD%	YTD%	52W High	52W Low
Basic Materials Sector Index (PR) Index	750.39	▲ 1.87	▲ 2.70	▼ -9.99	1,074.19	711.06
Financial Services Sector Index (PR) Index	1,693.38	▲ 1.21	▼ -2.43	▼ -11.83	1,977.73	1,373.06
Banks Sector Index (PR) Index	2,076.97	▲ 1.10	▼ -1.04	▼ -4.29	2,236.62	1,870.54
Telecommunications Sector Index (PR) Index	1,323.56	▲ 0.97	▲ 2.68	▲ 7.99	1,323.56	980.26
Real Estate Sector Index (PR) Index	1,839.53	▲ 0.32	▼ -2.06	▼ -9.35	2,098.18	1,409.76
Health Care Sector Index (PR) Index	571.20	■ 0.00	▲ 2.67	▼ -3.34	658.85	440.88
Industrials Sector Index (PR) Index	720.77	▼ -0.22	▼ -1.40	▼ -4.87	785.74	671.35
Consumer Discretionary Sector Index (Pr) Index	2,278.63	▼ -0.47	▼ -3.63	▼ -4.39	2,546.53	2,116.95
Insurance Sector Index (PR) Index	1,821.48	▼ -0.97	▼ -1.04	▼ -6.49	2,135.99	1,717.19
Consumer Staples Sector Index (Pr) Index	1,222.84	▼ -1.76	▼ -1.44	▼ -10.06	1,928.93	849.99

Market Trading - by Volume*

Most Active by Volume			Least Active by Volume		
Company	Close (Fils)	Volume (Shares)	Company	Close (Fils)	Volume (Shares)
GFH Financial Group BSC	KWf 170	26,924,845	Energy House Holding Company KSCP	KWf 230	1.00
Kuwait Finance House KSCP	KWf 800	12,415,683	Ajjal Real Estate Entertainment Company	KWf 314	10.00
Warba Bank KSCP	KWf 284	10,564,701	Tamdeen Investment Co KSCP	KWf 1174	22.00
Kamco Investment Company KSCP	KWf 227	8,851,917	Tamdeen Real Estate Co KPSC	KWf 450	25.00
Mobile Telecommunications Company KSCP	KWf 564	8,289,165	National Petroleum Services Company KSCP	KWf 1520	28.00

* Volume & Value as of: Previous Trading Day

NEWS

Most Gulf stock markets ended lower on Tuesday, with the Qatar benchmark extending its decline after the country halted liquefied natural gas production amid an escalating air war in the region.

Qatar's state-owned Qatar Energy, 82% of whose clients are in Asia, was set to declare force majeure on its LNG shipments after Iranian drone attacks on facilities in the sprawling Ras Laffan complex.

The country's benchmark index .QSI trimmed early losses to close 0.7% lower, pressured by a 1.9% drop in Qatar National Bank, the Gulf's biggest lender by assets. Among gainers, petrochemical firm Industries Qatar IQCD.QA advanced 2% and Qatar Fuel QFLS.QA was up 1.9%.

Meanwhile, oil prices rose for a third straight day on Tuesday as threats to shipping through the Strait of Hormuz heightened fears of supply disruptions. Iran's Revolutionary Guards commander said on Monday that the strait was closed and warned that Iran would set on fire any ship attempting to pass, Iranian media reported.

Saudi Arabia's benchmark index .TASI rose 0.7%, lifted by a 0.9% rise in Rajhi Bank and a 1.9% climb in oil major Saudi Aramco (2222), while petrochemical maker Saudi Basic Industries Corp (2010), in which Aramco owns 70%, added 4.2%. The Saudi energy index .TENI advanced 1.8%. Among individual stocks, Saudi budget carrier flynas (4264) extended declines to a third session, losing 2.8%, as air travel in the region was hit.

KSE TOP GAINERS

Company	Close (Fils)	%Chng
Kamco Investment Company KSCP	KWf 227	12.94
First Investment Co KSCP	KWf 111	7.77
Al Madar Kuwait Holding Company KSCP	KWf 97.8	6.30
Tamdeen Real Estate Co KPSC	KWf 450	5.88
Tijara & Real Estate Investment Co KSCP	KWf 79.8	5.84

KSE TOP LOSERS

Company	Close (Fils)	%Chng
Tamdeen Investment Co KSCP	KWf 1174	-9.69
Munshaat Real Estate Projects Company KSCP	KWf 200	-7.41
Gulf Insurance Group KSCP	KWf 751	-4.94
Kuwait Hotels Co KPSC	KWf 222	-4.72
National Petroleum Services Company KSCP	KWf 1520	-4.64

Market Trading - by Value*

Most Active by Value			Least Active by Value		
Company	Close (Fils)	Turnover (KWD)	Company	Close (Fils)	Turnover (KWD)
Kuwait Finance House KSCP	KWf 800	9,892,444	Energy House Holding Company KSCP	KWf 230	0.23
National Bank of Kuwait SAKP	KWf 929	5,372,074	Ajjal Real Estate Entertainment Company KSCP	KWf 314	3.14
Mobile Telecommunications Company KSCP	KWf 564	4,663,401	Tamdeen Real Estate Co KPSC	KWf 450	11.25
GFH Financial Group BSC	KWf 170	4,502,642	Tamdeen Investment Co KSCP	KWf 1174	30.81
Warba Bank KSCP	KWf 284	3,000,375	Al Kout Industrial Projects Company KPSC	KWf 826	40.13

* Volume & Value as of: Previous Trading Day

For any queries please contact : KFH Capital Research Department

Email: research@kfhcapital.com.kw

Phone No: 22987000

© KFH Capital Investment

Data Provided by Refinitiv



Disclaimer

إخلاء مسؤولية

إن المعلومات الواردة في هذا التقرير مستمدة من مصادر يعتقد أنها دقيقة وموثوقة. لم يتم التحقق بصفة مستقلة من قبل شركة بيتك كابيتال للإستثمار عن أي من المعلومات الواردة في هذا التقرير. وتبعاً لذلك، فإن أي من شركة بيتك كابيتال للإستثمار أو ممثليها أو موظفيها أو مسؤوليها لا يضمنون أو يدعون موثوقية أو اكتمال أو دقة هذه المعلومات. ولا ينبغي لهذه المعلومات أن تفسر بأنها عرض، أو دعوة أو ترويج أو التماس للإكتتاب أو الشراء أو البيع أو الاحتفاظ لأي من المنتجات المالية المذكورة في هذا التقرير، كما أنها لا تشكل إطلاقاً المشورة أو التوصية للدخول في أي استثمارات أو صفقة من شأنها أن تشكل أساس لأي عقد أو التزام.

الآراء في هذا التقرير قد تم إعدادها من قبل شركة بيتك كابيتال للإستثمار لعملائها بناء على معلومات قد تم الحصول عليها من مصادر عامة يعتقد أنه يمكن الاعتماد عليها ولكن هذا الاعتقاد لا يضمن صحة المعلومات التي تم الاعتماد عليها لاعداد هذا التقرير. البحوث المنشورة في التقرير يمكن أن تأخذ بها شركة بيتك كابيتال للإستثمار عندما تقرر شراء أو بيع ملكية في الأسهم المذكورة في هذا التقرير. حيث تقوم شركة بيتك كابيتال للإستثمار بأجراء بحث تحليلي لنخبة مختارة من الشركات لتحديد الفرص القصيرة الأجل التي تتوافق أو تتعارض مع إستراتيجية شركة بيتك كابيتال للإستثمار بالشراء أو البيع على المدى الطويل. وبالإضافة إلى ذلك، فقد تقوم شركة بيتك كابيتال للإستثمار بالتداول أو الاتجار لحسابها الخاص، نتيجة اقتراحات المحللين على المدى القصير ويمكن لها أيضاً الدخول في معاملات الأوراق المالية على نحو يتعارض مع هذا التقرير، كما أن البيع والشراء من وإلى العملاء يتم بناء على المعايير الأساسية التي تضعها شركة بيتك كابيتال للإستثمار.

وتشكل الآراء والتوقعات والتقدير الواردة في هذا التقرير النتيجة الحالية التي توصل إليها معد التقرير اعتباراً من تاريخ هذا التقرير. وهي لا تعبر بالضرورة عن آراء شركة بيتك كابيتال للإستثمار وقابلة للتغيير دون سابق إنذار. وعلاوة على ذلك، ليس على شركة بيتك كابيتال للإستثمار أي التزام لتحديث أو تعديل أو تغيير هذا التقرير أو إبلاغ القارئ عن أي تغيير في التقرير، أو أي تغيير أو ثبوت عدم صحة في وقت لاحق لأي من الآراء أو التقديرات أو التوقعات أو التقييمات المبينة في هذا التقرير. إن المواضيع المالية التي نوقشت والنتائج التي تم استخلاصها في هذا التقرير قد لا تكون مناسبة لجميع المستثمرين، ويجب على المستثمرين اتخاذ القرارات الاستثمارية بأنفسهم وباستخدام مستشاريهم المستقلين لاتخاذ قرارات استثمارية تناسب أوضاعهم المالية الخاصة وأهدافهم الاستثمارية. الأداء في الماضي ليس بالضرورة مؤشراً على النتائج المستقبلية والمعلومات التاريخية في هذا التقرير عن الشركات والأسواق والأدوات المالية لا تضمن أدائها المستقبلي، وينصح المستثمرين باتخاذ مشورة الخبراء القانونيين والماليين قبل الدخول في أي صفقة مماثلة أو مستوحاة من مضمون هذا المنشور.

إن استخدام أي معلومات وردت في هذا التقرير واتخاذ أي قرارات استثمارية عليها تعتبر من مسؤولية القارئ، ومن ضمن مخاطرته و لن تكون شركة بيتك كابيتال للإستثمار أو ممثليها أو موظفيها أو مسؤوليها مسؤولين عن أي قرارات استثمارية أو أضرار أو فرص فائتة أو خسائر ناتجة عن أو متعلقة باستخدام المعلومات أو البيانات أو التحليلات أو الآراء الواردة في هذا التقرير سواء بصورة مباشرة أو غير مباشرة.

هذا التقرير لا يسمح باستنساخه أو توزيعه ونشره من قبل أي شخص ولاي عرض دون الحصول على موافقة خطية مسبقة من شركة بيتك كابيتال للإستثمار. ويرجى ذكر المصدر في حالة نقل أي معلومة مقتطفة من التقرير. سنحتفظ بملكية حقوق الطبع وكل حقوق الملكية الفكرية الأخرى. ولا يجوز لكم استخدام اسم شركتنا أو نسخ شعار الشركة بأي شكل أو أسلوب أو وسيلة بدون موافقة خطية مسبقة من شركتنا.

وهذه المعلومات متاحة للجميع على موقع الشركة بشبكة الإنترنت (www.kfhcapital.com.kw) ضمن قائمة البحوث والدراسات الإستشارية.

يخضع هذا النصل القانوني لقوانين دولة الكويت. وتُقدّم كافة النزاعات الناشئة عن أو المتصلة بهذا النصل والمحتويات المتعلقة بالآراء والمعلومات المندرجة في هذا الموقع الإلكتروني إلى القضاء الحضري التابع لمحاكم دولة الكويت بما لا يتعارض وأحكام الشريعة الإسلامية الفراء. ولا تتحمل شركة بيتك كابيتال للإستثمار أي مسؤولية في حالة استخدام محتويات هذا الموقع في بلدان أخرى تخضع لقوانينها الخاصة.

Disclaimer

The information contained in this document has been derived from sources believed to be accurate and reliable. KFH Capital Investment Company (KFH Capital) has not independently verified any information contained in this document. Therefore, neither KFH Capital nor any of its employees, representatives or officials gives any representation or warranty of reliability, completeness or accuracy of such information. This information should not be construed as an offer, invitation, promotion or solicitation to subscribe, purchase, maintain or sell any of the financial products mentioned here, nor does it constitute investment advice or a recommendation to enter into any transaction that would form whatsoever the basis of any contract or commitment.

The opinions in this report were prepared by KFH Capital for its clients based on the information obtained from public sources that are believed to be reliable, but that belief is not a warranty on the reliability of the information based upon for preparing the report. The published research report may be considered by KFH Capital when it decides to buy or sell proprietary positions in the securities mentioned in this report. For selected companies, KFH Capital's equity research analysts may identify shorter-term opportunities that are consistent or inconsistent with KFH Capital's existing, longer term Buy or Sell strategy. In addition, KFH Capital may trade for its own account as a result of the short term trading suggestions of analysts and may also engage in securities transactions in a manner inconsistent with this research report and with respect to securities covered by this report. Moreover, KFH Capital will sell to or buy from customers based on its principal criteria.

Opinions, estimates or projections in this report constitute the current conclusion of the author as of the date of this report. They do not necessarily reflect the opinions of KFH Capital and are subject to change without notice. Moreover, KFH Capital has no obligation to update, modify or amend this report or to otherwise notify a reader thereof in the event that any matter stated herein, or any opinion, projection, forecast or estimate set forth herein, changes or subsequently becomes inaccurate. The financial discussion and conclusion discussed in this report may not be suitable for all investors and investors must make their own investment decisions using their own independent advisors as they believe necessary and based upon their specific financial situations and investment objectives. Past performance is not necessarily indicative of future results and historical information in this report about companies, markets and securities does not guarantee future performance and investors are advised to take expert legal and financial advice before entering into any transaction similar to or inspired by the contents of this publication.

The use of any information contained in this report and taking any of investment decisions is the responsibility of the reader and included as part of his risks. Accordingly, neither KFH Capital nor any of its employees, representatives or officials shall be responsible for any investment decisions, damages, opportunity losses, direct or indirect losses related to using of information, data, analysis or opinions contained in this report. This report may not be reproduced, distributed or published by any person for any purpose without KFH Capital's prior written consent. Please cite source when quoting.

KFH Capital shall retain ownership of the copyright and all other intellectual property rights. You shall not quote our name or reproduce our logo in any form or medium without KFH Capital's prior written consent. This information is made available on the company's website (<http://www.kfhcapital.com.kw>) under Investment Research.

This disclaimer is subject to laws of the State of Kuwait. All disputes arising out of or relating to this disclaimer, contents of the opinions or information contained in this website shall be submitted to courts of the State of Kuwait and in line with provisions of Islamic Shariaa principals. KFH Capital shall not be held responsible for any liability in case of using the contents of this website in other countries and any use of the contents of this website shall be subject to the relevant laws of those countries