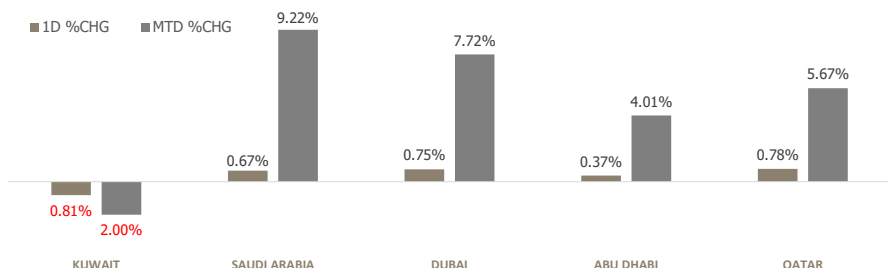


# KFH Capital DAILY EQUITY MARKET UPDATE

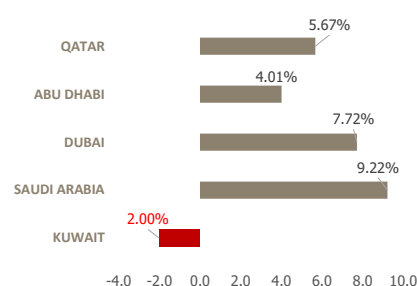


Thursday, January 29, 2026

## GCC INDICES - DAILY & MTD PERFORMANCE



## YTD PERFORMANCE - GCC INDICES



## Commodities & FX Rates Vs USD

Name	Close	YTD%
<b>WTI Crude</b>	63.50	10.61
<b>ICE Brent</b>	68.74	12.86
<b>GBP</b>	1.381	2.46
<b>EURO</b>	1.195	1.76
<b>JPY</b>	153.40	-2.07
<b>KWD</b>	0.305	-0.96

## GCC PERFORMANCE SNAPSHOT

Index	Close	52W High	52W Low	Market Cap (USD Mn)	Dividend Yield	PE Ratio
<b>KUWAIT</b>	9,308.01	9,756.75	7,937.49	142,879	3.24	17.08
<b>SAUDI</b>	11,458.11	12,536.28	10,281.5	2,548,467	3.64	15.23
<b>DUBAI</b>	6,514.04	6,523.03	4,631.88	276,336	4.47	10.93
<b>ABU DHABI</b>	10,393.65	10,393.65	8,771.73	799,005	2.91	14.65
<b>QATAR</b>	11,373.09	11,743.00	9,553.58	167,605	4.15	12.31

## GCC TOP GAINERS

Company	Close	%Chng
Al Mal Capital REIT	AED 1.08	14.89
Sukoon Takaful PJSC	AED 1.39	11.20
Alhasoob Co	SAR 35.48	7.52
Al Ramz Real Estate Company SJSC	SAR 68.75	6.42
Albilad Gold ETF	SAR 29.76	6.21

## GCC TOP LOSERS

Company	Close	%Chg
First Takaful Insurance Company KPSC	KWf 167	-9.24
Mezzan Holding Company KSCP	KWf 1090	-7.71
Alimtiq Investment Group Co KSCP	KWf 50.3	-7.20
Noor Financial Investment Co KPSC	KWf 400	-6.76
Aqar Real Estate Investments Company KSCP	KWf 80.3	-5.53

Note: KWf=Kuwaiti Fils

Note: KWf=Kuwaiti Fils

## Trading Parameters

### Market Trading - by Volume\*

Most Active by Volume			Least Active by Volume		
Company	Close	Volume*	Company	Close	Volume*
ADNOC Gas PLC	AED 3.61	65,715,656	Saudi Top for Trading Company SJSC	SAR 6.68	2.00
Deyaar Development PJSC	AED 1.03	25,776,030	Horizon Foods Company SJSC	SAR 33.1	3.00
Emaar Properties PJSC	AED 15.4	25,755,563	Advanced Technology Co KSCP	KWf 650	9.00
Qatar Aluminum Manufacturing Company QPSC	QAR 1.837	25,705,045	Balady Poultry Trading Company SJSC	SAR 116	16.00
Kuwait International Bank KSCP	KWf 278	21,492,742	Advance International Communication & Information Technology	SAR 1.92	33.00

Note: KWf=Kuwaiti Fils

\* Volume & Value as of: Previous Trading Day

### Market Trading - by Value\*

Most Active by Value			Least Active by Value		
Company	Close	Turnover (USD)*	Company	Close	Turnover (USD)*
Alinma Bank SJSC	SAR 28.26	125,168,099	Saudi Top for Trading Company SJSC	SAR 6.68	3.65
Al Rajhi Banking and Investment Corporation SJSC	SAR 108.6	116,388,677	Advance International Communication & Information Technology	SAR 1.92	17.34
Saudi Arabian Oil Co	SAR 25.64	107,225,837	Al Mal Capital REIT	AED 1.08	17.35
Emaar Properties PJSC	AED 15.4	106,873,630	Advanced Technology Co KSCP	KWf 650	19.20
Saudi National Bank SJSC	SAR 45	94,877,581	Horizon Foods Company SJSC	SAR 33.1	28.54

Note: KWf=Kuwaiti Fils

\* Volume & Value as of: Previous Trading Day

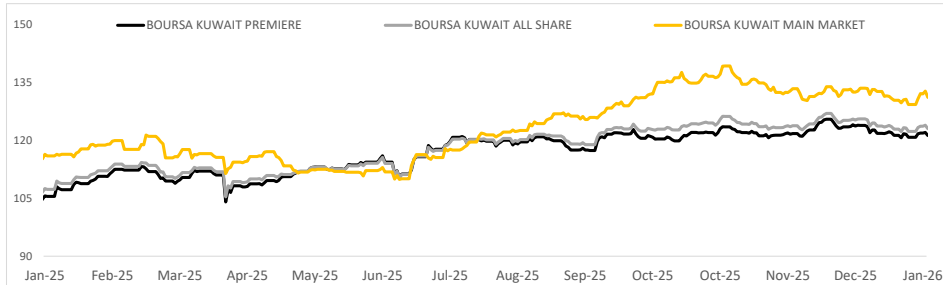
For any queries please contact : KFH Capital Research Department  
 Email: research@kfhcapital.com.kw  
 Phone No: 22987000



## KUWAIT UPDATE



### PRICE PERFORMANCE



### SECTOR PERFORMANCE SUMMARY

KSE Sector	Close	1D % Chg	MTD%	YTD%	52W High	52W Low
Health Care Sector Index (PR) Index	589.81	▲ 0.06	▼ -0.19	▼ -0.19	658.85	396.63
Industrials Sector Index (PR) Index	737.75	▼ -0.10	▼ -2.63	▼ -2.63	785.74	671.35
Telecommunications Sector Index (PR) Index	1,263.95	▼ -0.11	▲ 3.13	▲ 3.13	1,279.46	980.26
Basic Materials Sector Index (PR) Index	824.40	▼ -0.20	▼ -1.11	▼ -1.11	1,074.19	798.78
Real Estate Sector Index (PR) Index	1,958.68	▼ -0.26	▼ -3.48	▼ -3.48	2,098.18	1,409.76
Consumer Discretionary Sector Index (Pr) Index	2,255.52	▼ -0.32	▼ -5.36	▼ -5.36	2,623.74	2,116.95
Utilities Sector Index (PR) Index	384.21	▼ -0.68	▼ -2.01	▼ -2.01	457.89	360.53
Banks Sector Index (PR) Index	2,149.22	▼ -0.85	▼ -0.96	▼ -0.96	2,236.62	1,870.54
Financial Services Sector Index (PR) Index	1,753.36	▼ -1.46	▼ -8.70	▼ -8.70	1,977.73	1,373.06
Insurance Sector Index (PR) Index	1,884.12	▼ -1.48	▼ -3.28	▼ -3.28	2,164.21	1,753.03

### Market Trading - by Volume\*

Most Active by Volume			Least Active by Volume		
Company	Close (Fils)	Volume (Shares)	Company	Close (Fils)	Volume (Shares)
Kuwait International Bank KSCP	KWf 278	21,492,742	Advanced Technology Co KSCP	KWf 650	9.00
National Industries Group Holding KPCS	KWf 267	18,347,252	Commercial Facilities Company SAK	KWf 271	42.00
Kuwait Finance House KSCP	KWf 819	18,073,976	Al Ahleia Insurance Co SAKP	KWf 803	55.00
National Bank of Kuwait SAKP	KWf 986	16,809,996	Kuwait National Cinema Company KSCP	KWf 1424	61.00
GFH Financial Group BSC	KWf 176	15,164,869	Dar Al Thuraya Real Estate Co KSCP	KWf 180	135.00

\* Volume & Value as of: Previous Trading Day

### NEWS

Most Gulf stock markets closed higher on Wednesday as investors focused on corporate earnings and firmer oil prices, while the Egyptian stock exchange snapped a nine-day winning streak. Saudi Arabia's benchmark index .TASI gained 0.7%, with oil major Saudi Aramco 2222 up 1.5%, while Alinma Bank 1150 advanced 3.2% following a sharp rise in annual net profit.

In a separate bourse filing, the bank also proposed a capital increase through bonus shares, granting one bonus share for every five shares held.

Crude prices - a catalyst for the Gulf's financial markets - hit their highest level since late September on Wednesday after a winter storm disrupted U.S. crude output while a weak U.S. dollar and continued Kazakh outages lent further support.

"Nevertheless, the Saudi market appears poised for further gains, boosted by Q4 earnings, the potential opening of the market to foreign investors on February 1, and solid non-oil growth projections for the year."

Dubai's main share index .DFMGI advanced 0.8%, with blue-chip developer Emaar Properties rising 2.3%. Among other gainers, Dubai Financial Market jumped 1.8%, as the bourse operator is slated to report its earnings later in the day. In Abu Dhabi, the index .FTAFDGI added 0.4%, with ADNOC Gas up 1.4%. Elsewhere, the UAE's largest lender First Abu Dhabi Bank closed 0.7% higher, following a 22% increase in fourth-quarter net profit.

The Qatari index .QSI gained 0.8%, led by a 1.3% rise in petrochemical maker Industries Qatar. Mesaieed Petrochemical added 1.4% ahead of its earnings announcement.

### KSE TOP GAINERS

Company	Close (Fils)	%Chng
Kuwait Hotels Co KPSC	KWf 260	6.12
Injazat Real Estate Development Co KSCP	KWf 163	4.49
Palms Agro Production Co KSCP	KWf 238	4.39
Tamdeen Real Estate Co KPSC	KWf 440	3.29
Amar Finance and Leasing Company KSCP	KWf 97.9	3.05

### KSE TOP LOSERS

Company	Close (Fils)	%Chng
First Takaful Insurance Company KPSC	KWf 167	-9.24
Mezzan Holding Company KSCP	KWf 1090	-7.71
Alimtiq Investment Group Co KSCP	KWf 50.3	-7.20
Noor Financial Investment Co KPSC	KWf 400	-6.76
Aqar Real Estate Investments Company KSCP	KWf 80.3	-5.53

### Market Trading - by Value\*

Most Active by Value			Least Active by Value		
Company	Close (Fils)	Turnover (KWD)	Company	Close (Fils)	Turnover (KWD)
National Bank of Kuwait SAKP	KWf 986	16,675,180	Advanced Technology Co KSCP	KWf 650	5.85
Kuwait Finance House KSCP	KWf 819	14,819,034	Commercial Facilities Company SAK	KWf 271	11.38
Mabane Company KPSC	KWf 1030	6,669,783	Dar Al Thuraya Real Estate Co KSCP	KWf 180	25.09
Kuwait International Bank KSCP	KWf 278	5,989,812	Al Ahleia Insurance Co SAKP	KWf 803	44.17
National Industries Group Holding KPCS	KWf 267	4,959,079	Kuwait National Cinema Company KSCP	KWf 1424	86.86

\* Volume & Value as of: Previous Trading Day

# Disclaimer



## إخلاء مسؤولية

إن المعلومات الواردة في هذا التقرير مستمدة من مصادر يعتقد أنها دقيقة وموثوقة. لم يتم التحقق بصفة مستقلة من قبل شركة بيتك كابيتال للإستثمار عن أي من المعلومات الواردة في هذا التقرير. وتبعاً لذلك، فإن أي من شركة بيتك كابيتال للإستثمار أو ممثليها أو موظفيها أو مسؤوليها لا يضمنون أو يدعون موثوقية أو اكتمال أو دقة هذه المعلومات. ولا ينبغي لهذه المعلومات أن تفسر بأنها عرض، أو دعوة أو ترويج أو التماس للإكتتاب أو الشراء أو البيع أو الاحتفاظ لأي من المنتجات المالية المذكورة في هذا التقرير، كما أنها لا تشكل إطلاقاً المشورة أو التوصية للدخول في أي إستثمارات أو صفقة من شأنها أن تشكل أساس لأي عقد أو إتزام.

الآراء في هذا التقرير قد تم إعدادها من قبل شركة بيتك كابيتال للإستثمار لعملائها بناء على معلومات قد تم الحصول عليها من مصادر عامة يعتقد أنه يمكن الاعتماد عليها ولكن هذا الاعتقاد لا يضمن صحة المعلومات التي تم الاعتماد عليها لإعداد هذا التقرير. البحوث المنشورة في التقرير يمكن أن تأخذ بها شركة بيتك كابيتال للإستثمار عندما تقرر شراء أو بيع ملكية في الأسهم المذكورة في هذا التقرير. حيث تقوم شركة بيتك كابيتال للإستثمار بأجراء بحث تحليلي لخبيرة مختارة من الشركات لتحديد الفرص القصيرة الأجل التي تتوافق أو تتعارض مع إستراتيجية شركة بيتك كابيتال للإستثمار بالشراء أو البيع على المدى الطويل. وبالإضافة إلى ذلك، فقد تقوم شركة بيتك كابيتال للإستثمار بالتداول أو الاتجار لحسابها الخاص، نتيجة اقتراحات المحللين على المدى القصير ويمكن لها أيضاً الدخول في معاملات الأوراق المالية على نحو يتعارض مع هذا التقرير، كما أن البيع والشراء من وإلى العملاء يتم بناء على المعايير الأساسية التي تضعها شركة بيتك كابيتال للإستثمار.

وتشكل الآراء والتوقعات والتقديرية الواردة في هذا التقرير النتيجة الحالية التي توصل إليها معد التقرير اعتباراً من تاريخ هذا التقرير. وهي لا تعبر بالضرورة عن آراء شركة بيتك كابيتال للإستثمار وقابلة للتغيير دون سابق إنذار. وعلاوة على ذلك، ليس على شركة بيتك كابيتال للإستثمار أي التزام لتحديث أو تعديل أو تغيير هذا التقرير أو إبلاغ القارئ عن أي تغيير في التقرير، أو أي تغيير أو ثبوت عدم صحة في وقت لاحق لأي من الآراء أو التقديرات أو التوقعات أو التقييمات المبينة في هذا التقرير. إن المواضيع المالية التي نوقشت والنتائج التي تم استخلاصها في هذا التقرير قد لا تكون مناسبة لجميع المستثمرين، ويجب على المستثمرين اتخاذ القرارات الإستثمارية بأنفسهم واستخدام مستشاريهم المستقلين لاتخاذ قرارات إستثمارية تناسب أوضاعهم المالية الخاصة وأهدافهم الإستثمارية. الأداء في الماضي ليس بالضرورة مؤشراً على النتائج المستقبلية والمعلومات التاريخية في هذا التقرير عن الشركات والأسواق والأدوات المالية لا تضمن أدائها المستقبلي، وينصح المستثمرين باتخاذ مشورة الخبراء القانونيين والماليين قبل الدخول في أي صفقة مماثلة أو مستوحاة من مضمون هذا المنشور.

إن استخدام أي معلومات وردت في هذا التقرير واتخاذ أي قرارات إستثمارية عليها تعتبر من مسؤولية القارئ، ومن ضمن مخاطرته و لن تكون شركة بيتك كابيتال للإستثمار أو ممثليها أو موظفيها أو مسؤوليها مسؤولين عن أي قرارات إستثمارية أو أضرار أو فرص فائتة أو خسائر ناتجة عن أو متعلقة باستخدام المعلومات أو البيانات أو التحليلات أو الآراء الواردة في هذا التقرير سواء بصورة مباشرة أو غير مباشرة.

هذا التقرير لا يسمح باستنساخه أو توزيعه ونشره من قبل أي شخص ولاي غرض دون الحصول على موافقة خطية مسبقة من شركة بيتك كابيتال للإستثمار. ويرجى ذكر المصدر في حالة نقل أي معلومة مقتطعة من التقرير. سنحتفظ بملكية حقوق الطبع وكل حقوق الملكية الفكرية الأخرى. ولا يجوز لكم استخدام اسم شركتنا أو نسخ شعار الشركة بأي شكل أو أسلوب أو وسيلة بدون موافقة خطية مسبقة من شركتنا.

وهذه المعلومات متاحة للجميع على موقع الشركة بشبكة الإنترنت ([www.kfhcapital.com.kw](http://www.kfhcapital.com.kw)) ضمن قائمة البحوث والدراسات الإستشارية.

يخضع هذا التنصل القانوني لقوانين دولة الكويت. وتُقدّم كافة النزاعات الناشئة عن أو المتصلة بهذا التنصل والمحتويات المتعلقة بالآراء و المعلومات المدرجة في هذا الموقع الإلكتروني إلى القضاء الحضري التابع لمحاكم دولة الكويت بما لا يتعارض وأحكام الشريعة الإسلامية الغراء. ولا تتحمل شركة بيتك كابيتال للإستثمار أي مسؤولية في حالة إستخدام محتويات هذا الموقع في بلدان أخرى تخضع لقوانينها الخاصة.

## Disclaimer

The information contained in this document has been derived from sources believed to be accurate and reliable. KFH Capital Investment Company (KFH Capital) has not independently verified any information contained in this document. Therefore, neither KFH Capital nor any of its employees, representatives or officials gives any representation or warranty of reliability, completeness or accuracy of such information. This information should not be construed as an offer, invitation, promotion or solicitation to subscribe, purchase, maintain or sell any of the financial products mentioned here, nor does it constitute investment advice or a recommendation to enter into any transaction that would form whatsoever the basis of any contract or commitment.

The opinions in this report were prepared by KFH Capital for its clients based on the information obtained from public sources that are believed to be reliable, but that belief is not a warranty on the reliability of the information based upon for preparing the report. The published research report may be considered by KFH Capital when it decides to buy or sell proprietary positions in the securities mentioned in this report. For selected companies, KFH Capital's equity research analysts may identify shorter-term opportunities that are consistent or inconsistent with KFH Capital's existing, longer term Buy or Sell strategy. In addition, KFH Capital may trade for its own account as a result of the short term trading suggestions of analysts and may also engage in securities transactions in a manner inconsistent with this research report and with respect to securities covered by this report. Moreover, KFH Capital will sell to or buy from customers based on its principal criteria.

Opinions, estimates or projections in this report constitute the current conclusion of the author as of the date of this report. They do not necessarily reflect the opinions of KFH Capital and are subject to change without notice. Moreover, KFH Capital has no obligation to update, modify or amend this report or to otherwise notify a reader thereof in the event that any matter stated herein, or any opinion, projection, forecast or estimate set forth herein, changes or subsequently becomes inaccurate. The financial discussion and conclusion discussed in this report may not be suitable for all investors and investors must make their own investment decisions using their own independent advisors as they believe necessary and based upon their specific financial situations and investment objectives. Past performance is not necessarily indicative of future results and historical information in this report about companies, markets and securities does not guarantee future performance and investors are advised to take expert legal and financial advice before entering into any transaction similar to or inspired by the contents of this publication.

The use of any information contained in this report and taking any of investment decisions is the responsibility of the reader and included as part of his risks. Accordingly, neither KFH Capital nor any of its employees, representatives or officials shall be responsible for any investment decisions, damages, opportunity losses, direct or indirect losses related to using of information, data, analysis or opinions contained in this report. This report may not be reproduced, distributed or published by any person for any purpose without KFH Capital's prior written consent. Please cite source when quoting.

KFH Capital shall retain ownership of the copyright and all other intellectual property rights. You shall not quote our name or reproduce our logo in any form or medium without KFH Capital's prior written consent. This information is made available on the company's website (<http://www.kfhcapital.com.kw>) under Investment Research.

This disclaimer is subject to laws of the State of Kuwait. All disputes arising out of or relating to this disclaimer, contents of the opinions or information contained in this website shall be submitted to courts of the State of Kuwait and in line with provisions of Islamic Shariaa