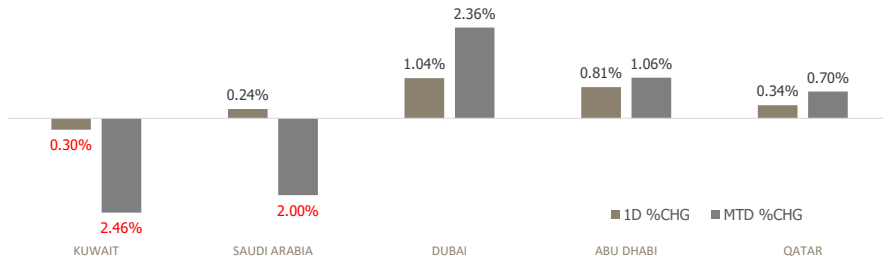


# KFH Capital DAILY EQUITY MARKET UPDATE

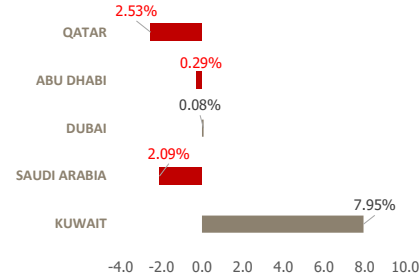


Tuesday, April 29, 2025

## GCC INDICES - DAILY & MTD PERFORMANCE



## YTD PERFORMANCE - GCC INDICES



## Commodities & FX Rates Vs USD

Name	Close	YTD%
WTI Crude	61.89	-13.89
ICE Brent	65.65	-12.27
GBP	1.344	7.42
EURO	1.142	10.32
JPY	142.01	-9.65
KWD	0.307	-0.45

## GCC PERFORMANCE SNAPSHOT

Index	Close	52W High	52W Low	Market Cap (USD Mn)	Dividend Yield	PE Ratio
KUWAIT	8,461.75	8,783.03	7,409.61	420,925	3.46	16.24
SAUDI	11,784.63	12,536.28	10,657.2	684,289	3.68	16.45
DUBAI	5,216.47	5,398.08	3,946.40	57,793	5.41	9.95
ABU DHABI	9,467.67	9,671.44	8,709.10	197,067	3.10	14.84
QATAR	10,304.15	10,747.66	9,165.64	39,234	4.80	11.22

## GCC TOP GAINERS

Company	Close	%Chng
National Consumer Holding Company KSCP	KWf 109	11.79
UniCap Investment and Finance Co KSCP	KWf 267	11.25
United Real Estate Company KSCP	KWf 226	10.78
Dubai Refreshment PJSC	AED 22.1	10.22
Kuwait and Middle East Financial Investment Company KSCP	KWf 165	7.84

## GCC TOP LOSERS

Company	Close	%Chg
Kuwait Hotels Co KPSC	KWf 180	-13.04
Ektitab Holding Company KSCP	KWf 13.5	-9.40
National General Insurance Co PJSC	AED 6.03	-9.19
Real Estate Trade Centers Company KSCP	KWf 259	-9.12
Umm Al Qaiwain General Investment Co PSC	AED 1	-8.26

Note: KWf=Kuwaiti Fils

Note: KWf=Kuwaiti Fils

## Trading Parameters

Market Trading - by Volume*					
Most Active by Volume			Least Active by Volume		
Company	Close	Volume*	Company	Close	Volume*
Multiply Group PJSC	AED 2.18	77,770,236	Amwaj International Company SJSC	SAR 40.45	1.00
Saudi Darb Investment Co	SAR 4.05	74,981,987	National Building and Marketing Company CJSC	SAR 185	30.00
Drake & Scull International P J S C	AED 0.318	73,651,537	Abu Dhabi National Takaful Company PSC	AED 4.51	32.00
Eshraq Investments PJSC	AED 0.458	57,459,115	Abdulaziz & Mansour Ibrahim Albabtin Co PJSC	SAR 37.4	35.00
Kuwait Business Town Real Estate Co KPSC	KWf 156	48,385,035	Emirates Investment Bank PJSC	AED 78.9	45.00

Note: KWf=Kuwaiti Fils

\* Volume & Value as of: Previous Trading Day

Market Trading - by Value*					
Most Active by Value			Least Active by Value		
Company	Close	Turnover (USD)*	Company	Close	Turnover (USD)*
Saudi Telecom Company SJSC	SAR 48	82,995,673	Al Ahleia Insurance Co SAKP	KWf 800	2.61
Saudi Darb Investment Co	SAR 4.05	82,553,744	Amwaj International Company SJSC	SAR 40.45	10.78
Al Rajhi Banking and Investment Corporation SJSC	SAR 98.9	70,153,010	Abu Dhabi National Takaful Company PSC	AED 4.51	39.29
International Holding Company PJSC	AED 402.8	62,147,385	Advance International Communication & Information Technology	SAR 3	51.19
Saudi Arabian Oil Co	SAR 25.75	49,540,737	Umm Al Qaiwain General Investment Co PSC	AED 1	75.15

Note: KWf=Kuwaiti Fils

\* Volume & Value as of: Previous Trading Day

For any queries please contact : KFH Capital Research Department

Email: research@kfhcapital.com.kw

Phone No: 22987000

© KFH Capital Investment

Page 1

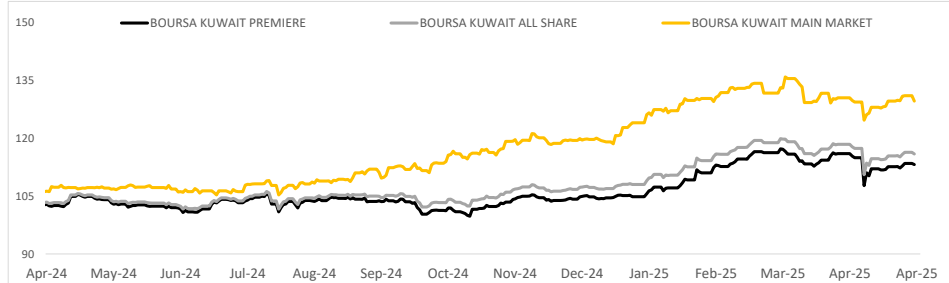
Data Provided by Refinitiv



## KUWAIT UPDATE



### PRICE PERFORMANCE



### SECTOR PERFORMANCE SUMMARY

KSE Sector	Close	1D % Chg	MTD%	YTD%	52W High	52W Low
Real Estate Sector Index (PR) Index	1,565.96	▲ 0.87	▲ 3.22	▲ 15.73	1,588.65	1,271.79
Financial Services Sector Index (PR) Index	1,469.32	▲ 0.69	▼ -2.59	▼ -2.73	1,577.35	1,277.28
Technology Sector Index (PR) Index	1,171.27	▲ 0.62	▲ 8.78	▲ 12.59	1,942.42	960.30
Telecommunications Sector Index (PR) Index	1,053.61	▲ 0.43	▲ 0.36	▲ 3.53	1,086.48	938.84
Utilities Sector Index (PR) Index	386.84	▲ 0.00	▼ -4.55	▼ -2.65	455.26	360.53
Health Care Sector Index (PR) Index	562.46	▲ 0.00	▼ -1.42	▲ 22.73	593.43	260.81
Consumer Discretionary Sector Index (PR) Index	2,344.88	▼ -0.25	▼ -0.67	▲ 10.46	2,623.74	1,521.61
Banks Sector Index (PR) Index	1,983.60	▼ -0.34	▼ -2.96	▲ 9.60	2,069.93	1,683.44
Basic Materials Sector Index (PR) Index	912.26	▼ -0.69	▲ 1.49	▲ 0.11	1,232.48	725.32
Industrials Sector Index (PR) Index	734.69	▼ -1.10	▼ -1.39	▲ 1.53	797.84	668.01

#### Market Trading - by Volume\*

Most Active by Volume			Least Active by Volume		
Company	Close (Fils)	Volume (Shares)	Company	Close (Fils)	Volume (Shares)
Kuwait Business Town Real Estate Co KPSC	KWf 156	48,385,035	Al Ahleia Insurance Co SAKP	KWf 800	1.00
National Consumer Holding Company KSCP	KWf 109	35,429,283	Gulf Insurance Group KSCP	KWf 978	1379.00
Al Safat Investment Company KSCP	KWf 123	30,054,662	Gulf Franchising Holding Co KSCP	KWf 132	1500.00
National Industries Group Holding KPSC	KWf 247	24,168,555	Kuwait Company for Process Plant Construction and	KWf 335	7371.00
Alimtiq Investment Group Co KSCP	KWf 45.4	20,025,044	Kuwait Portland Cement Co KPSC	KWf 788	7966.00

\* Volume & Value as of: Previous Trading Day

### NEWS

Most stock markets in the Gulf ended higher on Monday as investors awaited corporate earnings announcements and amid some hopes that the worst of tariff pain is over, although confusion over U.S. trade policy lingered.

U.S. Treasury Secretary Scott Bessent on Sunday did not back President Donald Trump's assertion that tariff talks with China were underway and said he did not know if the U.S. president had talked to Chinese President Xi Jinping. Earlier, Beijing denied any talks were taking place.

Saudi Arabia's benchmark index .TASI gained 0.2%, helped by a 9.8% jump in Umm Al Qura For Development and Construction 4325.SE.

Dubai's main share index .DFMGI climbed 1%, led by a 1.5% rise in blue-chip developer Emaar Properties EMAR.DU. In Abu Dhabi, the index .FTFADGI finished 0.8% higher, with Multiply Group MULTIPLY.AD climbing 3.3% as the investment firm is slated to report its first-quarter earnings. Elsewhere, the United Arab Emirates' biggest lender First Abu Dhabi Bank FAB.AD advanced 1.4% ahead of earnings announcement.

The Qatari index .QSI added 0.3%, with the Gulf's biggest lender Qatar National Bank QNBK.QA rising 0.8%.

Oil prices - a catalyst for the Gulf's financial markets - were stable as investors weighed up uncertainty over trade talks between the U.S. and China, clouding the outlook for global growth and fuel demand, as well as the prospect of OPEC+ raising supply.

#### KSE TOP GAINERS

Company	Close (Fils)	%Chng
National Consumer Holding Company KSCP	KWf 109	11.79
UniCap Investment and Finance Co KSCP	KWf 267	11.25
United Real Estate Company KSCP	KWf 226	10.78
Kuwait and Middle East Financial Investment Company KSCP	KWf 165	7.84
Al Ahleia Insurance Co SAKP	KWf 800	6.10

#### KSE TOP LOSERS

Company	Close (Fils)	%Chng
Kuwait Hotels Co KPSC	KWf 180	-13.04
Ektitab Holding Company KSCP	KWf 13.5	-9.40
Real Estate Trade Centers Company KSCP	KWf 259	-9.12
Equipment Holding Co KSCP	KWf 57	-6.56
Kuwait Financial Centre KPSC	KWf 140	-6.04

#### Market Trading - by Value\*

Most Active by Value			Least Active by Value		
Company	Close (Fils)	Turnover (KWD)	Company	Close (Fils)	Turnover (KWD)
Kuwait Finance House KSCP	KWf 718	11,410,200	Al Ahleia Insurance Co SAKP	KWf 800	0.80
Kuwait Business Town Real Estate Co KPSC	KWf 156	7,732,412	Gulf Franchising Holding Co KSCP	KWf 132	198.00
National Industries Group Holding KPSC	KWf 247	6,036,822	Gulf Insurance Group KSCP	KWf 978	1348.66
National Bank of Kuwait SAKP	KWf 923	5,821,906	Kuwait Hotels Co KPSC	KWf 180	1768.41
Mobile Telecommunications Company KSCP	KWf 495	5,466,118	Kuwait Company for Process Plant Construction and Contracting KPSC	KWf 335	2420.12

\* Volume & Value as of: Previous Trading Day

For any queries please contact : KFH Capital Research Department

Email: [research@kfcapital.com.kw](mailto:research@kfcapital.com.kw)

Phone No: 22987000

© KFH Capital Investment

Page 2

Data Provided by Refinitiv

# Disclaimer



## إخلاء مسؤولية

إن المعلومات الواردة في هذا التقرير مستمدة من مصادر يعتقد أنها دقيقة وموثوقة. لم يتم التحقق بصفة مستقلة من قبل شركة بيتك كابيتال للاستثمار عن أي من المعلومات الواردة في هذا التقرير. وتبعا لذلك، فإن أي من شركة بيتك كابيتال للاستثمار أو ممثليها أو موظفيها أو مسؤوليها لا يضمنون أو يدعون موثوقية أو اكتمال أو دقة هذه المعلومات. ولا ينبغي لهذه المعلومات أن تفسر بأنها عرض، أو دعوة أو ترويج أو التماس للإكتتاب أو الشراء أو البيع أو الاحتفاظ لأي من المنتجات المالية المذكورة في هذا التقرير، كما أنها لا تشكل إطلاقاً المشورة أو التوصية للدخول في أي استثمارات أو صفقة من شأنها أن تشكل أساس لأي عقد أو التزام.

الآراء في هذا التقرير قد تم إعدادها من قبل شركة بيتك كابيتال للاستثمار لعملائها بناء على معلومات قد تم الحصول عليها من مصادر عامة يعتقد أنه يمكن الاعتماد عليها ولكن هذا الاعتقاد لا يضمن صحة المعلومات التي تم الاعتماد عليها لأعداد هذا التقرير. البحوث المنشورة في التقرير يمكن أن تأخذ بها شركة بيتك كابيتال للاستثمار عندما تقرر شراء أو بيع ملكية في الأسهم المذكورة في هذا التقرير. حيث تقوم شركة بيتك كابيتال للاستثمار بأجراء بحث تحليلي لخبرة مختارة من الشركات لتحديد الفرص القصيرة الأجل التي تتوافق أو تتعارض مع إستراتيجية شركة بيتك كابيتال للاستثمار بالشراء أو البيع على المدى الطويل. وبالإضافة إلى ذلك، فقد تقوم شركة بيتك كابيتال للاستثمار بالتداول أو الاتجار لحسابها الخاص، نتيجة اقتراحات المحللين على المدى القصير ويمكن لها أيضا الدخول في معاملات الأوراق المالية على نحو يتعارض مع هذا التقرير، كما أن البيع والشراء من وإلى العملاء يتم بناء على المعايير الأساسية التي تضعها شركة بيتك كابيتال للاستثمار.

وتشكل الآراء والتوقعات والتقديرية الواردة في هذا التقرير النتيجة الحالية التي توصل إليها معد التقرير اعتبارا من تاريخ هذا التقرير. وهي لا تعبر بالضرورة عن آراء شركة بيتك كابيتال للاستثمار وقابلة للتغيير دون سابق إنذار. وعلاوة على ذلك، ليس على شركة بيتك كابيتال للاستثمار أي التزام لتحديث أو تعديل أو تغيير هذا التقرير أو إبلاغ القارئ عن أي تغيير في التقرير، أو أي تغيير أو ثبوت عدم صحة في وقت لاحق لأي من الآراء أو التقديرات أو التوقعات أو التقييمات المبينة في هذا التقرير. إن المواضيع المالية التي نوقشت والنتائج التي تم استخلاصها في هذا التقرير قد لا تكون مناسبة لجميع المستثمرين، ويجب على المستثمرين اتخاذ القرارات الاستثمارية بأنفسهم و باستخدام مستشاريهم المستقلين لاتخاذ قرارات استثمارية تناسب أوضاعهم المالية الخاصة وأهدافهم الاستثمارية. الأداء في الماضي ليس بالضرورة مؤشرا على النتائج المستقبلية والمعلومات التاريخية في هذا التقرير عن الشركات والأسواق والأدوات المالية لا تضمن أدائها المستقبلي، وينصح المستثمرين باتخاذ مشورة الخبراء القانونيين والماليين قبل الدخول في أي صفقة مماثلة أو مستوحاة من مضمون هذا المنشور.

إن استخدام أي معلومات وردت في هذا التقرير واتخاذ أي قرارات استثمارية عليها تعتبر من مسؤولية القارئ و من ضمن مخاطرته و لن تكون شركة بيتك كابيتال للاستثمار أو ممثليها أو موظفيها أو مسئولها مسؤولين عن أي قرارات استثمارية أو أضرار أو فرص فائتة أو خسائر ناتجة عن أو متعلقة باستخدام المعلومات أو البيانات أو التحليلات أو الآراء الواردة في هذا التقرير سواء بصورة مباشرة أو غير مباشرة.

هذا التقرير لا يسمح باستنساخه أو توزيعه ونشره من قبل أي شخص ولاي غرض دون الحصول على موافقة خطية مسبقة من شركة بيتك كابيتال للاستثمار. ويرجى ذكر المصدر في حالة نقل أي معلومة مقتطعة من التقرير. سنحتفظ بملكية حقوق الطبع وكل حقوق الملكية الفكرية الأخرى. ولا يجوز لكم استخدام اسم شركتنا أو نسخ شعار الشركة بأي شكل أو أسلوب أو وسيلة بدون موافقة خطية مسبقة من شركتنا.

وهذه المعلومات متاحة للجميع على موقع الشركة بشبكة الإنترنت ([www.kfhcapital.com.kw](http://www.kfhcapital.com.kw)) ضمن قائمة البحوث والدراسات الإستشارية.

يخضع هذا النص القانوني لقوانين دولة الكويت. وتُقدّم كافة النزاعات الناشئة عن أو المتصلة بهذا النص والتوصيات المتعلقة بالآراء و المعلومات المدرجة في هذا الموقع الإلكتروني إلى القضاء الحصري التابع لمحاكم دولة الكويت بما لا يتعارض وأحكام الشريعة الإسلامية الغراء. ولا تتحمل شركة بيتك كابيتال للاستثمار أي مسؤولية في حالة استخدام محتويات هذا الموقع في بلدان أخرى تخضع لقوانينها الخاصة.

## Disclaimer

The information contained in this document has been derived from sources believed to be accurate and reliable. KFH Capital Investment Company (KFH Capital) has not independently verified any information contained in this document. Therefore, neither KFH Capital nor any of its employees, representatives or officials gives any representation or warranty of reliability, completeness or accuracy of such information. This information should not be construed as an offer, invitation, promotion or solicitation to subscribe, purchase, maintain or sell any of the financial products mentioned here, nor does it constitute investment advice or a recommendation to enter into any transaction that would form whatsoever the basis of any contract or commitment.

The opinions in this report were prepared by KFH Capital for its clients based on the information obtained from public sources that are believed to be reliable, but that belief is not a warranty on the reliability of the information based upon for preparing the report. The published research report may be considered by KFH Capital when it decides to buy or sell proprietary positions in the securities mentioned in this report. For selected companies, KFH Capital's equity research analysts may identify shorter-term opportunities that are consistent or inconsistent with KFH Capital's existing, longer term Buy or Sell strategy. In addition, KFH Capital may trade for its own account as a result of the short term trading suggestions of analysts and may also engage in securities transactions in a manner inconsistent with this research report and with respect to securities covered by this report. Moreover, KFH Capital will sell to or buy from customers based on its principal criteria.

Opinions, estimates or projections in this report constitute the current conclusion of the author as of the date of this report. They do not necessarily reflect the opinions of KFH Capital and are subject to change without notice. Moreover, KFH Capital has no obligation to update, modify or amend this report or to otherwise notify a reader thereof in the event that any matter stated herein, or any opinion, projection, forecast or estimate set forth herein, changes or subsequently becomes inaccurate. The financial discussion and conclusion discussed in this report may not be suitable for all investors and investors must make their own investment decisions using their own independent advisors as they believe necessary and based upon their specific financial situations and investment objectives. Past performance is not necessarily indicative of future results and historical information in this report about companies, markets and securities does not guarantee future performance and investors are advised to take expert legal and financial advice before entering into any transaction similar to or inspired by the contents of this publication.

The use of any information contained in this report and taking any of investment decisions is the responsibility of the reader and included as part of his risks. Accordingly, neither KFH Capital nor any of its employees, representatives or officials shall be responsible for any investment decisions, damages, opportunity losses, direct or indirect losses related to using of information, data, analysis or opinions contained in this report. This report may not be reproduced, distributed or published by any person for any purpose without KFH Capital's prior written consent. Please cite source when quoting.

KFH Capital shall retain ownership of the copyright and all other intellectual property rights. You shall not quote our name or reproduce our logo in any form or medium without KFH Capital's prior written consent. This information is made available on the company's website (<http://www.kfhcapital.com.kw>) under Investment Research.

This disclaimer is subject to laws of the State of Kuwait. All disputes arising out of or relating to this disclaimer, contents of the opinions or information contained in this website shall be submitted to courts of the State of Kuwait and in line with provisions of Islamic Shariaa