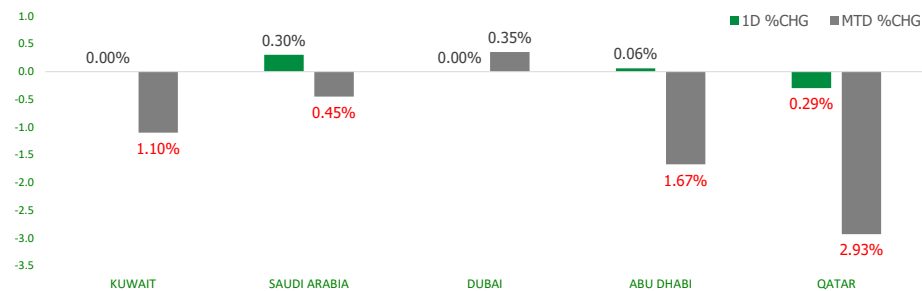


# KFH Capital DAILY EQUITY MARKET UPDATE

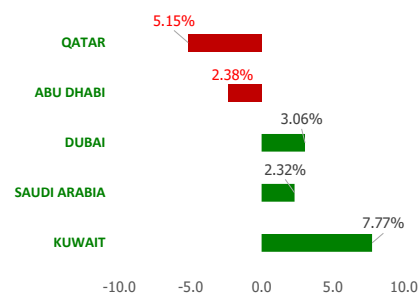
Monday, February 12, 2024



## GCC INDICES - DAILY & MTD PERFORMANCE



## YTD PERFORMANCE - GCC INDICES



## Commodities & FX Rates Vs USD

Name	Close	YTD%
WTI Crude	76.60	0.07
ICE Brent	81.86	0.06
GBP	1.263	-0.01
EURO	1.078	-0.02
JPY	149.30	0.06
KWD	0.308	0.00

## GCC PERFORMANCE SNAPSHOT

Index	Close	52W High	52W Low	Market Cap (USD Mn)	Dividend Yield	PE Ratio
KUWAIT	8,058.11	8,257.61	6,899.51	122326.18	2.92	17.18
SAUDI	12,209.06	12,344.38	9,930.86	2871355.36	2.82	20.51
DUBAI	4,183.86	4,250.99	3,273.13	163198.37	5.18	8.98
ABU DHABI	9,344.05	10,084.68	9,219.64	718722.77	2.06	18.59
QATAR	10,044.29	11,129.89	9,296.14	141546.04	4.63	11.89

## GCC TOP GAINERS

Company	Close	%Chng
Palms Agro Production Co KSCP	KWf 202	126.97
Gulf Franchising Holding Co KSCP	KWf 108	68.75
Energy House Holding Company KSCP	KWf 104	42.47
United Projects for Aviation Services Co KSCP	KWf 180	16.88
Future Kid Entertainment and Real Estate Company KSCP	KWf 130	10.17

Note: KWF=Kuwaiti Fils

## GCC TOP LOSERS

Company	Close	%Chg
Qatar General Insurance & Reinsurance Company QPSC	QAR 0.986	-9.71
Horizon Foods Co SCJSC	SAR 49	-8.92
UniCap Investment and Finance Co KSCP	KWf 103	-8.85
Amwaj International Co	SAR 52.4	-7.75
Dalqan Real Estate Company KSCP	KWf 150	-5.66

Note: KWF=Kuwaiti Fils

## Trading Parameters

### Market Trading - by Volume\*

#### Most Active by Volume

Company	Close	Volume*
Kuwait Finance House KSCP	KWf 795	33,008,306
International Financial Advisers Holding KPSC	KWf 443	16,972,138
Al Baha Investment and Development Company SJSC	SAR 0.14	15,448,123
Future Kid Entertainment and Real Estate Company KSCP	KWf 130	13,848,634
Saudi Arabian Oil Co	SAR 30.45	12,831,893

#### Least Active by Volume

Company	Close	Volume*
Commercial Bank of Kuwait KPSC	KWf 510	1.00
Arabian Plastics Industries Company SJSC	SAR 37.8	3.00
Ghida Alsultan for Fast Food Company CJSC	SAR 63.9	6.00
Edarat Communication and Information Technology Co	SAR 408.2	25.00
Naseej for Technology Company SJSC	SAR 60	32.00

Note: KWF=Kuwaiti Fils

\* Volume & Value as of: Previous Trading Day

### Market Trading - by Value\*

#### Most Active by Value

Company	Close	Turnover (USD)*
Saudi Arabian Oil Co	SAR 30.45	104,500,150
Al Rajhi Banking & Investment Corporation SJSC	SAR 89.9	100,425,039
Kuwait Finance House KSCP	KWf 795	84,625,465
Saudi Arabian Mining Company SJSC	SAR 50.1	54,397,979
Tanmiah Food Company SJSC	SAR 113	44,918,460

Note: KWF=Kuwaiti Fils

#### Least Active by Value

Company	Close	Turnover (USD)*
Commercial Bank of Kuwait KPSC	KWf 510	1.66
Ajial Real Estate Entertainment Co KSCP	KWf 263	85.43
Ghida Alsultan for Fast Food Company CJSC	SAR 63.9	102.24
Al Faleh Educational Holding Company Q.P.S.C	QAR 0.824	293.84
QLM Life & Medical Insurance Company QPSC	QAR 2.3	315.46

\* Volume & Value as of: Previous Trading Day

For any queries please contact : KFH Capital Research Department

Email: research@kfcapital.com.kw

Phone No: 22987000

© KFH Capital Investments

Page 1

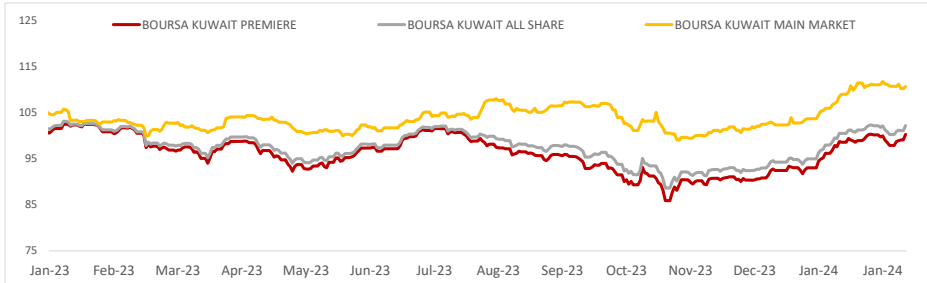
Data Provided by Refinitiv



## KUWAIT UPDATE



### PRICE PERFORMANCE



### SECTOR PERFORMANCE SUMMARY

KSE Sector	Close	1D % Chg	MTD%	YTD%	52W High	52W Low
Consumer Discretionary Sector Index (Pr) Index	1,575.20	▲ 2.41	▼ -0.48 ▼	-1.79	1,760.56	1,403.74
Industrials Sector Index (PR) Index	1,021.20	▲ 1.55	▲ 3.66 ▲	12.48	1,042.60	853.70
Real Estate Sector Index (PR) Index	1,251.21	▲ 1.32	▲ 2.27 ▲	3.16	1,263.71	1,071.67
Banks Sector Index (PR) Index	1,784.98	▲ 1.30	▲ 1.63 ▲	8.35	1,856.52	1,528.91
Insurance Sector Index (PR) Index	2,328.50	▲ 0.86	▼ -1.39 ▲	1.56	2,442.88	1,590.69
Telecommunications Sector Index (PR) Index	1,140.70	▲ 0.71	▼ -4.18 ▲	3.22	1,203.27	1,011.29
Basic Materials Sector Index (PR) Index	751.70	▲ 0.70	▼ -1.06 ▲	0.77	980.02	732.44
Energy Sector Index (Pr) Index	1,037.26	▲ 0.69	▲ 1.40 ▲	9.30	1,111.63	893.57
Utilities Sector Index (PR) Index	434.21	▲ 0.61	▼ -2.94 ▼	-4.62	547.37	428.95
Health Care Sector Index (PR) Index	479.42	■ 0.00	▼ -0.63 ▼	-0.57	487.21	397.70

#### Market Trading - by Volume\*

Most Active by Volume			Least Active by Volume		
Company	Close (Fils)	Volume (Shares)	Company	Close (Fils)	Volume (Shares)
Kuwait Finance House KSCP	KWf 795	33,008,306	Commercial Bank of Kuwait KPSC	KWf 510	1.00
International Financial Advisers Holding KPSC	KWf 443	16,972,138	Ajial Real Estate Entertainment Co KSCP	KWf 263	100.00
Future Kid Entertainment and Real Estate Company KSCP	KWf 130	13,848,634	Tijara & Real Estate Investment Co KSCP	KWf 62.9	3415.00
Kuwait Real Estate Company KPSC	KWf 240	12,685,026	Kuwait Emirates Holding Company KSCP	KWf 32.5	7969.00
Arzan Financial Group for Financing and Investment	KWf 223	11,877,646	Shuaiba Industrial Company KPSC	KWf 182	8001.00

\* Volume & Value as of: Previous Trading Day

### NEWS

Most stock markets in the Gulf ended higher on Sunday, as U.S. inflation data raised expectations of an interest rate cut this year, while an increase in crude prices also supported the gains.

U.S. monthly consumer prices rose less than initially estimated in December, but underlying inflation remained a bit warm, data showed on Friday. The data revision did little to alter expectations for central bank rate changes.

U.S. inflation data for January is due on Tuesday.

Monetary policy in the six-member Gulf Cooperation Council (GCC) is usually guided by Fed policy because most regional currencies are pegged to the U.S. dollar.

Saudi Arabia's benchmark index .TASI edged 0.5% higher, helped by a 0.5% rise in Al Rajhi Bank 1120.SE and a 2% increase in Saudi Arabian Mining Co 1211.SE.

Separately, the kingdom is poised to sell more shares of energy giant Aramco 2222.SE, three people familiar with the matter said, which could boost the country's funding and its aim to wean the economy away from oil. Shares of Aramco were down 0.8%.

In Qatar, the index .QSI advanced 0.8%, buoyed by a 10% jump in Qatar Gas Transport (Nakilat) QGTS.QA, after QatarEnergy selected Nakilat to be the owner and operator of up to 25 conventional-size LNG carriers. Elsewhere Qatar Navigation QNNC.QA - which owns more than 36% in Nakilat - surged 9.9%

Oil prices - a catalyst for the Gulf's financial markets - settled higher on Friday, up about 6% on a week-on-week basis, as worries about supply from the Middle East mounted and as extended outages tightened refined products markets.

#### KSE TOP GAINERS

Company	Close (Fils)	%Chng
Palms Agro Production Co KSCP	KWf 202	126.97
Gulf Franchising Holding Co KSCP	KWf 108	68.75
Energy House Holding Company KSCP	KWf 104	42.47
United Projects for Aviation Services Co KSCP	KWf 180	16.88
Future Kid Entertainment and Real Estate Company KSCP	KWf 130	10.17

#### KSE TOP LOSERS

Company	Close (Fils)	%Chng
UniCap Investment and Finance Co KSCP	KWf 103	-8.85
Dalqan Real Estate Company KSCP	KWf 150	-5.66
Kuwait Investment Company KSCP	KWf 195	-5.34
Injazzat Real Estate Development Co KSCP	KWf 97.9	-4.95
Arabi Group Holdings KSCP	KWf 544	-4.56

#### Market Trading - by Value\*

Most Active by Value			Least Active by Value		
Company	Close (Fils)	Turnover (KWD)	Company	Close (Fils)	Turnover (KWD)
Kuwait Finance House KSCP	KWf 795	26,052,796	Commercial Bank of Kuwait KPSC	KWf 510	0.51
International Financial Advisers Holding KPSC	KWf 443	7,565,670	Ajial Real Estate Entertainment Co KSCP	KWf 263	26.30
Mabane Company KPSC	KWf 808	4,260,621	Tijara & Real Estate Investment Co KSCP	KWf 62.9	214.80
National Bank of Kuwait SAKP	KWf 977	3,727,924	Kuwait Emirates Holding Company KSCP	KWf 32.5	259.15
Agility Public Warehousing Company KSCP	KWf 616	3,100,998	Credit Rating and Collection Co KSCP	KWf 27.5	411.71

\* Volume & Value as of: Previous Trading Day

For any queries please contact : KFH Capital Research Department  
Email: [research@kfhcapiatal.com.kw](mailto:research@kfhcapiatal.com.kw)  
Phone No: 22987000

© KFH Capital Investments

Page 2

Data Provided by Refinitiv

# Disclaimer



## إخلاء مسؤولية

إن المعلومات الواردة في هذا التقرير مستمدة من مصادر يعتقد أنها دقيقة وموثوقة. لم يتم التحقق بصفة مستقلة من قبل شركة بيتك كابيتال للاستثمار عن أي من المعلومات الواردة في هذا التقرير. وتبعاً لذلك، فإن أي من شركة بيتك كابيتال للاستثمار أو ممثليها أو موظفيها أو مسؤوليها لا يضمنون أو يدعون موثوقية أو اكتمال أو دقة هذه المعلومات. ولا ينبغي لهذه المعلومات أن تفسر بأنها عرض، أو دعوة أو ترويج أو التماس للإكتتاب أو الشراء أو البيع أو الاحتفاظ لأي من المنتجات المالية المذكورة في هذا التقرير، كما أنها لا تشكل إطلاقاً المشورة أو التوصية للدخول في أي استثمارات أو صفقة من شأنها أن تشكل أساس لأي عقد أو التزام.

الآراء في هذا التقرير قد تم إعدادها من قبل شركة بيتك كابيتال للاستثمار لعملائها بناء على معلومات قد تم الحصول عليها من مصادر عامة يعتقد أنه يمكن الاعتماد عليها ولكن هذا الاعتقاد لا يضمن صحة المعلومات التي تم الاعتماد عليها لإعداد هذا التقرير. البحوث المنشورة في التقرير يمكن أن تأخذ بها شركة بيتك كابيتال للاستثمار عندما تقرر شراء أو بيع ملكية في الأسهم المذكورة في هذا التقرير. حيث تقوم شركة بيتك كابيتال للاستثمار بأجراء بحث تحليلي لنخبة مختارة من الشركات لتحديد الفرص القصيرة الأجل التي تتوافق أو تتعارض مع إستراتيجية شركة بيتك كابيتال للاستثمار بالشراء أو البيع على المدى الطويل. وبالإضافة إلى ذلك، فقد تقوم شركة بيتك كابيتال للاستثمار بالتداول أو الاتجار لحسابها الخاص، نتيجة اقتراحات المحللين على المدى القصير ويمكن لها أيضاً الدخول في معاملات الأوراق المالية على نحو يتعارض مع هذا التقرير، كما أن البيع والشراء من وإلى العملاء يتم بناء على المعايير الأساسية التي تضعها شركة بيتك كابيتال للاستثمار.

وتشكل الآراء والتوقعات والتقدير الواردة في هذا التقرير النتيجة الحالية التي توصل إليها معد التقرير اعتباراً من تاريخ هذا التقرير. وهي لا تعبر بالضرورة عن آراء شركة بيتك كابيتال للاستثمار وقابلة للتغيير دون سابق إنذار. وعلاوة على ذلك، ليس على شركة بيتك كابيتال للاستثمار أي التزام لتحديث أو تعديل أو تغيير هذا التقرير أو إبلاغ القارئ عن أي تغيير في التقرير، أو أي تغيير أو ثبوت عدم صحة في وقت لاحق لأي من الآراء أو التقديرات أو التوقعات أو التقييمات المبينة في هذا التقرير. إن المواضيع المالية التي نوقشت والنتائج التي تم استخلاصها في هذا التقرير قد لا تكون مناسبة لجميع المستثمرين، ويجب على المستثمرين اتخاذ القرارات الاستثمارية بأنفسهم و باستخدام مستشاريهم المستقلين لاتخاذ قرارات استثمارية تناسب أوضاعهم المالية الخاصة وأهدافهم الاستثمارية. الأداء في الماضي ليس بالضرورة مؤشراً على النتائج المستقبلية والمعلومات التاريخية في هذا التقرير عن الشركات والأسواق والأدوات المالية لا تضمن أدائها المستقبلي، وينصح المستثمرين باتخاذ مشورة الخبراء القانونيين والماليين قبل الدخول في أي صفقة مماثلة أو مستوحاة من مضمون هذا المنشور.

إن استخدام أي معلومات وردت في هذا التقرير واتخاذ أي قرارات استثمارية عليها تعتبر من مسؤولية القارئ ومن ضمن مخاطرته و لن تكون شركة بيتك كابيتال للاستثمار أو ممثليها أو موظفيها أو مسؤوليها مسؤولين عن أي قرارات استثمارية أو أضرار أو فرص فائتة أو خسائر ناتجة عن أو متعلقة باستخدام المعلومات أو البيانات أو التحليلات أو الآراء الواردة في هذا التقرير سواء بصورة مباشرة أو غير مباشرة.

هذا التقرير لا يسمح باستنساخه أو توزيعه ونشره من قبل أي شخص ولأى غرض دون الحصول على موافقة خطية مسبقة من شركة بيتك كابيتال للاستثمار. ويرجى ذكر المصدر في حالة نقل أي معلومة مقتطفة من التقرير. سنحتفظ بملكية حقوق الطبع وكل حقوق الملكية الفكرية الأخرى. ولا يجوز لكم استخدام اسم شركتنا أو نسخ شعار الشركة بأي شكل أو أسلوب أو وسيلة بدون موافقة خطية مسبقة من شركتنا.

وهذه المعلومات متاحة للجميع على موقع الشركة بشبكة الإنترنت ([www.kfhcapital.com.kw](http://www.kfhcapital.com.kw)) ضمن قائمة البحوث والدراسات الإستشارية.

يخضع هذا التنصل القانوني لقوانين دولة الكويت. وتُقدّم كافة النزاعات الناشئة عن أو المتصلة بهذا التنصل والمحتويات المتعلقة بالآراء و المعلومات المدرجة في هذا الموقع الإلكتروني إلى القضاء الحصري التابع لمحاكم دولة الكويت بما لا يتعارض وأحكام الشريعة الإسلامية الفراء. ولا تتحمل شركة بيتك كابيتال للاستثمار أي مسؤولية في حالة استخدام محتويات هذا الموقع في بلدان أخرى تخضع لقوانينها الخاصة.

## Disclaimer

The information contained in this document has been derived from sources believed to be accurate and reliable. KFH Capital Investment Company (KFH Capital) has not independently verified any information contained in this document. Therefore, neither KFH Capital nor any of its employees, representatives or officials gives any representation or warranty of reliability, completeness or accuracy of such information. This information should not be construed as an offer, invitation, promotion or solicitation to subscribe, purchase, maintain or sell any of the financial products mentioned here, nor does it constitute investment advice or a recommendation to enter into any transaction that would form whatsoever the basis of any contract or commitment.

The opinions in this report were prepared by KFH Capital for its clients based on the information obtained from public sources that are believed to be reliable, but that belief is not a warranty on the reliability of the information based upon for preparing the report. The published research report may be considered by KFH Capital when it decides to buy or sell proprietary positions in the securities mentioned in this report. For selected companies, KFH Capital's equity research analysts may identify shorter-term opportunities that are consistent or inconsistent with KFH Capital's existing, longer term Buy or Sell strategy. In addition, KFH Capital may trade for its own account as a result of the short term trading suggestions of analysts and may also engage in securities transactions in a manner inconsistent with this research report and with respect to securities covered by this report. Moreover, KFH Capital will sell to or buy from customers based on its principal criteria.

Opinions, estimates or projections in this report constitute the current conclusion of the author as of the date of this report. They do not necessarily reflect the opinions of KFH Capital and are subject to change without notice. Moreover, KFH Capital has no obligation to update, modify or amend this report or to otherwise notify a reader thereof in the event that any matter stated herein, or any opinion, projection, forecast or estimate set forth herein, changes or subsequently becomes inaccurate. The financial discussion and conclusion discussed in this report may not be suitable for all investors and investors must make their own investment decisions using their own independent advisors as they believe necessary and based upon their specific financial situations and investment objectives. Past performance is not necessarily indicative of future results and historical information in this report about companies, markets and securities does not guarantee future performance and investors are advised to take expert legal and financial advice before entering into any transaction similar to or inspired by the contents of this publication.

The use of any information contained in this report and taking any of investment decisions is the responsibility of the reader and included as part of his risks. Accordingly, neither KFH Capital nor any of its employees, representatives or officials shall be responsible for any investment decisions, damages, opportunity losses, direct or indirect losses related to using of information, data, analysis or opinions contained in this report. This report may not be reproduced, distributed or published by any person for any purpose without KFH Capital's prior written consent. Please cite source when quoting.

KFH Capital shall retain ownership of the copyright and all other intellectual property rights. You shall not quote our name or reproduce our logo in any form or medium without KFH Capital's prior written consent. This information is made available on the company's website (<http://www.kfhcapital.com.kw>) under Investment Research.

This disclaimer is subject to laws of the State of Kuwait. All disputes arising out of or relating to this disclaimer, contents of the opinions or information contained in this website shall be submitted to courts of the State of Kuwait and in line with provisions of Islamic Shariaa

For any queries please contact : KFH Capital Research Department

Email: [research@kfhcapital.com.kw](mailto:research@kfhcapital.com.kw)

Phone No: 22987000

© KFH Capital Investments

Page 3

Data Provided by Refinitiv