

# شركة بيتك كابيتال للاستثمار - تحديث سوق الأسهم اليومي

٣٦ July ٢٠٢٢

## مصادر الطاقة و أسعار العملات (مقابل دولار أمريكي)

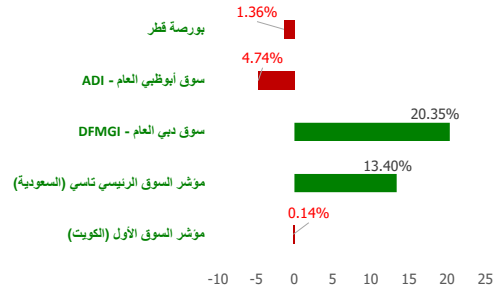
الاسم / النوع	السعر	بداية السنة (% YTD)
نפט خام (WTI Crude)	79.32	-0.78
خام برنت (ICE Brent)	83.20	-2.64
جنيه إسترليني (GBP)	1.290	6.64
يورو (EURO)	1.105	3.28
الين الياباني (JPY)	140.90	7.47
دينار كويتي (KWD)	0.307	0.36

## مجلس التعاون الخليجي (GCC) - انخفاض (Top Losers)

الشركة	السعر	نسبة التغير (Chg %)
شركة حياة للتأمين ش. م.ر.ع	AED 1.35	-6.25
شركة ودام الغذائية	QAR 2.48	-6.06
شركة الكويت والشرق الأوسط للاستثمار المالي	KWf 80	-5.88
شركة أوراسكوم للإنشاءات	USD 3.305	-5.57
شركة نقل و تجارة المواشي	KWf 104	-4.59

Note: KWf=كويتي

## الأداء منذ بداية العام (YTD %)

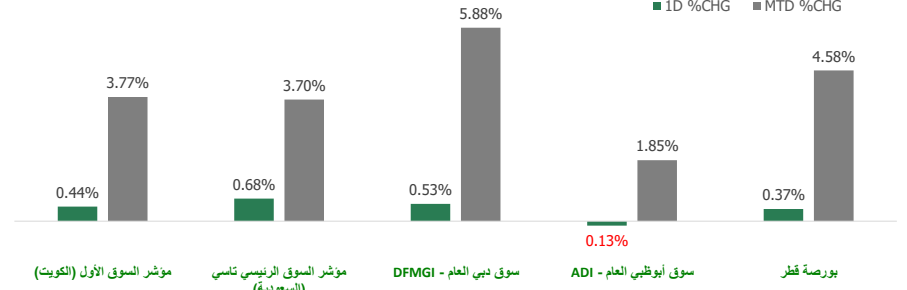


## مجلس التعاون الخليجي (GCC) - ارتفاعا (Top Gainers)

الشركة	السعر	نسبة التغير (Chg %)
شركة الرعاية المستقبلية التجارية	SAR 27	11.20
شركة عمار للتمويل والاجارة	KWf 62.8	9.98
شركة المتوسط والخليج للتأمين وإعادة التأمين التعاوني	SAR 13.46	9.97
مصرف الإنماء	SAR 39.75	8.46
الشركة الوطنية للبناء والتسويق	SAR 266.4	6.56

Note: KWf=كويتي

## مؤشرات الأسواق مجلس التعاون الخليجي (GCC) - الأداء منذ شهر حتى الآن - التغير % (MTD) و اليومي - التغير % (Daily)



## مؤشرات الأسواق مجلس التعاون الخليجي (GCC Markets)

اسم المؤشرات	آخر قيمة	ارتفاع 52 أسبوع	منخفض 52 أسبوع	القيمة السوقية (مليون دولار أمريكي)	العائد النقدي (Div Yield)	مضاعف الربحية (P/E)
مؤشر السوق الأول (الكويت)	8,104.07	8,908.93	7,399.12	124,047.30	2.82	18.46
مؤشر السوق الرئيسي تاسي (السعودية)	11,882.68	12,714.56	9,930.86	2,949,091.38	3.06	18.88
سوق دبي العام (DFMGI)	4,014.86	4,047.16	3,219.81	157,136.21	4.37	10.12
سوق أبوظبي العام (ADI)	9,727.47	10,671.32	9,334.96	646,231.98	2.21	15.83
بورصة قطر	10,535.95	14,056.88	9,694.35	148,286.20	4.67	12.18

## إجماليات المؤشر / ملخص السوق

سوق التداول - القيمة المتداولة / قيمة*		
الأقل نشاطا بواسطة القيمة المتداولة / قيمة		
الشركة	السعر	القيمة (بالدولار الأمريكي)
شركة رابطة الكويت والخليج للنقل-ش.م.ر.ك.	KWf 56	1.82
شركة المدار للتمويل والاستثمار ش.م.ر.ك.	KWf 98	15.33
شركة منشآت للمشاريع العقارية ش.م.ر.ك. مقفلة	KWf 99.9	16.28
شركة العبيكان للزجاج	SAR 82.6	21.43
الشركة الكويتية للمنتهات ش.م.ر.ك. مقفلة	KWf 73.8	24.05

Note: KWf=كويتي

سوق التداول - من حيث الحجم / الكمية*		
الأقل نشاطا بواسطة حيث الحجم / الكمية		
الشركة	السعر	الكمية
شركة العبيكان للزجاج	SAR 82.6	1.00
شركة رابطة الكويت والخليج للنقل-ش.م.ر.ك.	KWf 56	10.00
بنك المشرف (ش.م.ر.ع)	AED 144	27.00
شركة جاز العربية للخدمات	SAR 80	32.00
شحنود الإنماء المتداول للمكوك الحكومية السعودية - ق.م.الأح.	SAR 100.5	42.00

Note: KWf=كويتي

الحجم والقيمة: يوم التداول السابق\*

## شركة بيتك كابيتال للاستثمار ©

صفحة 1

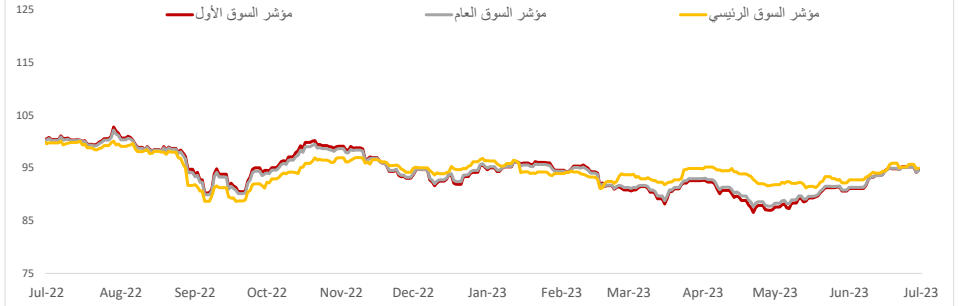


## أهم الأخبار

أغلقت المؤشرات الرئيسية لبورصة الكويت تعاملات اليوم الثلاثاء بالمنطقة الخضراء؛ بدعم نتائج الأعمال المعلنة للشركات والبنوك، مع ترقب قرار مجلس الاحتياطي الفيدرالي. صعد مؤشر السوق الأول بنسبة 0.44%، وارتفع "العام" 0.37%، كما نما المؤشرات الرئيسية والرئيسي 50 بنحو 0.10% و0.02% على الترتيب، عن مستوى أمس الاثنين. سجلت البورصة تداولات خلال الجلسة بقيمة 34.41 مليون دينار، وزعت على 131.12 مليون سهم، بتنفيذ 8.48 ألف صفقة. ودعم الجلسة ارتفاع 8 قطاعات في مقدمتها الخدمات الاستهلاكية بـ1.38%، بينما تراجع قطاعا السلع الاستهلاكية والاتصالات بنحو 1.21% و0.10% على التوالي، فيما استقرت 3 قطاعات. وتقدم سهم "عمار" الارتفاعات بـ9.98%، بينما جاء "كميفك" على رأس التراجعات بـ5.88%.

انخفضت أرباح شركة الوطنية للاتصالات المتنقلة "أريد الكويتية" في الربع الثاني من عام 2023 بنحو 8% على أساس سنوي، وفق بيان لبورصة الكويت اليوم الأربعاء. بلغت أرباح الشركة بالثلاثة أشهر المنتهية في 30 يونيو/حزيران السابق بنحو 1.33 مليون دينار، مقابل 12.37 مليون دينار أرباح الربع الثاني من 2022. وعلى مستوى النصف الأول من العام الحالي فقد فزت أرباح "أريد الكويت" بنحو 209% عند 64.37 مليون دينار، مقارنة بـ20.80 مليون دينار في السنة أشهر الأولى من العام السابق. وعزا البيان نمو الأرباح النصفية بشكل رئيسي بعد صدور حكم قضائي نهائي يتعلق باسترداد فائض التعرفة التنظيمية المدفوعة التي بلغت 43.8 مليون دينار في قضية ضد وزارة الاتصالات الكويتية، وهينة تنظيم الاتصالات وتكنولوجيا المعلومات، وجهود الإدارة في تحسين الإيرادات التشغيلية، والتركيز المستمر على تعظيم كفاءة التكاليف. وكانت أرباح "أريد" قد فزت في الربع الأول من العام الحالي بنحو 529% عند 53.04 مليون دينار، مقابل 8.43 مليون دينار ربح الربع المناظر من 2022.

## مؤشرات بورصة الكويت



## مؤشرات بورصة الكويت أداء - مؤشر القطاعات

مؤشر القطاعات	السعر	ليومي - التغير %	التغير % (MTD)	بداية السنة (YTD %)	ارتفاع 52 أسبوع	منخفض 52 أسبوع
مؤشر السلع الاستهلاكية	1,714.78	▲ 1.38	▲ 9.92	15.33	▲ 1,741.98	1,351.47
مؤشر المواد الأساسية	884.33	▲ 0.82	▼ -2.54	2.22	▲ 1,027.41	800.80
مؤشر الخدمات المالية	1,292.44	▲ 0.68	▲ 5.34	2.80	▲ 1,452.39	1,155.19
مؤشر التأمين	2,117.33	▲ 0.66	▲ 0.35	36.53	▲ 2,214.77	1,481.36
مؤشر العقار	1,226.32	▲ 0.52	▲ 1.56	1.46	▲ 1,305.54	1,071.67
مؤشر البنوك	1,776.20	▲ 0.35	▲ 4.13	-0.99	▼ 1,929.95	1,643.79
مؤشر النفط والغاز	1,000.97	▲ 0.32	▼ -1.81	-12.08	▼ 1,242.72	925.87
مؤشر الصناعة	1,018.94	▲ 0.28	▲ 1.58	-5.56	▼ 1,262.10	940.26
مؤشر المناخ	526.32	0.00	0.00	6.38	▲ 547.37	447.37
مؤشر التكنولوجيا	614.01	0.00	▼ -9.15	-11.81	▼ 800.25	531.07

## بورصة الكويت (KSE) - انخفاضاً (Top Losers)

الشركة	السعر (فلس كويتي)	نسبة التغير (Chg %)
شركة الكويت والشرق الأوسط للاستثمار المالي	KWf 80	-5.88
شركة نقل وتجارة المواشي	KWf 104	-4.59
شركة ميرد للنقل ش.م.ك.مقفلة	KWf 83.7	-3.79
شركة مركز سلطات للمواد الغذائية ش.م.ك.م	KWf 133	-3.62
شركة وربة كابيتال الفايزة ش.م.ك	KWf 87	-3.33

## بورصة الكويت (KSE) - ارتفاعاً (Top Gainers)

الشركة	السعر (فلس كويتي)	نسبة التغير (Chg %)
شركة عمار للتمويل والاجارة	KWf 62.8	9.98
الشركة التجارية العقارية ش.م.ك.مقفلة	KWf 105	3.96
الشركة الأهلية للتأمين	KWf 530	3.92
شركة أولاد علي القانم للسيارات	KWf 1160	3.85
شركة المشاريع المتحدة للخدمات الجوية	KWf 207	3.50

## سوق التداول - القيمة المتداولة / قيمة\*

الأقل نشاطا بواسطة القيمة المتداولة / قيمة			الأكثر نشاطا بواسطة القيمة المتداولة / قيمة		
الشركة	السعر (فلس كويتي)	القيمة (د.ك)	الشركة	السعر (فلس كويتي)	القيمة (د.ك)
شركة إنوفست (ش.م.ب)	KWf 88	0.18	بيت التمويل الكويتي	KWf 788	8,672,006
شركة رابطة الكويت والخليج للنقل-ش.م.ك.م	KWf 56	0.56	شركة الاتصالات المتنقلة - ش.م.ك	KWf 563	2,309,600
شركة المدار للتمويل والاستثمار ش.م.ك.م	KWf 98	4.70	الشركة التجارية العقارية ش.م.ك.مقفلة	KWf 105	2,033,671
شركة منشآت للمشاريع العقارية ش.م.ك.مقفلة	KWf 99.9	5.00	شركة الاتصالات المتنقلة - ش.م.ك	KWf 504	2,025,180
الشركة الكويتية للمنتهات ش.م.ك.مقفلة	KWf 73.8	7.38	شركة أعيان للاجارة والاستثمار (ش.م.ك.م)	KWf 161	1,944,536

\* الحجم والقيمة: يوم التداول السابق

## سوق التداول - من حيث الحجم / الكمية\*

الأقل نشاطا بواسطة حيث الحجم / الكمية			الأكثر نشاطا بواسطة حيث الحجم / الكمية		
الشركة	السعر (فلس كويتي)	الكمية	الشركة	السعر (فلس كويتي)	الكمية
شركة إنوفست (ش.م.ب)	KWf 88	2.00	الشركة التجارية العقارية ش.م.ك.مقفلة	KWf 105	19,794,342
شركة رابطة الكويت والخليج للنقل-ش.م.ك.م	KWf 56	10.00	مجموعة جي إف إنش المالية ش.م.ك.م	KWf 87.3	13,077,854
شركة المدار للتمويل والاستثمار ش.م.ك.م	KWf 98	48.00	مجموعة أركان المالية للتمويل والاستثمار	KWf 129	13,032,780
شركة منشآت للمشاريع العقارية ش.م.ك.مقفلة	KWf 99.9	50.00	شركة أعيان للاجارة والاستثمار (ش.م.ك.م)	KWf 161	12,102,672
الشركة الوطنية للخدمات البنوكية ش.م.ك.م	KWf 765	65.00	بيت التمويل الكويتي	KWf 788	11,011,092

\* الحجم والقيمة: يوم التداول السابق

## إخلاء مسؤولية

إن المعلومات الواردة في هذا التقرير مستمدة من مصادر يعتقد أنها دقيقة وموثوقة. لم يتم التحقق بصفة مستقلة من قبل شركة بيتك كابيتال للإستثمار عن أي من المعلومات الواردة في هذا التقرير. وتبعاً لذلك، فإن أي من شركة بيتك كابيتال للإستثمار أو موظفيها أو مسؤوليها لا يضمنون أو يدعون موثوقية أو اكتمال أو دقة هذه المعلومات. ولا ينبغي لهذه المعلومات أن تفسر بأنها عرض، أو دعوة أو ترويج أو التماس للإكتتاب أو الشراء أو البيع أو الاحتفاظ لأي من المنتجات المالية المذكورة في هذا التقرير، كما أنها لا تشكل إطلاقاً المشورة أو التوصية للدخول في أي إستثمارات أو صفقة من شأنها أن تشكل أساساً لأي عقد أو التزام.

الآراء في هذا التقرير قد تم إعدادها من قبل شركة بيتك كابيتال للإستثمار لعملائها بناء على معلومات قد تم الحصول عليها من مصادر عامة يعتقد أنه يمكن الاعتماد عليها ولكن هذا الاعتقاد لا يضمن صحة المعلومات التي تم الاعتماد عليها لاعداد هذا التقرير. البحوث المنشورة في التقرير يمكن أن تأخذ بها شركة بيتك كابيتال للإستثمار عندما تقرر شراء أو بيع ملكية في الأسهم المذكورة في هذا التقرير. حيث تقوم شركة بيتك كابيتال للإستثمار بأجراء بحث تحليلي لخبيرة مختارة من الشركات لتحديد الفرص القصيرة الأجل التي تتوافق مع إستراتيجية شركة بيتك كابيتال للإستثمار بالشراء أو البيع على المدى الطويل. وبالإضافة إلى ذلك، فقد تقوم شركة بيتك كابيتال للإستثمار بالتداول أو الأجار لحسابها الخاص، نتيجة اقتراحات المحللين على المدى القصير ويمكن لها أيضاً الدخول في معاملات الأوراق المالية على نحو يتعارض مع هذا التقرير، كما أن البيع والشراء من وإلى العملاء يتم بناء على المعايير الأساسية التي تضعها شركة بيتك كابيتال للإستثمار .

وتشكل الآراء والتوقعات والتغييرات الواردة في هذا التقرير النتيجة الحالية التي توصل إليها معد التقرير اعتباراً من تاريخ هذا التقرير. وهي لا تعبر بالضرورة عن آراء شركة بيتك كابيتال للإستثمار وقابلة للتغيير دون سابق إنذار. وعلاوة على ذلك، ليس على شركة بيتك كابيتال للإستثمار أي التزام لتحديث أو تعديل أو تغيير هذا التقرير أو إبلاغ القارئ عن أي تغيير في التقرير، أو أي تغيير أو ثبوت عدم صحة في وقت لاحق لأي من الآراء أو التقديرات أو التوقعات أو التقييمات المبينة في هذا التقرير. إن المواضيع المالية التي نوقشت والنتائج التي تم استخلاصها في هذا التقرير قد لا تكون مناسبة لجميع المستثمرين، ويجب على المستثمرين اتخاذ القرارات الإستثمارية بأنفسهم و باستخدام مستشاريهم المستقلين لاتخاذ قرارات إستثمارية تناسب أوضاعهم المالية الخاصة وأهدافهم الإستثمارية. الأداء في الماضي ليس بالضرورة مؤشراً على النتائج المستقبلية والمعلومات التاريخية في هذا التقرير عن الشركات والأسواق والأدوات المالية لا تضمن أدائها المستقبلي، وينصح المستثمرين باتخاذ مشورة الخبراء القانونيين والماليين قبل الدخول في أي صفقة مماثلة أو مستوحاة من مضمون هذا المنشور.

إن استخدام أي معلومات وردت في هذا التقرير واتخاذ أي قرارات إستثمارية عليها تعتبر من مسؤولية القارئ ومن ضمن مخاطرته و لن تكون شركة بيتك كابيتال للإستثمار أو ممثلها أو موظفيها أو مسئولها مسؤولين عن أي قرارات إستثمارية أو أضرار أو فرص فائئة أو خسائر ناتجة عن أو متعلقة باستخدام المعلومات أو البيانات أو التحليلات أو الآراء الواردة في هذا التقرير سواء بصورة مباشرة أو غير مباشرة.

هذا التقرير لا يسمح باستنساخه أو توزيعه ونشره من قبل أي شخص ولاي عرض دون الحصول على موافقة خطية مسبقة من شركة بيتك كابيتال للإستثمار. ويرجى ذكر المصدر في حالة نقل أي معلومة مقتطفة من التقرير. سنحتفظ بملكية حقوق الطبع وكل حقوق الملكية الفكرية الأخرى. ولا يجوز لكم استخدام اسم شركتنا أو نسخ شعار الشركة بأي شكل أو أسلوب أو وسيلة بدون موافقة خطية مسبقة من شركتنا.

وهذه المعلومات ممتاحة للجميع على موقع الشركة بشبكة الإنترنت ([www.kfhcapital.com.kw](http://www.kfhcapital.com.kw)) ضمن قائمة البحوث والدراسات الإستشارية.

يخضع هذا النصل القانوني لقوانين دولة الكويت. وتُقدّم كافة النزاعات الناشئة عن أو المتصلة بهذا النصل والمحتويات المتعلقة بالآراء و المعلومات المدرجة في هذا الموقع الإلكتروني إلى القضاء الحصري التابع لمحاكم دولة الكويت بما لا يتعارض وأحكام الشريعة الإسلامية الفراء. ولا تتحمل شركة بيتك كابيتال للإستثمار أي مسؤولية في حالة إستخدام محتويات هذا الموقع في بلدان أخرى تخضع لقوانينها الخاصة.

## Disclaimer

The information contained in this document has been derived from sources believed to be accurate and reliable. KFH Capital Investment Company (KFH Capital) has not independently verified any information contained in this document. Therefore, neither KFH Capital nor any of its employees, representatives or officials gives any representation or warranty of reliability, completeness or accuracy of such information. This information should not be construed as an offer, invitation, promotion or solicitation to subscribe, purchase, maintain or sell any of the financial products mentioned here, nor does it constitute investment advice or a recommendation to enter into any transaction that would form whatsoever the basis of any contract or commitment.

The opinions in this report were prepared by KFH Capital for its clients based on the information obtained from public sources that are believed to be reliable, but that belief is not a warranty on the reliability of the information based upon for preparing the report. The published research report may be considered by KFH Capital when it decides to buy or sell proprietary positions in the securities mentioned in this report. For selected companies, KFH Capital's equity research analysts may identify shorter-term opportunities that are consistent or inconsistent with KFH Capital's existing, longer term Buy or Sell strategy. In addition, KFH Capital may trade for its own account as a result of the short term trading suggestions of analysts and may also engage in securities transactions in a manner inconsistent with this research report and with respect to securities covered by this report. Moreover, KFH Capital will sell to or buy from customers based on its principal criteria.

Opinions, estimates or projections in this report constitute the current conclusion of the author as of the date of this report. They do not necessarily reflect the opinions of KFH Capital and are subject to change without notice. Moreover, KFH Capital has no obligation to update, modify or amend this report or to otherwise notify a reader thereof in the event that any matter stated herein, or any opinion, projection, forecast or estimate set forth herein, changes or subsequently becomes inaccurate. The financial discussion and conclusion discussed in this report may not be suitable for all investors and investors must make their own investment decisions using their own independent advisors as they believe necessary and based upon their specific financial situations and investment objectives. Past performance is not necessarily indicative of future results and historical information in this report about companies, markets and securities does not guarantee future performance and investors are advised to take expert legal and financial advice before entering into any transaction similar to or inspired by the contents of this publication.

The use of any information contained in this report and taking any of investment decisions is the responsibility of the reader and included as part of his risks. Accordingly, neither KFH Capital nor any of its employees, representatives or officials shall be responsible for any investment decisions, damages, opportunity losses, direct or indirect losses related to using of information, data, analysis or opinions contained in this report. This report may not be reproduced, distributed or published by any person for any purpose without KFH Capital's prior written consent. Please cite source when quoting.

KFH Capital shall retain ownership of the copyright and all other intellectual property rights. You shall not quote our name or reproduce our logo in any form or medium without KFH Capital's prior written consent. This information is made available on the company's website (<http://www.kfhcapital.com.kw>) under Investment Research.

This disclaimer is subject to laws of the State of Kuwait. All disputes arising out of or relating to this disclaimer, contents of the opinions or information contained in this website shall be submitted to courts of the State of Kuwait and in line with provisions of Islamic Shariaa principals. KFH Capital shall not be held responsible for any liability in case of using the contents of this website in other countries and any use of the contents of this website shall be subject to the relevant laws of those countries