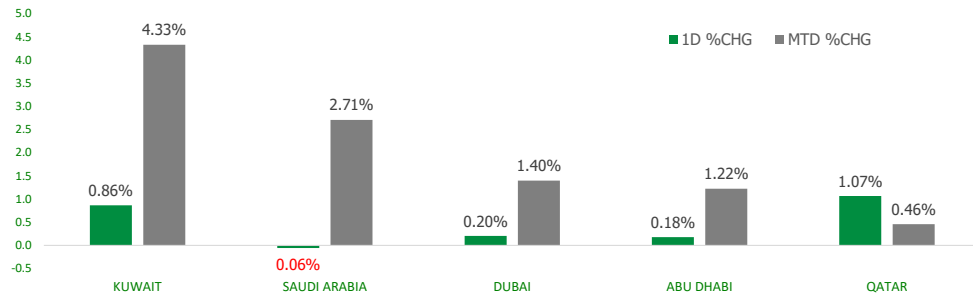


# KFH Capital DAILY EQUITY MARKET UPDATE

Thursday, January 23, 2025



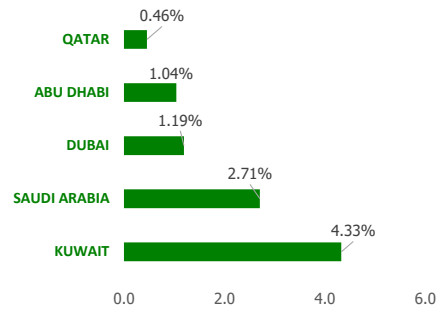
## GCC INDICES - DAILY & MTD PERFORMANCE



## GCC PERFORMANCE SNAPSHOT

Index	Close	52W High	52W Low	Market Cap (USD Mn)	Dividend Yield	PE Ratio
KUWAIT	8,178.07	8,219.10	7,409.61	390,926	3.69	16.94
SAUDI	12,362.39	12,883.29	11,318.1	732,230	3.25	21.02
DUBAI	5,230.83	5,260.03	3,946.40	58,366	4.49	10.46
ABU DHABI	9,534.11	9,813.60	8,709.10	202,763	2.05	16.84
QATAR	10,619.40	10,747.66	9,165.64	40,345	4.26	11.59

## YTD PERFORMANCE - GCC INDICES



## GCC TOP GAINERS

Company	Close	%Chng
National Petroleum Services Company KSCP	KWf 1083	15.21
Abu Dhabi National Takaful Company PSC	AED 4.63	14.89
Fujairah Cement Industries	AED 0.303	14.77
Hily Holding PJSC	AED 2.96	14.73
Al Salam Bank Sudan PLC	AED 0.697	10.28

Note: KWf=Kuwaiti Fils

## Commodities & FX Rates Vs USD

Name	Close	YTD%
WTI Crude	75.41	4.93
ICE Brent	78.97	5.53
GBP	1.232	-1.56
EURO	1.041	0.52
JPY	156.53	-0.41
KWD	0.308	0.02

## GCC TOP LOSERS

Company	Close	%Chg
Dubai Refreshment PJSC	AED 22.35	-9.88
National Cement Co PSC	AED 3.14	-8.99
United Real Estate Company KSCP	KWf 133	-6.99
Kuwait Emirates Holding Company KSCP	KWf 53	-6.36
Qatar Cinema and Film Distribution Co QPSC	QAR 2.4	-5.88

Note: KWf=Kuwaiti Fils

## Trading Parameters

### Market Trading - by Volume\*

Most Active by Volume			Least Active by Volume		
Company	Close	Volume*	Company	Close	Volume*
Al Baha Investment and Development Company SJSC	SAR 0.43	79,164,065	Independent Petroleum Group KSCP	KWf 550	1.00
Qatar Aluminum Manufacturing Company QPSC	QAR 1.319	50,448,317	Al Buhaira National Insurance Company PSC	AED 3.04	55.00
Union Properties PJSC	AED 0.429	46,473,683	Dubai Refreshment PJSC	AED 22.35	80.00
Kuwait Real Estate Company KPSC	KWf 302	39,620,391	Mashreqbank PSC	AED 217.6	83.00
Eshraq Investments PJSC	AED 0.361	27,642,420	Chimera FTSE ADX 15 ETF - Class B - Inc	AED 3.3	86.00

Note: KWf=Kuwaiti Fils

\* Volume & Value as of: Previous Trading Day

### Market Trading - by Value\*

Most Active by Value			Least Active by Value		
Company	Close	Turnover (USD)*	Company	Close	Turnover (USD)*
Al Rajhi Banking and Investment Corporation SJSC	SAR 97.1	125,387,951	Independent Petroleum Group KSCP	KWf 550	1.79
Elm Company SJSC	SAR 1176.2	76,684,460	Al Buhaira National Insurance Company PSC	AED 3.04	45.52
Jahez International Company for Information Systems Technology SCIS	SAR 33.95	72,676,568	RAPCO Investment PJSC	AED 1.74	47.38
Emaar Properties PJSC	AED 13.3	58,098,512	Chimera FTSE ADX 15 ETF - Class B - Inc	AED 3.3	77.27
Saudi Reinsurance Company SJSC	SAR 62	49,875,031	Commercial Bank International PJSC	AED 0.7	190.59

Note: KWf=Kuwaiti Fils

\* Volume & Value as of: Previous Trading Day

For any queries please contact : KFH Capital Research Department

Email: research@kfhcapital.com.kw

Phone No: 22987000

© KFH Capital Investments

Page 1

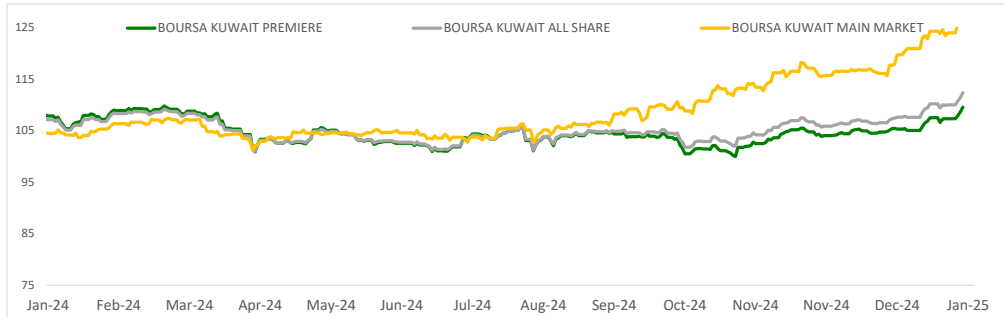
Data Provided by Refinitiv



## KUWAIT UPDATE



### PRICE PERFORMANCE



### SECTOR PERFORMANCE SUMMARY

KSE Sector	Close	1D % Chg	MTD%	YTD%	52W High	52W Low
Energy Sector Index (Pr) Index	1,350.08	▲ 7.31	▲ 13.53	▲ 13.53	1,350.08	980.55
Consumer Staples Sector Index (Pr) Index	1,049.76	▲ 2.44	▲ 5.11	▲ 5.11	1,222.00	684.28
Banks Sector Index (PR) Index	1,915.34	▲ 1.17	▲ 5.83	▲ 5.83	1,917.67	1,683.44
Financial Services Sector Index (PR) Index	1,523.10	▲ 0.60	▲ 0.83	▲ 0.83	1,531.45	1,269.02
Industrials Sector Index (PR) Index	725.23	▲ 0.59	▲ 0.22	▲ 0.22	1,085.77	668.01
Insurance Sector Index (PR) Index	2,054.51	▲ 0.44	▼ -0.04	▼ -0.04	2,596.14	1,857.40
Telecommunications Sector Index (PR) Index	1,018.64	▲ 0.33	▲ 0.09	▲ 0.09	1,203.27	938.84
Real Estate Sector Index (PR) Index	1,451.62	▲ 0.12	▲ 7.28	▲ 7.28	1,469.46	1,209.56
Health Care Sector Index (PR) Index	469.75	■ 0.00	▲ 2.50	▲ 2.50	488.02	260.81
Consumer Discretionary Sector Index (Pr) Index	2,259.53	▼ -0.24	▲ 6.44	▲ 6.44	2,379.32	1,520.62

#### Market Trading - by Volume\*

Most Active by Volume			Least Active by Volume		
Company	Close (Fils)	Volume (Shares)	Company	Close (Fils)	Volume (Shares)
Kuwait Real Estate Company KPSC	KWf 302	39,620,391	Independent Petroleum Group KSCP	KWf 550	1.00
International Financial Advisers Holding KPSC	KWf 456	24,330,168	Gulf Investment House KPSC	KWf 625	122.00
Kuwait Finance House KSCP	KWf 778	17,315,956	Umm Al Qaiwain General Investment Co PSC	KWf 92.1	679.00
Gulf Bank KSCP	KWf 300	16,131,533	Dar Al Thuraya Real Estate Co KSCP	KWf 102	850.00
Kuwait Business Town Real Estate Co KPSC	KWf 113	15,885,141	Kuwait National Cinema Company KPSC	KWf 1239	1046.00

\* Volume & Value as of: Previous Trading Day

### NEWS

Most stock markets in the Gulf ended higher on Wednesday amid general caution in response to U.S. President Donald Trump's recent policy announcements, with the Qatari index outperforming thanks to strong corporate earnings.

Trump said late on Tuesday that his administration was considering imposing a 10% tariff on Chinese goods starting on Feb. 1. He previously said that Mexico and Canada could face tariffs of around 25% from the same date. Such a move could significantly affect global trade and economic stability, with potential consequences including higher prices for consumers and reduced economic growth. Trump also threatened duties on European imports, without providing further details.

The Qatari index .QSI advanced 1.1%, led by a 3.9% jump in Commercial Bank, after it reported a net profit of 3.03 billion riyals (\$832.14 million) for 2024, little changed from last year, while proposing a nearly 20% higher full-year cash dividend. Qatar Fuel Company finished 1.8% higher, ahead of its earnings announcement.

Dubai's main share index .DFMGI added 0.2%, helped by a 1.4% gain in top lender Emirates NBD.

Saudi Arabia's benchmark index .TASI fell 0.1%, hit by a 1.5% fall in ACWA Power Company (2082), while digital security firm Elm Company (7203) retreated 4%, as the firm agreed to acquire business services firm Thiqah from the country's sovereign wealth fund Public Investment Fund in a deal valued at 3.4 billion riyals (\$906.4 million).

#### KSE TOP GAINERS

Company	Close (Fils)	%Chng
National Petroleum Services Company KSCP	KWf 1083	15.21
Umm Al Qaiwain General Investment Co PSC	KWf 92.1	7.72
Al Argan International Real Estate Company KSCP	KWf 118	5.36
Commercial Bank of Kuwait KPSC	KWf 745	4.93
Osos Holding Group Company KSC	KWf 134	4.69

#### KSE TOP LOSERS

Company	Close (Fils)	%Chng
United Real Estate Company KSCP	KWf 133	-6.99
Kuwait Emirates Holding Company KSCP	KWf 53	-6.36
National International Holding Co KSCP	KWf 246	-5.38
Automated Systems Company KPSC	KWf 146	-5.19
Arkan Al Kuwait Real Estate Company KSCP	KWf 108	-3.57

#### Market Trading - by Value\*

Most Active by Value			Least Active by Value		
Company	Close (Fils)	Turnover (KWD)	Company	Close (Fils)	Turnover (KWD)
Kuwait Finance House KSCP	KWf 778	13,475,796	Independent Petroleum Group KSCP	KWf 550	0.55
Kuwait Real Estate Company KPSC	KWf 302	11,943,963	Umm Al Qaiwain General Investment Co PSC	KWf 92.1	62.58
International Financial Advisers Holding KPSC	KWf 456	10,931,301	Gulf Investment House KPSC	KWf 625	71.94
National Bank of Kuwait SAKP	KWf 946	6,795,456	Dar Al Thuraya Real Estate Co KSCP	KWf 102	86.95
Gulf Bank KSCP	KWf 300	4,811,875	Credit Rating and Collection Co KSCP	KWf 43.2	469.48

\* Volume & Value as of: Previous Trading Day

For any queries please contact : KFH Capital Research Department

Email: [research@kfcapital.com.kw](mailto:research@kfcapital.com.kw)

Phone No: 22987000

© KFH Capital Investments

Page 2

Data Provided by Refinitiv

# Disclaimer



## إخلاء مسؤولية

إن المعلومات الواردة في هذا التقرير مستمدة من مصادر يعتقد أنها دقيقة وموثوقة. لم يتم التحقق بصفة مستقلة من قبل شركة بيتك كابيتال للإستثمار عن أي من المعلومات الواردة في هذا التقرير. وتبعا لذلك، فإن أي من شركة بيتك كابيتال للإستثمار أو ممثليها أو موظفيها أو مسؤوليها لا يضمنون أو يدعون موثوقية أو اكتمال أو دقة هذه المعلومات. ولا ينبغي لهذه المعلومات أن تفسر بأنها عرض، أو دعوة أو ترويج أو التماس للإكتساب أو البيع أو الاحتفاظ لأي من المنتجات المالية المذكورة في هذا التقرير، كما أنها لا تشكل إطلاقاً المشورة أو التوصية للدخول في أي استثمارات أو صفقة من شأنها أن تشكل أساساً لأي عقد أو التزام.

الآراء في هذا التقرير قد تم إعدادها من قبل شركة بيتك كابيتال للإستثمار لعملائها بناء على معلومات قد تم الحصول عليها من مصادر عامة يعتقد أنه يمكن الاعتماد عليها ولكن هذا الاعتقاد لا يضمن صحة المعلومات التي تم الاعتماد عليها لأعداد هذا التقرير. البحوث المنشورة في التقرير يمكن أن تأخذ بها شركة بيتك كابيتال للإستثمار عندما تقرر شراء أو بيع ملكية في الأسهم المذكورة في هذا التقرير. حيث تقوم شركة بيتك كابيتال للإستثمار بأجراء بحث تحليلي لنخبة مختارة من الشركات لتحديد الفرص القصيرة الأجل التي تتوافق أو تتعارض مع إستراتيجية شركة بيتك كابيتال للإستثمار بالشراء أو البيع على المدى الطويل. وبالإضافة إلى ذلك، فقد تقوم شركة بيتك كابيتال للإستثمار بالتداول أو الانجار لحسابها الخاص، نتيجة اقتراحات المحللين على المدى القصير ويمكن لها أيضاً الدخول في معاملات الأوراق المالية على نحو يتعارض مع هذا التقرير، كما أن البيع والشراء من وإلى العملاء يتم بناء على المعايير الأساسية التي تضعها شركة بيتك كابيتال للإستثمار.

وتشكل الآراء والتوقعات والتقييمات الواردة في هذا التقرير النتيجة الحالية التي توصل إليها معد التقرير اعتباراً من تاريخ هذا التقرير. وهي لا تعبر بالضرورة عن آراء شركة بيتك كابيتال للإستثمار وقابلة للتغيير دون سابق إنذار. وعلاوة على ذلك، ليس على شركة بيتك كابيتال للإستثمار أي التزام لتحديث أو تعديل أو تغيير هذا التقرير أو إبلاغ القارئ عن أي تغيير في التقرير، أو أي تغيير أو ثبوت عدم صحة في وقت لاحق لأي من الآراء أو التقييمات أو التوقعات أو التقييمات المبينة في هذا التقرير. إن المواضع المالية التي نوقشت والنتائج التي تم استخلاصها في هذا التقرير قد لا تكون مناسبة لجميع المستثمرين، ويجب على المستثمرين اتخاذ القرارات الاستثمارية بأنفسهم و باستخدام مستشاريهم المستقلين لاتخاذ قرارات استثمارية تناسب أوضاعهم المالية الخاصة وأهدافهم الاستثمارية. الأداء في الماضي ليس بالضرورة مؤشراً على النتائج المستقبلية والمعلومات التاريخية في هذا التقرير عن الشركات والأسواق والأدوات المالية لا تضمن أدائها المستقبلي، وينصح المستثمرين باتخاذ مشورة الخبراء القانونيين والماليين قبل الدخول في أي صفقة مماثلة أو مستوحاة من مضمون هذا المنشور.

إن استخدام أي معلومات وردت في هذا التقرير واتخاذ أي قرارات استثمارية عليها تعتبر من مسؤولية القارئ و من ضمن مخاطرته و لن تكون شركة بيتك كابيتال للإستثمار أو ممثليها أو موظفيها أو مسئولها مسؤولين عن أي قرارات استثمارية أو أضرار أو فرص فائتة أو خسائر ناتجة عن أو متعلقة باستخدام المعلومات أو البيانات أو التحليلات أو الآراء الواردة في هذا التقرير سواء بصورة مباشرة أو غير مباشرة.

هذا التقرير لا يسمح باستنساخه أو توزيعه ونشره من قبل أي شخص ولأي غرض دون الحصول على موافقة خطية مسبقة من شركة بيتك كابيتال للإستثمار. ويرجى ذكر المصدر في حالة نقل أي معلومة مقتطعة من التقرير. سنحتفظ بملكية حقوق الطبع وكل حقوق الملكية الفكرية الأخرى. ولا يجوز لكم استخدام اسم شركتنا أو نسخ شعار الشركة بأي شكل أو أسلوب أو وسيلة بدون موافقة خطية مسبقة من شركتنا.

وهذه المعلومات متاحة للجميع على موقع الشركة بشبكة الإنترنت ([www.kfhcapital.com.kw](http://www.kfhcapital.com.kw)) ضمن قائمة البحوث والدراسات الإستشارية.

يخضع هذا النص القانوني لقوانين دولة الكويت. وتقدم كافة النزاعات الناشئة عن أو المتصلة بهذا النص والتوصيات المتعلقة بالآراء و المعلومات المدرجة في هذا الموقع الإلكتروني إلى القضاء الحصري التابع لمحاكم دولة الكويت بما لا يتعارض وأحكام الشريعة الإسلامية الغراء. ولا تتحمل شركة بيتك كابيتال للإستثمار أي مسؤولية في حالة إستخدام محتويات هذا الموقع في بلدان أخرى تخضع لقوانينها الخاصة.

## Disclaimer

The information contained in this document has been derived from sources believed to be accurate and reliable. KFH Capital Investment Company (KFH Capital) has not independently verified any information contained in this document. Therefore, neither KFH Capital nor any of its employees, representatives or officials gives any representation or warranty of reliability, completeness or accuracy of such information. This information should not be construed as an offer, invitation, promotion or solicitation to subscribe, purchase, maintain or sell any of the financial products mentioned here, nor does it constitute investment advice or a recommendation to enter into any transaction that would form whatsoever the basis of any contract or commitment.

The opinions in this report were prepared by KFH Capital for its clients based on the information obtained from public sources that are believed to be reliable, but that belief is not a warranty on the reliability of the information based upon for preparing the report. The published research report may be considered by KFH Capital when it decides to buy or sell proprietary positions in the securities mentioned in this report. For selected companies, KFH Capital's equity research analysts may identify shorter-term opportunities that are consistent or inconsistent with KFH Capital's existing, longer term Buy or Sell strategy. In addition, KFH Capital may trade for its own account as a result of the short term trading suggestions of analysts and may also engage in securities transactions in a manner inconsistent with this research report and with respect to securities covered by this report. Moreover, KFH Capital will sell to or buy from customers based on its principal criteria.

Opinions, estimates or projections in this report constitute the current conclusion of the author as of the date of this report. They do not necessarily reflect the opinions of KFH Capital and are subject to change without notice. Moreover, KFH Capital has no obligation to update, modify or amend this report or to otherwise notify a reader thereof in the event that any matter stated herein, or any opinion, projection, forecast or estimate set forth herein, changes or subsequently becomes inaccurate. The financial discussion and conclusion discussed in this report may not be suitable for all investors and investors must make their own investment decisions using their own independent advisors as they believe necessary and based upon their specific financial situations and investment objectives. Past performance is not necessarily indicative of future results and historical information in this report about companies, markets and securities does not guarantee future performance and investors are advised to take expert legal and financial advice before entering into any transaction similar to or inspired by the contents of this publication.

The use of any information contained in this report and taking any of investment decisions is the responsibility of the reader and included as part of his risks. Accordingly, neither KFH Capital nor any of its employees, representatives or officials shall be responsible for any investment decisions, damages, opportunity losses, direct or indirect losses related to using of information, data, analysis or opinions contained in this report. This report may not be reproduced, distributed or published by any person for any purpose without KFH Capital's prior written consent. Please cite source when quoting.

KFH Capital shall retain ownership of the copyright and all other intellectual property rights. You shall not quote our name or reproduce our logo in any form or medium without KFH Capital's prior written consent. This information is made available on the company's website (<http://www.kfhcapital.com.kw>) under Investment Research.

This disclaimer is subject to laws of the State of Kuwait. All disputes arising out of or relating to this disclaimer, contents of the opinions or information contained in this website shall be submitted to courts of the State of Kuwait and in line with provisions of Islamic Shariaa principals. KFH Capital shall not be held responsible for any liability in case of using the contents of this website in other countries and any use of the contents of this website shall be subject to the relevant laws of those countries