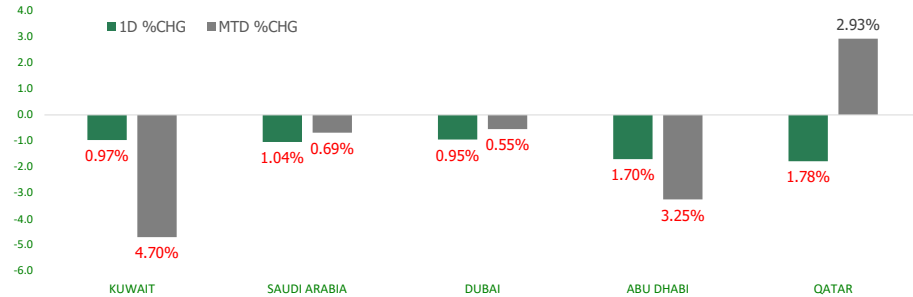


KFH Capital DAILY EQUITY MARKET UPDATE

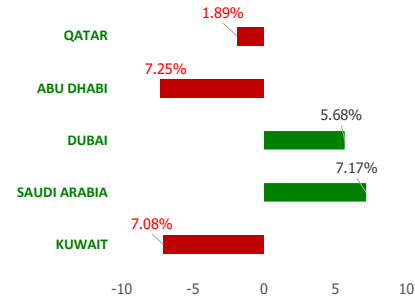


Tuesday, May 16, 2023

GCC INDICES - DAILY & MTD PERFORMANCE



YTD PERFORMANCE - GCC INDICES



Commodities & FX Rates Vs USD

| Name | Close | YTD% |
|-----------|--------|--------|
| WTI Crude | 71.30 | -11.40 |
| ICE Brent | 75.56 | -12.43 |
| GBP | 1.253 | 3.55 |
| EURO | 1.087 | 1.59 |
| JPY | 136.11 | 3.81 |
| KWD | 0.307 | 0.30 |

GCC PERFORMANCE SNAPSHOT

| Index | Close | 52W High | 52W Low | Market Cap (USD Mn) | Dividend Yield | PE Ratio |
|-----------|-----------|-----------|----------|---------------------|----------------|----------|
| KUWAIT | 7,540.77 | 8,927.38 | 7,538.08 | 117706.70 | 2.96 | 17.81 |
| SAUDI | 11,230.20 | 13,286.34 | 9,930.86 | 2941626.15 | 3.15 | 17.57 |
| DUBAI | 3,525.43 | 3,606.56 | 3,059.61 | 137085.62 | 5.04 | 9.02 |
| ABU DHABI | 9,471.29 | 10,671.32 | 9,155.96 | 624634.97 | 2.29 | 15.89 |
| QATAR | 10,479.41 | 14,056.88 | 9,750.49 | 148230.41 | 4.69 | 12.11 |

GCC TOP GAINERS

| Company | Close | %Chng |
|-------------------------------------|-----------|-------|
| Advanced Technology Co KSCP | Kwf 490 | 11.62 |
| Middle East Healthcare Company SJSC | SAR 45.95 | 9.93 |
| Saudi Parts Center Company SJSC | SAR 79.8 | 9.32 |
| National Bank of Umm Al Qaiwain PSC | AED 1.69 | 9.03 |
| Banan Real Estate Company SJSC | SAR 64 | 6.67 |

GCC TOP LOSERS

| Company | Close | %Chng |
|--|----------|--------|
| Energy House Holding Company KSCP | Kwf 57 | -14.03 |
| Kuwait Business Town Real Estate Co KPSC | Kwf 61 | -10.95 |
| National Corp for Tourism and Hotels | AED 3.6 | -10.00 |
| Dar Al Thuraya Real Estate Co KSCP | Kwf 93.2 | -9.51 |
| Keir International Co | SAR 64 | -9.48 |

Note: KWF=Kuwaiti Fils

Note: KWF=Kuwaiti Fils

Trading Parameters

Market Trading - by Volume*

| Most Active by Volume | | | Least Active by Volume | | |
|-------------------------|-----------|------------|---|-----------|---------|
| Company | Close | Volume* | Company | Close | Volume* |
| Estithmar Holding QPSC | QAR 2.145 | 35,539,931 | Abu Dhabi National for Building Materials Co PJSC | AED 0.18 | 1.00 |
| Deyaar Development PJSC | AED 0.664 | 31,988,553 | Future Care Trading Co | SAR 700 | 7.00 |
| Fertiglobe PLC | AED 3.19 | 28,221,200 | Livestock Transport & Trading Company KPSC | Kwf 98.9 | 10.00 |
| Bank of Sharjah PJSC | AED 0.53 | 24,163,396 | Waja Company SJSC | SAR 123.2 | 25.00 |
| Union Properties PJSC | AED 0.275 | 24,039,878 | Al-Enmaa Real Estate Company KSCP | Kwf 53.4 | 27.00 |

Note: KWF=Kuwaiti Fils

* Volume & Value as of: Previous Trading Day

Market Trading - by Value*

| Most Active by Value | | | Least Active by Value | | |
|---|-----------|-----------------|---|----------|-----------------|
| Company | Close | Turnover (USD)* | Company | Close | Turnover (USD)* |
| International Holding Company PJSC | AED 395 | 136,169,632 | Abu Dhabi National for Building Materials Co PJSC | AED 0.18 | 0.05 |
| Saudi Arabian Oil Co | SAR 33.1 | 109,702,903 | Hayat Communications Co KSCP | Kwf 59 | 1.92 |
| Dar Al Arkan Real Estate Development Company SJSC | SAR 15.08 | 89,764,996 | Munshaat Real Estate Projects Company KSCP | Kwf 73 | 2.38 |
| Al Rajhi Banking & Investment Corporation SJSC | SAR 74.7 | 65,290,658 | Livestock Transport & Trading Company KPSC | Kwf 98.9 | 3.22 |
| Anaam International Holding Group Company SJSC | SAR 27.8 | 63,853,847 | First Dubai for Real Estate Development Co KSCP | Kwf 40.4 | 3.95 |

Note: KWF=Kuwaiti Fils

* Volume & Value as of: Previous Trading Day

For any queries please contact : KFH Capital Research Department

© KFH Capital Investments

Page 1

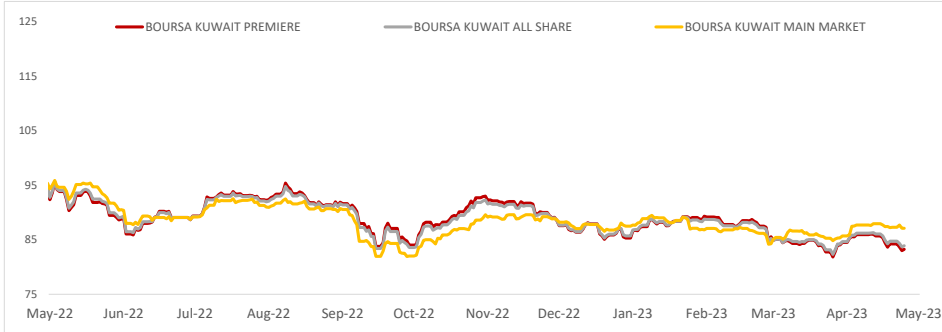
Email Id: IRD@KFHCAPITAL.COM.KW

Phone No: 22987000

Data Provided by Thomson Reuters



PRICE PERFORMANCE



SECTOR PERFORMANCE SUMMARY

| KSE Sector | Close | 1D % Chg | MTD% | YTD% | 52W High | 52W Low |
|--|------------|----------|---------|----------|----------|----------|
| Health Care Sector Index (PR) Index | 458.82 ▲ | 3.48 | ▲ 0.40 | ▼ -0.66 | 821.70 | 410.71 |
| Consumer Staples Sector Index (Pr) Index | 495.89 ▲ | 1.32 | ▲ 8.53 | ▲ 3.32 | 697.49 | 437.73 |
| Utilities Sector Index (PR) Index | 478.95 ▲ | 1.11 | ▲ 4.00 | ▼ -3.19 | 573.68 | 447.37 |
| Telecommunications Sector Index (PR) Index | 1,095.14 ▲ | 0.13 | ▼ -6.77 | ▼ -7.31 | 1,325.79 | 1,082.82 |
| Technology Sector Index (PR) Index | 582.00 ▬ | 0.00 | ▬ 0.00 | ▼ -16.41 | 800.25 | 539.08 |
| Insurance Sector Index (PR) Index | 2,119.53 ▼ | -0.29 | ▲ 0.27 | ▲ 36.67 | 2,214.77 | 1,455.55 |
| Industrials Sector Index (PR) Index | 974.86 ▼ | -0.62 | ▼ -3.05 | ▼ -9.64 | 1,332.28 | 940.26 |
| Basic Materials Sector Index (PR) Index | 869.53 ▼ | -0.65 | ▼ -2.52 | ▲ 0.51 | 1,214.43 | 800.80 |
| Banks Sector Index (PR) Index | 1,679.76 ▼ | -1.02 | ▼ -4.36 | ▼ -6.36 | 1,929.95 | 1,679.76 |
| Real Estate Sector Index (PR) Index | 1,089.15 ▼ | -1.23 | ▼ -4.82 | ▼ -9.89 | 1,332.56 | 1,071.67 |

Market Trading - by Volume*

Most Active by Volume

| Company | Close (Fils) | Volume (Shares) |
|--|--------------|-----------------|
| Kuwait Finance House KSCP | KWf 717 | 14,568,981 |
| Mobile Telecommunications Company KSCP | KWf 516 | 8,149,503 |
| National Bank of Kuwait SAKP | KWf 940 | 6,827,620 |
| Kuwait Projects Company Holding KSCP | KWf 118 | 6,797,298 |
| Boubyan Bank KSCP | KWf 601 | 6,545,149 |

Least Active by Volume

| Company | Close (Fils) | Volume (Shares) |
|---|--------------|-----------------|
| Livestock Transport & Trading Company KPSC | KWf 98.9 | 10.00 |
| Osoul Investment Co KSCP | KWf 85.6 | 25.00 |
| Al-Enmaa Real Estate Company KSCP | KWf 53.4 | 27.00 |
| First Dubai for Real Estate Development Co KSCP | KWf 40.4 | 30.00 |
| Advanced Technology Co KSCP | KWf 490 | 61.00 |

* Volume & Value as of: Previous Trading Day

NEWS

Most stock markets in the Gulf ended lower on Monday as risk appetite among investors faded, while global issues and energy uncertainty continued to weigh on sentiment.

Prices of oil — which fuels the economy in the Gulf region — were steady as bullish sentiment about tightening supplies from OPEC+ cuts and a resumption in U.S. buying for reserves outweighed concerns about fuel demand in the top global oil consumers, the United States and China.

Saudi Arabia's benchmark index dropped 1%, hit by a 1.8% fall in oil giant Saudi Aramco.

The kingdom's annual inflation rate was 2.7% in April, unchanged from the previous month, driven mostly by housing rental costs, according to government data released on Monday.

The Qatari benchmark closed 1.8% lower, its biggest fall since mid-March, as most of its constituents were in the negative territory. The Qatari stock market followed other markets in the region to the downside. The main index saw traders securing their gains after the market's latest rebound, but could find some support as natural gas prices could begin to recover.

Dubai's main share index retreated 1%, with top lender Emirates NBD losing 2.5% and sharia-compliant bank Dubai Islamic Bank falling 1.9%.

In Abu Dhabi, the index declined 1.7%, dragged down by a 4.8% slide in Fertigllobe, while ADNOC Gas tumbled 3.3%.

The energy firm, which made market debut in March, reported a 9% rise in its first-quarter net income on Thursday. Revenue, however, fell 15% year-on-year to \$6.2 billion.

KSE TOP GAINERS

| Company | Close (Fils) | %Chng |
|---|--------------|-------|
| Advanced Technology Co KSCP | KWf 490 | 11.62 |
| Livestock Transport & Trading Company KPSC | KWf 98.9 | 5.21 |
| Equipment Holding Co KSCP | KWf 26.1 | 4.40 |
| Osoul Investment Co KSCP | KWf 85.6 | 4.39 |
| Kuwait and Gulf Link Transport Company KPSC | KWf 49.6 | 3.98 |

KSE TOP LOSERS

| Company | Close (Fils) | %Chng |
|--|--------------|--------|
| Energy House Holding Company KSCP | KWf 57 | -14.03 |
| Kuwait Business Town Real Estate Co KPSC | KWf 61 | -10.95 |
| Dar Al Thuraya Real Estate Co KSCP | KWf 93.2 | -9.51 |
| Aqar Real Estate Investment Co KSCP | KWf 48.6 | -9.16 |
| Sokouk Holding Co KSCP | KWf 22.8 | -7.69 |

Market Trading - by Value*

Most Active by Value

| Company | Close (Fils) | Turnover (KWD) |
|--|--------------|----------------|
| Kuwait Finance House KSCP | KWf 717 | 10,509,772 |
| National Bank of Kuwait SAKP | KWf 940 | 6,443,703 |
| Mobile Telecommunications Company KSCP | KWf 516 | 4,184,851 |
| Boubyan Bank KSCP | KWf 601 | 3,975,916 |
| Mobile Telecommunications Company KSCP | KWf 538 | 3,485,934 |

Least Active by Value

| Company | Close (Fils) | Turnover (KWD) |
|---|--------------|----------------|
| Hayat Communications Co KSCP | KWf 59 | 0.59 |
| Munshaat Real Estate Projects Company KSCP | KWf 73 | 0.73 |
| Livestock Transport & Trading Company KPSC | KWf 98.9 | 0.99 |
| First Dubai for Real Estate Development Co KSCP | KWf 40.4 | 1.21 |
| Al-Enmaa Real Estate Company KSCP | KWf 53.4 | 1.44 |

* Volume & Value as of: Previous Trading Day

إخلاء مسؤولية

إن المعلومات الواردة في هذا التقرير مستمدة من مصادر يعتقد أنها دقيقة وموثوقة. لم يتم التحقق بصفة مستقلة من قبل شركة بيتك كابيتال للإستثمار عن أي من المعلومات الواردة في هذا التقرير. وتبعا لذلك، فإن أي من شركة بيتك كابيتال للإستثمار أو ممثليها أو موظفيها أو مسؤوليها لا يضمنون أو يدعون موثوقية أو اكتمال أو دقة هذه المعلومات. ولا ينبغي لهذه المعلومات أن تفسر بأنها عرض، أو دعوة أو ترويج أو التماس للإكتتاب أو البيع أو الاحتفاظ لأي من المنتجات المالية المذكورة في هذا التقرير، كما أنها لا تشكل اطلاقاً المشورة أو التوصية للدخول في أي إستثمارات أو صفقة من شأنها أن تشكل أساس لأي عقد أو إتزام.

الأراء في هذا التقرير قد تم أعدادها من قبل شركة بيتك كابيتال للإستثمار لعملائها بناء على معلومات قد تم الحصول عليها من مصادر عامة يعتقد أنه يمكن الاعتماد عليها ولكن هذا الاعتقاد لا يضمن صحة المعلومات التي تم الاعتماد عليها لأعداد هذا التقرير. البحوث المنشورة في التقرير يمكن أن تأخذ بها شركة بيتك كابيتال للإستثمار عندما تقرر شراء أو بيع ملكية في الأسهم المذكورة في هذا التقرير. حيث تقوم شركة بيتك كابيتال للإستثمار بأجراء بحث تحليلي لخبيرة مختارة من الشركات لتحديد الفرص القصيرة الأجل التي تتوافق أو تتعارض مع إستراتيجية شركة بيتك كابيتال للإستثمار بالشراء أو البيع على المدى الطويل. وبالإضافة إلى ذلك، فقد تقوم شركة بيتك كابيتال للإستثمار بالتداول أو الاتجار لحسابها الخاص، نتيجة اقتراحات المحللين على المدى القصير ويمكن لها أيضا الدخول في معاملات الأوراق المالية على نحو يتعارض مع هذا التقرير، كما أن البيع والشراء من وإلى العملاء يتم بناء على المعايير الأساسية التي تضعها شركة بيتك كابيتال للإستثمار.

وتشكل الآراء والتوقعات والتقدير الواردة في هذا التقرير النتيجة الحالية التي توصل إليها معد التقرير اعتباراً من تاريخ هذا التقرير. وهي لا تعبر بالضرورة عن آراء شركة بيتك كابيتال للإستثمار وقابلة للتغيير دون سابق إنذار. وعلاوة على ذلك، ليس على شركة بيتك كابيتال للإستثمار أي التزام لتحديث أو تعديل أو تغيير هذا التقرير أو إبلاغ القارئ عن أي تغيير في التقرير، أو أي تغيير أو ثبوت عدم صحة في وقت لاحق لأي من الآراء أو التقديرات أو التوقعات أو التقييمات المبينة في هذا التقرير. إن المواضيع المالية التي نوقشت والناتج التي تم استخلاصها في هذا التقرير قد لا تكون مناسبة لجميع المستثمرين، ويجب على المستثمرين اتخاذ القرارات الاستثمارية بأنفسهم واستخدام مستشاريهم المستقلين لاتخاذ قرارات استثمارية تناسب أوضاعهم المالية الخاصة وأهدافهم الاستثمارية. الأداء في الماضي ليس بالضرورة مؤشراً على النتائج المستقبلية والمعلومات التاريخية في هذا التقرير عن الشركات والأسواق والأدوات المالية لا تضمن أدائها المستقبلي، وينصح المستثمرين باتخاذ مشورة الخبراء القانونيين والماليين قبل الدخول في أي صفقة مماثلة أو مستوحاة من مضمون هذا المنشور.

إن استخدام أي معلومات وردت في هذا التقرير واتخاذ أي قرارات استثمارية عليها تعتبر من مسؤولية القارئ ومن ضمن مخاطره و لن تكون شركة بيتك كابيتال للإستثمار أو ممثليها أو موظفيها أو مسؤوليها مسؤولين عن أي قرارات استثمارية أو أضرار أو فرص فائتة أو خسائر ناتجة عن أو متعلقة باستخدام المعلومات أو البيانات أو التحليلات أو الآراء الواردة في هذا التقرير سواء بصورة مباشرة أو غير مباشرة.

هذا التقرير لا يسمح باستنساخه أو توزيعه ونشره من قبل أي شخص ولأي غرض دون الحصول على موافقة خطية مسبقة من شركة بيتك كابيتال للإستثمار. ويرجى ذكر المصدر في حالة نقل أي معلومة مقتطفة من التقرير. سنحتفظ بملكية حقوق الطبع وكل حقوق الملكية الفكرية الأخرى. ولا يجوز لكم استخدام اسم شركتنا أو نسخ شعار الشركة بأي شكل أو أسلوب أو وسيلة بدون موافقة خطية مسبقة من شركتنا.

وهذه المعلومات متاحة للجميع على موقع الشركة بشبكة الإنترنت (www.kfhcapital.com.kw) ضمن قائمة البحوث والدراسات الإستشارية.

يخضع هذا التنصل القانوني لقوانين دولة الكويت. وتُقدّم كافة النزاعات الناشئة عن أو المتصلة بهذا التنصل والمحتويات المتعلقة بالآراء و المعلومات المدرجة في هذا الموقع الإلكتروني إلى القضاء الحصري التابع لمحاكم دولة الكويت بما لا يتعارض وأحكام الشريعة الإسلامية الغراء. ولا تتحمل شركة بيتك كابيتال للإستثمار أي مسؤولية في حالة استخدام محتويات هذا الموقع في بلدان أخرى تخضع لقوانينها الخاصة.

Disclaimer

The information contained in this document has been derived from sources believed to be accurate and reliable. KFH Capital Investment Company (KFH Capital) has not independently verified any information contained in this document. Therefore, neither KFH Capital nor any of its employees, representatives or officials gives any representation or warranty of reliability, completeness or accuracy of such information. This information should not be construed as an offer, invitation, promotion or solicitation to subscribe, purchase, maintain or sell any of the financial products mentioned here, nor does it constitute investment advice or a recommendation to enter into any transaction that would form whatsoever the basis of any contract or commitment.

The opinions in this report were prepared by KFH Capital for its clients based on the information obtained from public sources that are believed to be reliable, but that belief is not a warranty on the reliability of the information based upon for preparing the report. The published research report may be considered by KFH Capital when it decides to buy or sell proprietary positions in the securities mentioned in this report. For selected companies, KFH Capital's equity research analysts may identify shorter-term opportunities that are consistent or inconsistent with KFH Capital's existing, longer term Buy or Sell strategy. In addition, KFH Capital may trade for its own account as a result of the short term trading suggestions of analysts and may also engage in securities transactions in a manner inconsistent with this research report and with respect to securities covered by this report. Moreover, KFH Capital will sell to or buy from customers based on its principal criteria.

Opinions, estimates or projections in this report constitute the current conclusion of the author as of the date of this report. They do not necessarily reflect the opinions of KFH Capital and are subject to change without notice. Moreover, KFH Capital has no obligation to update, modify or amend this report or to otherwise notify a reader thereof in the event that any matter stated herein, or any opinion, projection, forecast or estimate set forth herein, changes or subsequently becomes inaccurate. The financial discussion and conclusion discussed in this report may not be suitable for all investors and investors must make their own investment decisions using their own independent advisors as they believe necessary and based upon their specific financial situations and investment objectives. Past performance is not necessarily indicative of future results and historical information in this report about companies, markets and securities does not guarantee future performance and investors are advised to take expert legal and financial advice before entering into any transaction similar to or inspired by the contents of this publication.

The use of any information contained in this report and taking any of investment decisions is the responsibility of the reader and included as part of his risks. Accordingly, neither KFH Capital nor any of its employees, representatives or officials shall be responsible for any investment decisions, damages, opportunity losses, direct or indirect losses related to using of information, data, analysis or opinions contained in this report. This report may not be reproduced, distributed or published by any person for any purpose without KFH Capital's prior written consent. Please cite source when quoting.

KFH Capital shall retain ownership of the copyright and all other intellectual property rights. You shall not quote our name or reproduce our logo in any form or medium without KFH Capital's prior written consent. This information is made available on the company's website (<http://www.kfhcapital.com.kw>) under Investment Research.

This disclaimer is subject to laws of the State of Kuwait. All disputes arising out of or relating to this disclaimer, contents of the opinions or information contained in this website shall be submitted to courts of the State of Kuwait and in line with provisions of Islamic Shariah principals. KFH Capital shall not be held responsible for any liability in case of using the contents of this website in other countries and any use of the contents of this website shall be subject to the relevant laws of those countries