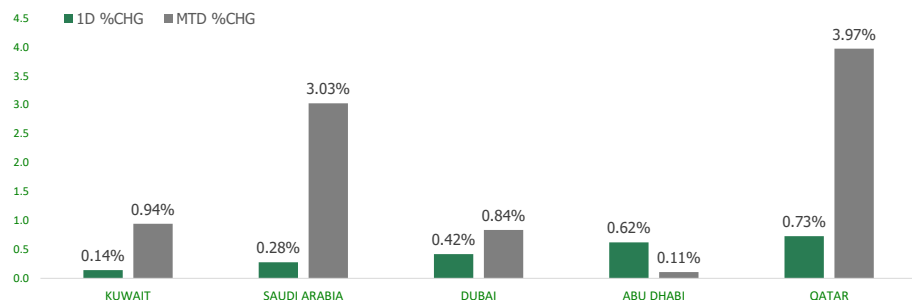


KFH Capital DAILY EQUITY MARKET UPDATE

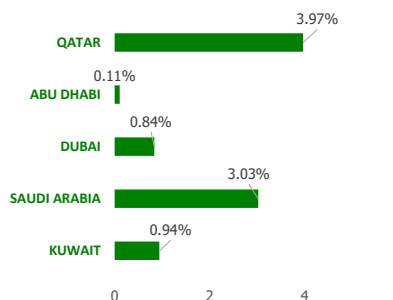


Wednesday, January 25, 2023

GCC INDICES - DAILY & MTD PERFORMANCE



YTD PERFORMANCE - GCC INDICES



Commodities & FX Rates Vs USD

Name	Close	YTD%
WTI Crude	80.26	-0.16
ICE Brent	86.42	0.26
GBP	1.233	1.91
EURO	1.089	1.71
JPY	130.15	-0.73
KWD	0.305	-0.17

GCC PERFORMANCE SNAPSHOT

Index	Close	52W High	52W Low	Market Cap (USD Mn)	Dividend Yield	PE Ratio
KUWAIT	8,192.25	9,437.37	7,653.27	125077.31	2.51	21.12
SAUDI	10,795.60	13,949.13	9,950.17	2719802.20	3.05	16.40
DUBAI	3,364.00	3,747.94	3,059.61	131801.78	3.48	9.38
ABU DHABI	10,222.04	10,671.32	8,581.39	676867.67	2.00	18.41
QATAR	11,105.55	14,931.08	10,499.32	156830.69	4.20	12.25

GCC TOP GAINERS

Company	Close	%Chng
Hily Holding PJSC	AED 4.3	14.97
Aram Group PJSC	AED 1.95	14.71
Tihama Advertising and Public Relations and Marketing Holding SJSC	SAR 96.2	9.07
FOODOCO National Foodstuff PSC	AED 4.87	8.95
Natural Gas Distribution Company CJSC	SAR 60.9	8.75

GCC TOP LOSERS

Company	Close	%Chng
National Building and Marketing Company CJSC	SAR 237	-13.76
Gas Arabian Services Company SCJSC	SAR 61.3	-9.05
Amwaj International Co	SAR 92.3	-7.52
Takaful Emarat Insurance PJSC	AED 0.535	-7.12
Dubai Islamic Insurance & Reinsurance Company Aman PJSC	AED 0.826	-4.62

Note: KWF=Kuwaiti Fils

Note: KWF=Kuwaiti Fils

Trading Parameters

Market Trading - by Volume*

Most Active by Volume

Company	Close	Volume*
Kuwait International Bank KSCP	KWf 206	31,991,891
Ezdan Holding Group QPSC	QAR 1.041	30,179,889
Masraf Al Rayan QPSC	QAR 3.04	22,785,875
Eshraq Investments PJSC	AED 0.513	22,267,527
Aldar Properties Pjsc	AED 4.59	18,070,800

Least Active by Volume

Company	Close	Volume*
Aram Group PJSC	AED 1.95	1.00
National Cleaning Co (KSCP)	KWf 32.8	3.00
Tamdeen Real Estate Co KPSC	KWf 380	4.00
Future Care Trading Co	SAR 211	5.00
Kuwait Real Estate Holding Co KPSC	KWf 32.9	10.00

Note: KWF=Kuwaiti Fils

* Volume & Value as of: Previous Trading Day

Market Trading - by Value*

Most Active by Value

Company	Close	Turnover (USD)*
International Holding Company PJSC	AED 404.4	153,947,321
Al Rajhi Banking & Investment Corporation SJSC	SAR 79.5	57,576,900
Saudi Arabian Oil Co	SAR 33.2	46,619,078
Kuwait Finance House KSCP	KWf 844	45,097,273
Alinma Bank SJSC	SAR 32.95	30,672,252

Least Active by Value

Company	Close	Turnover (USD)*
National Cleaning Co (KSCP)	KWf 32.8	0.31
Aram Group PJSC	AED 1.95	0.53
Kuwait Real Estate Holding Co KPSC	KWf 32.9	1.08
Kuwait and Gulf Link Transport Company KPSC	KWf 59.5	3.90
Tamdeen Real Estate Co KPSC	KWf 380	4.98

Note: KWF=Kuwaiti Fils

* Volume & Value as of: Previous Trading Day

For any queries please contact : KFH Capital Research Department

© KFH Capital Investments

Page 1

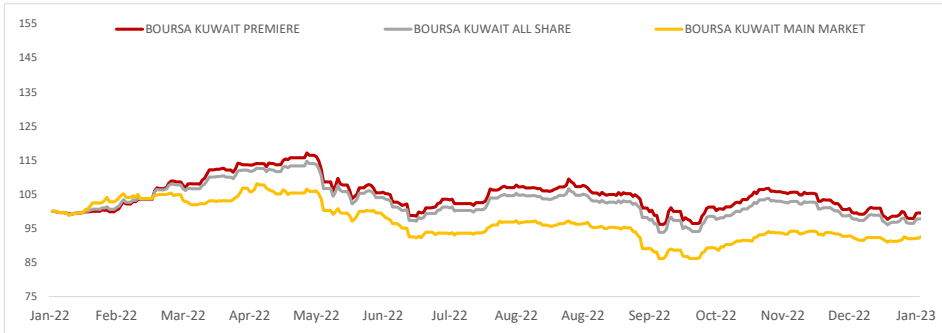
Email Id: IRD@KFHCAPITAL.COM.KW

Phone No: 22987000

Data Provided by Thomson Reuters



PRICE PERFORMANCE



SECTOR PERFORMANCE SUMMARY

KSE Sector	Close	1D % Chg	MTD%	YTD%	52W High	52W Low
Real Estate Sector Index (PR) Index	1,197.39	▲ 0.83	▼ -0.94	▼ -0.94	1,412.95	1,155.77
Consumer Staples Sector Index (Pr) Index	501.84	▲ 0.82	▲ 4.56	▲ 4.56	739.15	443.76
Insurance Sector Index (PR) Index	1,565.02	▲ 0.74	▲ 0.92	▲ 0.92	1,665.20	1,455.55
Industrials Sector Index (PR) Index	996.34	▲ 0.56	▼ -7.65	▼ -7.65	1,443.64	949.23
Banks Sector Index (PR) Index	1,833.32	▲ 0.16	▲ 2.20	▲ 2.20	1,992.18	1,680.01
Telecommunications Sector Index (PR) Index	1,239.84	▼ -0.64	▲ 4.94	▲ 4.94	1,514.71	1,090.91
Basic Materials Sector Index (PR) Index	858.79	▼ -0.08	▼ -0.73	▼ -0.73	1,233.32	800.80
Utilities Sector Index (PR) Index	476.32	■ 0.00	▼ -3.72	▼ -3.72	600.00	463.16
Technology Sector Index (PR) Index	756.60	■ 0.00	▲ 8.67	▲ 8.67	800.25	539.08
Health Care Sector Index (PR) Index	443.69	■ 0.00	▼ -3.93	▼ -3.93	821.70	416.46

Market Trading - by Volume*

Most Active by Volume			Least Active by Volume		
Company	Close (Fils)	Volume (Shares)	Company	Close (Fils)	Volume (Shares)
Kuwait International Bank KSCP	KWf 206	31,991,891	National Cleaning Co (KSCP)	KWf 32.8	3.00
GFH Financial Group BSC	KWf 79.5	22,396,380	Tamdeen Real Estate Co KPSC	KWf 380	4.00
Kuwait Real Estate Company KPSC	KWf 111	16,386,136	Kuwait Real Estate Holding Co KPSC	KWf 32.9	10.00
Kuwait Finance House KSCP	KWf 844	16,274,449	Kuwait and Gulf Link Transport Company KPSC	KWf 59.5	20.00
National Real Estate Co KSCP	KWf 105	13,490,911	Kuwait Foundry Co. (S.A.K)	KWf 289	876.00

* Volume & Value as of: Previous Trading Day

NEWS

Gulf stock markets closed higher on Tuesday on expectations of economic recovery in the world's second largest economy, China, and smaller interest rate hikes from the U.S. Federal Reserve.

The Fed will end its tightening cycle after a 25-basis-point hike at each of its next two policy meetings and then likely hold interest rates steady for at least the rest of the year, according to most economists in a Reuters poll.

Most Gulf currencies are pegged to the U.S. dollar, while Saudi Arabia, the United Arab Emirates and Qatar usually mirror U.S. monetary policy changes.

The International Energy Agency (IEA) said on Wednesday that China's lifting of COVID-19 restrictions should bring global demand to a record high this year. OPEC also forecast a rebound in Chinese demand.

The benchmark index .TASI in Saudi Arabia added 0.3%, lifted by gains in materials, financial and energy sector stocks, with oil giant Saudi Aramco 2222.SE continuing its gains since Monday, rising 0.6%. The world's largest Islamic bank by market capitalization, Al Rajhi Bank 1120.SE, rose 0.8%.

In Abu Dhabi, the index .FTFADGI rose 0.6%, ending its four session losing streak, with the country's biggest lender First Abu Dhabi Bank FAB.AD surging 2.7% and real estate developer Aldar Properties ALDAR.AD rising 1.3%. The developer said on Monday that the first phase of 'The Sustainable City – Yas Island' was sold out within 24 hours, generating over 1 billion dirhams in sales.

Dubai's benchmark index .DFMGI bounced back from two sessions of losses, rising 0.4%. The index was lifted by gains in financial and real estate stocks, with Dubai Islamic Bank DISB.DU up 2.2% and Mashreqbank MASB.DU climbing 3.1%, while real estate heavyweight Emaar properties EMAR.DU added 0.3%.

The Qatari index .QSI rose 0.7%, extending its rally since Thursday, with almost all its constituent stocks gaining. Qatar Islamic Bank QISB.QA continued its gains with a 2.3% rise and Qatar International Islamic Bank QIIB.QA rose 1.7%.

KSE TOP GAINERS

Company	Close (Fils)	%Chng
National Cleaning Co (KSCP)	KWf 32.8	8.25
Metal and Recycling Co KSCP	KWf 47	6.82
Al-Massaleh Real Estate Company KSCP	KWf 28.9	6.25
Warba Capital Holding Co KSC	KWf 90	5.88
Tamdeen Real Estate Co KPSC	KWf 380	5.56

KSE TOP LOSERS

Company	Close (Fils)	%Chng
Salbookh Trading Co KSCP	KWf 14.7	-4.55
Amar Finance and Leasing Company KSCP	KWf 58.9	-4.23
Al-Arabiya Real Estate Co KSCP	KWf 26.5	-3.64
Ektitab Holding Company KSCP	KWf 9.9	-2.94
Rasiyat Holding Co KPSC	KWf 173	-2.81

Market Trading - by Value*

Most Active by Value			Least Active by Value		
Company	Close (Fils)	Turnover (KWD)	Company	Close (Fils)	Turnover (KWD)
Kuwait Finance House KSCP	KWf 844	13,766,394	National Cleaning Co (KSCP)	KWf 32.8	0.10
Agility Public Warehousing Company KSCP	KWf 607	7,701,208	Kuwait Real Estate Holding Co KPSC	KWf 32.9	0.33
Kuwait International Bank KSCP	KWf 206	6,631,599	Kuwait and Gulf Link Transport Company KPSC	KWf 59.5	1.19
Kuwait Telecommunications Company KSCP	KWf 755	5,530,479	Tamdeen Real Estate Co KPSC	KWf 380	1.52
National Bank of Kuwait SAKP	KWf 1109	2,165,400	Kuwait Emirates Holding Company KSCP	KWf 39.2	61.12

* Volume & Value as of: Previous Trading Day

إخلاء مسؤولية

إن المعلومات الواردة في هذا التقرير مستمدة من مصادر يعتقد أنها دقيقة وموثوقة. لم يتم التحقق بصفة مستقلة من قبل شركة بيتك كابيتال للإستثمار عن أي من المعلومات الواردة في هذا التقرير. وتبعا لذلك، فإن أي من شركة بيتك كابيتال للإستثمار أو ممثليها أو موظفيها أو مسؤوليها لا يضمنون أو يدعون موثوقية أو اكتمال أو دقة هذه المعلومات. ولا ينبغي لهذه المعلومات أن تفسر بأنها عرض، أو دعوة أو ترويج أو التماس للإكتتاب أو الشراء أو البيع أو الاحتفاظ لأي من المنتجات المالية المذكورة في هذا التقرير، كما أنها لا تشكل اطلاقاً المشورة أو التوصية للدخول في أي استثمارات أو صفقة من شأنها أن تشكل أساس لأي عقد أو إنترام.

الآراء في هذا التقرير قد تم إعدادها من قبل شركة بيتك كابيتال للإستثمار لعملائها بناء على معلومات قد تم الحصول عليها من مصادر عامة يعتقد أنه يمكن الاعتماد عليها ولكن هذا الاعتقاد لا يضمن صحة المعلومات التي تم الاعتماد عليها لاعداد هذا التقرير. البحوث المنشورة في التقرير يمكن أن تأخذ بها شركة بيتك كابيتال للإستثمار عندما تقرر شراء أو بيع ملكية في الأسهم المذكورة في هذا التقرير. حيث تقوم شركة بيتك كابيتال للإستثمار بأجراء بحث تحليلي لنخبة مختارة من الشركات لتحديد الفرص القصيرة الأجل التي تتوافق أو تتعارض مع إستراتيجية شركة بيتك كابيتال للإستثمار بالشراء أو البيع على المدى الطويل. وبالإضافة إلى ذلك، فقد تقوم شركة بيتك كابيتال للإستثمار بالتداول أو الاتجار لحسابها الخاص، نتيجة اقتراحات المحللين على المدى القصير ويمكن لها أيضا الدخول في معاملات الأوراق المالية على نحو يتعارض مع هذا التقرير، كما أن البيع والشراء من وإلى العملاء يتم بناء على المعايير الاساسية التي تضعها شركة بيتك كابيتال للاستثمار .

وتشكل الآراء والتوقعات والتقدير الواردة في هذا التقرير النتيجة الحالية التي توصل إليها معد التقرير اعتبارا من تاريخ هذا التقرير. وهي لا تعبر بالضرورة عن آراء شركة بيتك كابيتال للإستثمار وقابلة للتغيير دون سابق إنذار. وعلاوة على ذلك، ليس على شركة بيتك كابيتال للإستثمار أي التزام لتحديث أو تعديل أو تغيير هذا التقرير أو إبلاغ القارئ عن أي تغيير في التقرير، أو أي تغيير أو ثبوت عدم صحة في وقت لاحق لأي من الآراء أو التقديرات أو التوقعات أو التقييمات المبينة في هذا التقرير. إن المواضيع المالية التي نوقشت والنتائج التي تم استخلاصها في هذا التقرير قد لا تكون مناسبة لجميع المستثمرين، ويجب على المستثمرين اتخاذ القرارات الاستثمارية بأنفسهم واستخدام مستشاريهم المستقلين لاتخاذ قرارات استثمارية تناسب أوضاعهم المالية الخاصة وأهدافهم الاستثمارية. الأداء في الماضي ليس بالضرورة مؤشرا على النتائج المستقبلية والمعلومات التاريخية في هذا التقرير عن الشركات والأسواق والأدوات المالية لا تضمن أدائها المستقبلي، وينصح المستثمرين باتخاذ مشورة الخبراء القانونيين والماليين قبل الدخول في أي صفقة مماثلة أو مستوحاة من مضمون هذا المنشور.

إن استخدام أي معلومات وردت في هذا التقرير واتخاذ أي قرارات استثمارية عليها تعتبر من مسؤولية القارئ ومن ضمن مخاطرته و لن تكون شركة بيتك كابيتال للإستثمار أو ممثليها أو موظفيها أو مسؤوليها مسؤولين عن أي قرارات استثمارية أو أضرار أو فرص فائتة أو خسائر ناتجة عن أو متعلقة باستخدام المعلومات أو البيانات أو التحليلات أو الآراء الواردة في هذا التقرير سواء بصورة مباشرة أو غير مباشرة.

هذا التقرير لا يسمح باستنساخه أو توزيعه ونشره من قبل أي شخص ولأي غرض دون الحصول على موافقة خطية مسبقة من شركة بيتك كابيتال للإستثمار. ويرجى ذكر المصدر في حالة نقل أي معلومة مقتطفة من التقرير. سنحتفظ بملكية حقوق الطبع وكل حقوق الملكية الفكرية الأخرى. ولا يجوز لكم استخدام اسم شركتنا أو نسخ شعار الشركة بأي شكل أو أسلوب أو وسيلة بدون موافقة خطية مسبقة من شركتنا.

وهذه المعلومات متاحة للجميع على موقع الشركة بشبكة الإنترنت (www.kfhcapital.com.kw) ضمن قائمة البحوث والدراسات الإستشارية.

يخضع هذا التنصل القانوني لقوانين دولة الكويت. وتُقدّم كافة النزاعات الناشئة عن أو المتصلة بهذا التنصل والمحتويات المتعلقة بالآراء و المعلومات المدرجة في هذا الموقع الإلكتروني إلى القضاء الحصري التابع لمحاكم دولة الكويت بما لا يتعارض وأحكام الشريعة الإسلامية الغراء. ولا تتحمل شركة بيتك كابيتال للاستثمار أي مسؤولية في حالة استخدام محتويات هذا الموقع في بلدان أخرى تخضع لقوانينها الخاصة.

Disclaimer

The information contained in this document has been derived from sources believed to be accurate and reliable. KFH Capital Investment Company (KFH Capital) has not independently verified any information contained in this document. Therefore, neither KFH Capital nor any of its employees, representatives or officials gives any representation or warranty of reliability, completeness or accuracy of such information. This information should not be construed as an offer, invitation, promotion or solicitation to subscribe, purchase, maintain or sell any of the financial products mentioned here, nor does it constitute investment advice or a recommendation to enter into any transaction that would form whatsoever the basis of any contract or commitment.

The opinions in this report were prepared by KFH Capital for its clients based on the information obtained from public sources that are believed to be reliable, but that belief is not a warranty on the reliability of the information based upon for preparing the report. The published research report may be considered by KFH Capital when it decides to buy or sell proprietary positions in the securities mentioned in this report. For selected companies, KFH Capital's equity research analysts may identify shorter-term opportunities that are consistent or inconsistent with KFH Capital's existing, longer term Buy or Sell strategy. In addition, KFH Capital may trade for its own account as a result of the short term trading suggestions of analysts and may also engage in securities transactions in a manner inconsistent with this research report and with respect to securities covered by this report. Moreover, KFH Capital will sell to or buy from customers based on its principal criteria.

Opinions, estimates or projections in this report constitute the current conclusion of the author as of the date of this report. They do not necessarily reflect the opinions of KFH Capital and are subject to change without notice. Moreover, KFH Capital has no obligation to update, modify or amend this report or to otherwise notify a reader thereof in the event that any matter stated herein, or any opinion, projection, forecast or estimate set forth herein, changes or subsequently becomes inaccurate. The financial discussion and conclusion discussed in this report may not be suitable for all investors and investors must make their own investment decisions using their own independent advisors as they believe necessary and based upon their specific financial situations and investment objectives. Past performance is not necessarily indicative of future results and historical information in this report about companies, markets and securities does not guarantee future performance and investors are advised to take expert legal and financial advice before entering into any transaction similar to or inspired by the contents of this publication.

The use of any information contained in this report and taking any of investment decisions is the responsibility of the reader and included as part of his risks. Accordingly, neither KFH Capital nor any of its employees, representatives or officials shall be responsible for any investment decisions, damages, opportunity losses, direct or indirect losses related to using of information, data, analysis or opinions contained in this report. This report may not be reproduced, distributed or published by any person for any purpose without KFH Capital's prior written consent. Please cite source when quoting.

KFH Capital shall retain ownership of the copyright and all other intellectual property rights. You shall not quote our name or reproduce our logo in any form or medium without KFH Capital's prior written consent. This information is made available on the company's website (<http://www.kfhcapital.com.kw>) under Investment Research.

This disclaimer is subject to laws of the State of Kuwait. All disputes arising out of or relating to this disclaimer, contents of the opinions or information contained in this website shall be submitted to courts of the State of Kuwait and in line with provisions of Islamic Shariah principals. KFH Capital shall not be held responsible for any liability in case of using the contents of this website in other countries and any use of the contents of this website shall be subject to the relevant laws of those countries