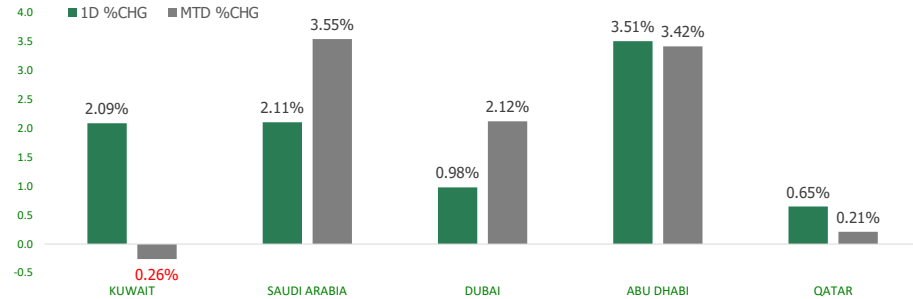


KFH Capital DAILY EQUITY MARKET UPDATE

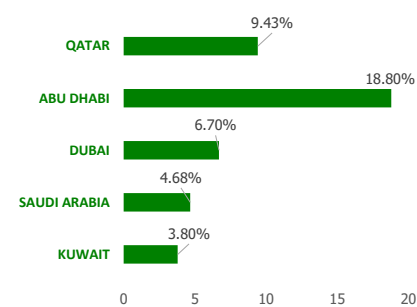


Wednesday, October 19, 2022

GCC INDICES - DAILY & MTD PERFORMANCE



YTD PERFORMANCE - GCC INDICES



Commodities & FX Rates Vs USD

Name	Close	YTD%
WTI Crude	83.69	10.12
ICE Brent	90.64	15.75
GBP	1.132	-16.34
EURO	0.985	-13.34
JPY	149.26	29.70
KWD	0.310	2.62

GCC PERFORMANCE SNAPSHOT

Index	Close	52W High	52W Low	Market Cap (USD Mn)	Dividend Yield	PE Ratio
KUWAIT	7,929.34	9,437.37	7,343.90	115813.98	2.61	13.89
SAUDI	11,809.95	13,949.13	10,599.73	2905830.20	2.89	19.11
DUBAI	3,410.06	3,747.94	2,810.91	132298.66	3.17	9.59
ABU DHABI	10,084.40	10,308.71	7,851.23	598261.58	2.02	20.86
QATAR	12,722.12	14,931.08	11,386.31	177099.93	3.59	13.93

GCC TOP GAINERS

Company	Close	%Chng
Abu Dhabi Aviation	AED 6.57	14.86
HAYAH Insurance Company PJSC	AED 1.09	10.32
Saudi Paper Manufacturing Company SJSC	SAR 34.85	10.01
Anaam International Holding Group Company SJSC	SAR 24.36	9.93
Al Ahleia Insurance Co SAKP	KWf 563	8.82

GCC TOP LOSERS

Company	Close	%Chng
Tijara and Realstate Investment Company KSCP	KWf 47.5	-10.56
Takaful Emarat Insurance PJSC	AED 0.631	-9.99
Aram Group PJSC	AED 2.55	-9.89
Wethaq Takaful Insurance Co KSCP	KWf 37	-8.19
Manazel Holding Company KPSC	KWf 27.9	-6.53

Note: KWf=Kuwaiti Fils

Note: KWf=Kuwaiti Fils

Trading Parameters

Market Trading - by Volume*

Most Active by Volume			Least Active by Volume		
Company	Close	Volume*	Company	Close	Volume*
Gulf Navigation Holding PJSC	AED 0.423	108,686,615	Kuwait Syrian Holding Co KSCP	KWf 35	1.00
Ezdan Holding Group QPSC	QAR 1.329	36,042,403	Independent Petroleum Group KSCP	KWf 441	2.00
Kuwait Finance House KSCP	KWf 824	35,410,738	Amar Finance and Leasing Company KSCP	KWf 63.6	3.00
National Consumer Holding Company KSCP	KWf 111	31,515,446	United Real Estate Company KSC	KWf 77	5.00
Union Properties PJSC	AED 0.259	26,625,524	Tamdeen Investment Co KSCP	KWf 470	7.00

Note: KWf=Kuwaiti Fils

* Volume & Value as of: Previous Trading Day

Market Trading - by Value*

Most Active by Value			Least Active by Value		
Company	Close	Turnover (USD)*	Company	Close	Turnover (USD)*
Al Rajhi Banking & Investment Corporation SJSC	SAR 86	118,424,052	Kuwait Syrian Holding Co KSCP	KWf 35	0.12
Kuwait Finance House KSCP	KWf 824	98,294,772	Sultan Center Food Products Company K.S.C.(Public)	KWf 112	0.36
Saudi National Bank SJSC	SAR 64	97,164,828	Amar Finance and Leasing Company KSCP	KWf 63.6	0.62
International Holding Company PJSC	AED 388.8	91,995,135	Kuwait Real Estate Holding Co KPSC	KWf 36.7	1.19
Saudi Arabian Mining Company SJSC	SAR 77.8	86,063,548	United Real Estate Company KSC	KWf 77	1.24

Note: KWf=Kuwaiti Fils

* Volume & Value as of: Previous Trading Day

For any queries please contact : KFH Capital Research Department

© KFH Capital Investments

Page 1

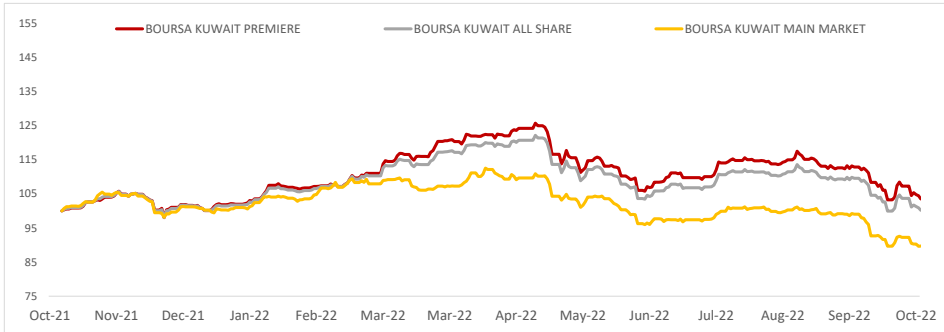
Email Id: IRD@KFHCAPITAL.COM.KW

Phone No: 22987000

Data Provided by Thomson Reuters



PRICE PERFORMANCE



SECTOR PERFORMANCE SUMMARY

KSE Sector	Close	1D % Chg	MTD%	YTD%	52W High	52W Low
Industrials Sector Index (PR) Index	1,050.27	▲ 4.06	▲ 3.31	▼ -7.99	1,443.64	976.33
Financial Services Sector Index (PR) Index	1,240.50	▲ 2.89	▼ -1.06	▼ -12.84	1,678.27	1,190.43
Telecommunications Sector Index (PR) Index	1,162.97	▲ 2.29	▼ -0.04	▲ 6.76	1,514.71	1,055.89
Real Estate Sector Index (PR) Index	1,202.24	▲ 2.02	▲ 0.01	▼ -9.36	1,437.95	1,155.77
Banks Sector Index (PR) Index	1,735.88	▲ 1.78	▼ -0.43	▲ 6.97	1,992.18	1,557.84
Insurance Sector Index (PR) Index	1,555.81	▼ -0.75	▲ 3.64	▲ 1.46	1,675.71	1,434.45
Utilities Sector Index (PR) Index	500.00	■ 0.00	▼ -2.56	▼ -16.67	650.00	494.74
Health Care Sector Index (PR) Index	459.73	■ 0.00	■ 0.00	▼ -42.32	821.70	420.41
Technology Sector Index (PR) Index	600.19	▲ 1.23	▲ 1.85	▼ -12.23	843.90	539.08
Consumer Staples Sector Index (Pr) Index	459.77	▲ 1.35	▼ -1.62	▼ -37.11	785.26	449.83

Market Trading - by Volume*

Most Active by Volume			Least Active by Volume		
Company	Close (Fils)	Volume (Shares)	Company	Close (Fils)	Volume (Shares)
National Consumer Holding Company KSCP	KWf 109	22,457,733	Amar Finance and Leasing Company KSCP	KWf 63.6	1.00
Kuwait Finance House KSCP	KWf 790	21,166,775	Fujairah Cement Industries Company PJSC	KWf 39.4	10.00
Agility Public Warehousing Company KSCP	KWf 722	16,237,379	Al Manar Financing and Leasing Co KSCC	KWf 53.2	100.00
Kuwait International Bank KSCP	KWf 189	13,015,181	Sanam Real Estate Company KSCP	KWf 60.1	210.00
GFH Financial Group BSC	KWf 77	12,705,896	United Real Estate Company KSC	KWf 74.8	394.00

* Volume & Value as of: Previous Trading Day

NEWS

Abu Dhabi's stock market outperformed the Gulf region on Tuesday, buoyed by a surge in conglomerate International Holding Co (IHC) IHC.AD.

The Abu Dhabi index .FTFADGI leapt 3%, its biggest intraday gain since May 2021, bolstered by a 8.3% jump in IHC.

The conglomerate, which closed at a record high, has called a shareholders meeting on Nov. 9, seeking approval on the entry of Infinity Wave Holding as a strategic shareholder in the company. IHC will acquire Infinity's shares in Alpha Dhabi Holding, Multiply Group and Al Seer Marine in exchange for issuing capital increase share in the company.

IHC, Abu Dhabi's most valuable listed company, is also seeking shareholder approval to increase the share capital to 2.19 billion dirhams (\$596.26 million) from 1.82 billion dirhams.

Saudi Arabia's benchmark index .TASI advanced 2.1%, with Al Rajhi Bank 1120.SE rising 3.1% and Retal Urban Development Co 4322.SE ending 1.3% higher.

On Sunday, OPEC+ member states lined up to endorse the steep cut to its output target agreed this month after the White House accused Saudi Arabia of coercing other nations into supporting the move.

Oil prices were stable as the market balanced cuts to OPEC+ production quotas against fears of economic slowdown and lower Chinese fuel demand.

The Qatari index .QSI added 0.7%, led by a 1.8% gain in the Gulf's biggest lender Qatar National Bank QNBK.QA.

KSE TOP GAINERS

Company	Close (Fils)	%Chng
Kuwait Finance & Investment Company KSC	KWf 64.7	17.00
Al-Enmaa Real Estate Company KSCP	KWf 55	10.89
National Petroleum Services Company KSCP	KWf 727	9.16
Al Ahli Bank of Kuwait KSCP	KWf 309	8.42
Kuwait Business Town Real Estate Company K.P.S.C	KWf 51	8.28

KSE TOP LOSERS

Company	Close (Fils)	%Chng
Al Manar Financing and Leasing Co KSCC	KWf 53.2	-5.00
Al Ahleia Insurance Co SAKP	KWf 535	-4.97
Warba Capital Holding Co KSC	KWf 87.9	-4.25
Hayat Communications Co KSCP	KWf 53.5	-3.78
Oula Fuel Marketing Co KSCP	KWf 141	-3.42

Market Trading - by Value*

Most Active by Value			Least Active by Value		
Company	Close (Fils)	Turnover (KWD)	Company	Close (Fils)	Turnover (KWD)
Kuwait Finance House KSCP	KWf 790	16,644,070	Amar Finance and Leasing Company KSCP	KWf 63.6	0.06
Agility Public Warehousing Company KSCP	KWf 722	11,506,619	Fujairah Cement Industries Company PJSC	KWf 39.4	0.39
National Bank of Kuwait SAKP	KWf 1016	3,780,838	Tamdeen Investment Co KSCP	KWf 530	0.53
National Consumer Holding Company KSCP	KWf 109	2,463,838	Senergy Holding Company KSCP	KWf 39.8	3.98
Kuwait International Bank KSCP	KWf 189	2,458,438	Al Manar Financing and Leasing Co KSCC	KWf 53.2	5.32

* Volume & Value as of: Previous Trading Day

إخلاء مسؤولية

إن المعلومات الواردة في هذا التقرير مستمدة من مصادر يعتقد أنها دقيقة وموثوقة. لم يتم التحقق بصفة مستقلة من قبل شركة بيتك كابيتال للإستثمار عن أي من المعلومات الواردة في هذا التقرير. وتبعا لذلك، فإن أي من شركة بيتك كابيتال للإستثمار أو ممثليها أو موظفيها أو مسؤوليها لا يضمنون أو يدعون موثوقية أو اكتمال أو دقة هذه المعلومات. ولا ينبغي لهذه المعلومات أن تفسر بأنها عرض، أو دعوة أو ترويج أو التماس للإكتتاب أو البيع أو الاحتفاظ لأي من المنتجات المالية المذكورة في هذا التقرير، كما أنها لا تشكل اطلاقاً المشورة أو التوصية للدخول في أي إستثمارات أو صفقة من شأنها أن تشكل أساس لأي عقد أو إتزام.

الأراء في هذا التقرير قد تم إعدادها من قبل شركة بيتك كابيتال للإستثمار لعملائها بناء على معلومات قد تم الحصول عليها من مصادر عامة يعتقد أنه يمكن الاعتماد عليها ولكن هذا الاعتقاد لا يضمن صحة المعلومات التي تم الاعتماد عليها لاعداد هذا التقرير. البحوث المنشورة في التقرير يمكن أن تأخذ بها شركة بيتك كابيتال للإستثمار عندما تقرر شراء أو بيع ملكية في الأسهم المذكورة في هذا التقرير. حيث تقوم شركة بيتك كابيتال للإستثمار بإجراء بحث تحليلي لخبية مختارة من الشركات لتحديد الفرص القصيرة الأجل التي تتوافق أو تتعارض مع إستراتيجية شركة بيتك كابيتال للإستثمار بالشراء أو البيع على المدى الطويل. وبالإضافة إلى ذلك، فقد تقوم شركة بيتك كابيتال للإستثمار بالتداول أو الاتجار لحسابها الخاص، نتيجة اقتراحات المحللين على المدى القصير ويمكن لها أيضا الدخول في معاملات الأوراق المالية على نحو يتعارض مع هذا التقرير، كما أن البيع والشراء من وإلى العملاء يتم بناء على المعايير الاساسية التي تضعها شركة بيتك كابيتال للإستثمار.

وتشكل الآراء والتوقعات والتقدير الواردة في هذا التقرير النتيجة الحالية التي توصل إليها معد التقرير اعتبارا من تاريخ هذا التقرير. وهي لا تعبر بالضرورة عن آراء شركة بيتك كابيتال للإستثمار وقابلة للتغيير دون سابق إنذار. وعلاوة على ذلك، ليس على شركة بيتك كابيتال للإستثمار أي التزام لتحديث أو تعديل أو تغيير هذا التقرير أو إبلاغ القارئ عن أي تغيير في التقرير، أو أي تغيير أو ثبوت عدم صحة في وقت لاحق لأي من الآراء أو التقديرات أو التوقعات أو التقييمات المبينة في هذا التقرير. إن المواضيع المالية التي نوقشت والناتج التي تم استخلاصها في هذا التقرير قد لا تكون مناسبة لجميع المستثمرين، ويجب على المستثمرين اتخاذ القرارات الاستثمارية بأنفسهم واستخدام مستشاريهم المستقلين لاتخاذ قرارات استثمارية تناسب أوضاعهم المالية الخاصة واهدافهم الاستثمارية. الأداء في الماضي ليس بالضرورة مؤشرا على النتائج المستقبلية والمعلومات التاريخية في هذا التقرير عن الشركات والأسواق والأدوات المالية لا تضمن أدائها المستقبلي، وينصح المستثمرين باتخاذ مشورة الخبراء القانونيين والماليين قبل الدخول في أي صفقة مماثلة أو مستوحاة من مضمون هذا المنشور.

إن استخدام أي معلومات وردت في هذا التقرير واتخاذ أي قرارات استثمارية عليها تعتبر من مسؤولية القارئ ومن ضمن مخاطره و لن تكون شركة بيتك كابيتال للإستثمار أو ممثليها أو موظفيها أو مسؤوليها مسؤولين عن أي قرارات استثمارية أو أضرار أو فرص فائتة أو خسائر ناتجة عن أو متعلقة باستخدام المعلومات أو البيانات أو التحليلات أو الآراء الواردة في هذا التقرير سواء بصورة مباشرة أو غير مباشرة.

هذا التقرير لا يسمح باستنساخه أو توزيعه ونشره من قبل أي شخص ولأي غرض دون الحصول على موافقة خطية مسبقة من شركة بيتك كابيتال للإستثمار. ويرجى ذكر المصدر في حالة نقل أي معلومة مقتطفة من التقرير. سنحتفظ بملكية حقوق الطبع وكل حقوق الملكية الفكرية الأخرى. ولا يجوز لكم استخدام اسم شركتنا أو نسخ شعار الشركة بأي شكل أو أسلوب أو وسيلة بدون موافقة خطية مسبقة من شركتنا.

وهذه المعلومات متاحة للجميع على موقع الشركة بشبكة الإنترنت (www.kfhcapital.com.kw) ضمن قائمة البحوث والدراسات الإستشارية.

يخضع هذا التنصل القانوني لقوانين دولة الكويت. وتُقدّم كافة النزاعات الناشئة عن أو المتصلة بهذا التنصل والمحتويات المتعلقة بالآراء و المعلومات المدرجة في هذا الموقع الإلكتروني إلى القضاء الحصري التابع لمحاكم دولة الكويت بما لا يتعارض وأحكام الشريعة الإسلامية الغراء. ولا تتحمل شركة بيتك كابيتال للإستثمار أي مسؤولية في حالة استخدام محتويات هذا الموقع في بلدان أخرى تخضع لقوانينها الخاصة.

Disclaimer

The information contained in this document has been derived from sources believed to be accurate and reliable. KFH Capital Investment Company (KFH Capital) has not independently verified any information contained in this document. Therefore, neither KFH Capital nor any of its employees, representatives or officials gives any representation or warranty of reliability, completeness or accuracy of such information. This information should not be construed as an offer, invitation, promotion or solicitation to subscribe, purchase, maintain or sell any of the financial products mentioned here, nor does it constitute investment advice or a recommendation to enter into any transaction that would form whatsoever the basis of any contract or commitment.

The opinions in this report were prepared by KFH Capital for its clients based on the information obtained from public sources that are believed to be reliable, but that belief is not a warranty on the reliability of the information based upon for preparing the report. The published research report may be considered by KFH Capital when it decides to buy or sell proprietary positions in the securities mentioned in this report. For selected companies, KFH Capital's equity research analysts may identify shorter-term opportunities that are consistent or inconsistent with KFH Capital's existing, longer term Buy or Sell strategy. In addition, KFH Capital may trade for its own account as a result of the short term trading suggestions of analysts and may also engage in securities transactions in a manner inconsistent with this research report and with respect to securities covered by this report. Moreover, KFH Capital will sell to or buy from customers based on its principal criteria.

Opinions, estimates or projections in this report constitute the current conclusion of the author as of the date of this report. They do not necessarily reflect the opinions of KFH Capital and are subject to change without notice. Moreover, KFH Capital has no obligation to update, modify or amend this report or to otherwise notify a reader thereof in the event that any matter stated herein, or any opinion, projection, forecast or estimate set forth herein, changes or subsequently becomes inaccurate. The financial discussion and conclusion discussed in this report may not be suitable for all investors and investors must make their own investment decisions using their own independent advisors as they believe necessary and based upon their specific financial situations and investment objectives. Past performance is not necessarily indicative of future results and historical information in this report about companies, markets and securities does not guarantee future performance and investors are advised to take expert legal and financial advice before entering into any transaction similar to or inspired by the contents of this publication.

The use of any information contained in this report and taking any of investment decisions is the responsibility of the reader and included as part of his risks. Accordingly, neither KFH Capital nor any of its employees, representatives or officials shall be responsible for any investment decisions, damages, opportunity losses, direct or indirect losses related to using of information, data, analysis or opinions contained in this report. This report may not be reproduced, distributed or published by any person for any purpose without KFH Capital's prior written consent. Please cite source when quoting.

KFH Capital shall retain ownership of the copyright and all other intellectual property rights. You shall not quote our name or reproduce our logo in any form or medium without KFH Capital's prior written consent. This information is made available on the company's website (<http://www.kfhcapital.com.kw>) under Investment Research.

This disclaimer is subject to laws of the State of Kuwait. All disputes arising out of or relating to this disclaimer, contents of the opinions or information contained in this website shall be submitted to courts of the State of Kuwait and in line with provisions of Islamic Shariah principals. KFH Capital shall not be held responsible for any liability in case of using the contents of this website in other countries and any use of the contents of this website shall be subject to the relevant laws of those countries