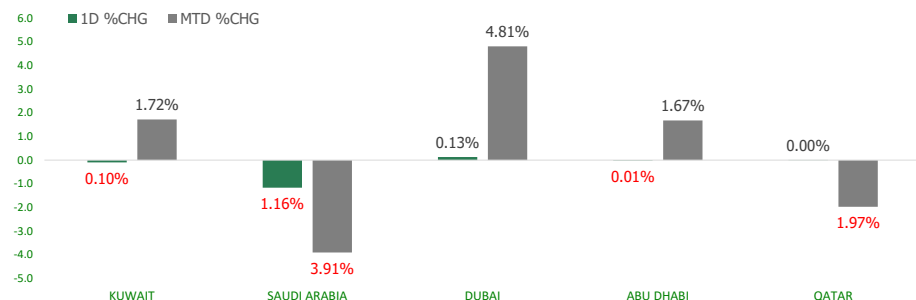


KFH Capital DAILY EQUITY MARKET UPDATE

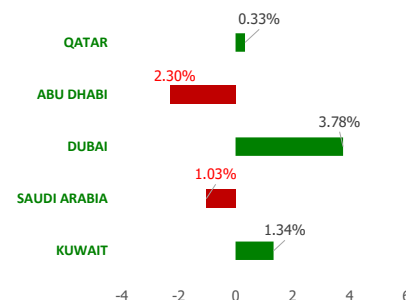


Tuesday, February 21, 2023

GCC INDICES - DAILY & MTD PERFORMANCE



YTD PERFORMANCE - GCC INDICES



Commodities & FX Rates Vs USD

Name	Close	YTD%
WTI Crude	76.33	-4.88
ICE Brent	83.81	-2.14
GBP	1.204	-0.49
EURO	1.068	-0.19
JPY	134.23	2.38
KWD	0.306	0.19

GCC PERFORMANCE SNAPSHOT

Index	Close	52W High	52W Low	Market Cap (USD Mn)	Dividend Yield	PE Ratio
KUWAIT	8,224.44	9,437.37	7,653.27	127355.22	2.74	20.07
SAUDI	10,370.97	13,949.13	9,950.17	2652030.36	3.19	15.84
DUBAI	3,462.13	3,747.94	3,059.61	134576.45	4.01	9.40
ABU DHABI	9,975.87	10,671.32	8,947.54	660565.63	2.21	16.72
QATAR	10,716.74	14,931.08	10,344.89	148401.56	4.70	11.90

GCC TOP GAINERS

Company	Close	%Chng
Warba Insurance and Reinsurance Company KSCP	KWf 171	36.80
Kuwait Business Town Real Estate Co KPSC	KWf 62	19.00
Ghitha Holding PJSC	AED 79.55	14.96
Gulf Cement Co PSC	AED 0.515	11.96
Easy Lease Motor Cycle Rental PSC	AED 34	11.48

GCC TOP LOSERS

Company	Close	%Chng
Bank of Sharjah PJSC	AED 0.405	-10.00
Al Wathba National Insurance Company PJSC	AED 4.02	-9.87
Takaful Emarat Insurance PJSC	AED 0.533	-9.66
Kuwait Real Estate Holding Co KPSC	KWf 28.5	-9.52
National Bank of Umm Al Qaiwain PSC	AED 1.5	-9.09

Note: KWf=Kuwaiti Fils

Note: KWf=Kuwaiti Fils

Trading Parameters

Market Trading - by Volume*

Most Active by Volume

Company	Close	Volume*
Amlak Finance PJSC	AED 0.9	50,512,570
Eshraq Investments PJSC	AED 0.488	28,048,406
Estithmar Holding QPSC	QAR 1.813	25,210,270
Kuwait Real Estate Company KPSC	KWf 112	20,733,769
Deyaar Development PJSC	AED 0.5	19,423,579

Least Active by Volume

Company	Close	Volume*
Naseej for Technology Co	SAR 75	1.00
National Fertilizer Company SJSC	SAR 67.9	3.00
Saudi Top for Trading Company SCJSC	SAR 97.2	4.00
Future Care Trading Co	SAR 250	5.00
Sultan Center Food Products Company K.S.C.(Public)	KWf 97.9	10.00

Note: KWf=Kuwaiti Fils

* Volume & Value as of: Previous Trading Day

Market Trading - by Value*

Most Active by Value

Company	Close	Turnover (USD)*
International Holding Company PJSC	AED 395	91,937,408
Saudi Telecom Company SJSC	SAR 35.35	70,643,099
Ethiad Etisalat Company SJSC	SAR 37	57,262,964
Al Rajhi Banking & Investment Corporation SJSC	SAR 74.5	54,738,099
First Abu Dhabi Bank PJSC	AED 14.14	41,078,295

Least Active by Value

Company	Close	Turnover (USD)*
National Cleaning Co (KSCP)	KWf 33.8	1.10
Sultan Center Food Products Company K.S.C.(Public)	KWf 97.9	3.20
Fujairah Cement Industries	AED 0.489	3.33
Kuwait Emirates Holding Company KSCP	KWf 39	7.64
Hayat Communications Co KSCP	KWf 57	9.30

Note: KWf=Kuwaiti Fils

* Volume & Value as of: Previous Trading Day

For any queries please contact : KFH Capital Research Department

© KFH Capital Investments

Page 1

Email Id: IRD@KFHCAPITAL.COM.KW

Phone No: 22987000

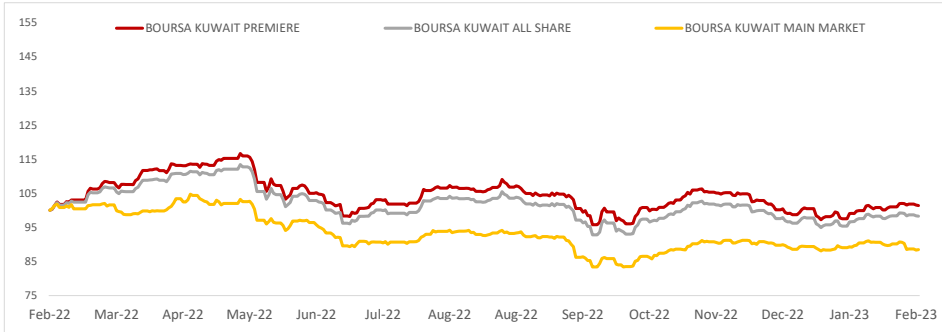
Data Provided by Thomson Reuters



KUWAIT UPDATE



PRICE PERFORMANCE



SECTOR PERFORMANCE SUMMARY

KSE Sector	Close	1D % Chg	MTD%	YTD%	52W High	52W Low
Consumer Staples Sector Index (Pr) Index	483.04	▲ 2.40	▲ 0.72	▲ 0.64	739.15	443.76
Insurance Sector Index (PR) Index	1,605.11	▲ 0.63	▲ 3.31	▲ 3.50	1,651.24	1,455.55
Real Estate Sector Index (PR) Index	1,169.22	▲ 0.17	▼ -1.65	▼ -3.27	1,412.95	1,151.44
Technology Sector Index (PR) Index	720.22	■ 0.00	▲ 3.56	▲ 3.45	800.25	539.08
Health Care Sector Index (PR) Index	447.32	■ 0.00	▲ 0.82	▼ -3.15	821.70	410.71
Industrials Sector Index (PR) Index	990.87	▼ -0.60	▲ 1.12	▼ -8.16	1,443.64	949.23
Telecommunications Sector Index (PR) Index	1,143.25	▼ -0.58	▼ -4.54	▼ -3.23	1,514.71	1,120.17
Utilities Sector Index (PR) Index	484.21	▼ -0.54	▲ 1.10	▼ -2.13	600.00	463.16
Financial Services Sector Index (PR) Index	1,258.08	▼ -0.34	▲ 0.34	▲ 0.07	1,678.27	1,190.43
Basic Materials Sector Index (PR) Index	858.26	▼ -0.06	▼ -0.56	▼ -0.79	1,233.32	800.80

Market Trading - by Volume*

Most Active by Volume			Least Active by Volume		
Company	Close (Fils)	Volume (Shares)	Company	Close (Fils)	Volume (Shares)
Kuwait Real Estate Company KPSC	KWf 112	20,733,769	National Cleaning Co (KSCP)	KWf 33.8	10.00
Arzan Financial Group for Financing and Investment KSCP	KWf 121	10,714,228	Independent Petroleum Group KSCP	KWf 520	20.00
Kuwait Finance House KSCP	KWf 878	8,721,569	Hayat Communications Co KSCP	KWf 57	50.00
International Financial Advisors KPSC	KWf 96.8	7,785,587	Gulf Franchising Holding Co KSCP	KWf 87	100.00
GFH Financial Group BSC	KWf 77.3	6,927,873	Aqar Real Estate Investment Co KSCP	KWf 61	149.00

* Volume & Value as of: Previous Trading Day

NEWS

Saudi Arabia's stock market was the worst performer among Gulf bourses that were mixed on Monday amid worries of rate hikes by the U.S. Federal Reserve.

Two Fed policymakers on Friday signaled that interest rates would need to go higher after a flurry of U.S. data suggested the world's largest economy is holding up far better than expected.

Most Gulf Cooperation Council countries, including Qatar, Saudi Arabia and the United Arab Emirates have their currencies pegged to the U.S. dollar and follow the Fed's policy moves closely.

The benchmark index .TASI in Saudi Arabia dropped 1.2%, dragged down by losses in most sectors. Shares of the world's largest Islamic bank by assets, Al Rajhi Bank 1120.SE, fell 1.3% and Riyadh Bank 1010.SE was down 2.1%. However, shares of Etihad Etisalat Co 7020.SE jumped 5.7%, its best intraday gain since June, after the telecom operator reported a 54.6% increase in full-year net profit.

Dubai's benchmark index .DFMGI inched up 0.1%, lifted by gains in banking, real estate and industry sectors. Lender Emirates NBD ENBD.DU rose 1.5% and shares of toll-road operator Salik Co SALIK.DU increased 0.7%.

In Abu Dhabi, the index .FTFADGI fell marginally, dragged down by a 1.6% loss in Abu Dhabi National Oil Company for Distribution ADNOCDIST.AD and a 1.3% decline in Aldar Properties ALDAR.AD.

The Qatari stock index .QSI ended flat. Among gainers, Baladna BLDN.QA, the country's largest dairy and beverage company, rose 2.7% after it signed a manufacturing agreement with cheese and snack giant The Bel Group.

KSE TOP GAINERS

Company	Close (Fils)	%Chng
Warba Insurance and Reinsurance Company KSCP	KWf 171	36.80
Kuwait Business Town Real Estate Co KPSC	KWf 62	19.00
Energy House Holding Company KSCP	KWf 69	6.15
Al Argan International Real Estate Company KSCP	KWf 90	5.02
Kuwait Emirates Holding Company KSCP	KWf	4.84

KSE TOP LOSERS

Company	Close (Fils)	%Chng
Kuwait Real Estate Holding Co KPSC	KWf 28.5	-9.52
Cement and Construction KSCP	KWf 129	-5.15
Al-Massaleh Real Estate Company KSCP	KWf 28.4	-4.70
Al-Enmaa Real Estate Company KSCP	KWf 53.8	-4.61
Real Estate Trade Centers Company KPSC	KWf 55	-4.01

Market Trading - by Value*

Most Active by Value			Least Active by Value		
Company	Close (Fils)	Turnover (KWD)	Company	Close (Fils)	Turnover (KWD)
Kuwait Finance House KSCP	KWf 878	7,664,864	National Cleaning Co (KSCP)	KWf 33.8	0.34
National Bank of Kuwait SAKP	KWf 1113	2,519,728	Sultan Center Food Products Company K.S.C.(Public)	KWf 97.9	0.98
Mobile Telecommunications Company KSCP	KWf 544	2,481,112	Hayat Communications Co KSCP	KWf 57	2.85
Kuwait Real Estate Company KPSC	KWf 112	2,319,901	UniCap Investment and Finance Co KSCP	KWf 51.8	5.18
Agility Public Warehousing Company KSCP	KWf 601	2,307,435	Kuwait and Gulf Link Transport Company KPSC	KWf 60	6.00

* Volume & Value as of: Previous Trading Day

إخلاء مسؤولية

إن المعلومات الواردة في هذا التقرير مستمدة من مصادر يعتقد أنها دقيقة وموثوقة. لم يتم التحقق بصفة مستقلة من قبل شركة بيتك كابيتال للإستثمار عن أي من المعلومات الواردة في هذا التقرير. وتبعا لذلك، فإن أي من شركة بيتك كابيتال للإستثمار أو ممثليها أو موظفيها أو مسؤوليها لا يضمنون أو يدعون موثوقية أو اكتمال أو دقة هذه المعلومات. ولا ينبغي لهذه المعلومات أن تفسر بأنها عرض، أو دعوة أو ترويج أو التماس للإكتتاب أو الشراء أو البيع أو الاحتفاظ لأي من المنتجات المالية المذكورة في هذا التقرير، كما أنها لا تشكل اطلاقاً المشورة أو التوصية للدخول في أي استثمارات أو صفقة من شأنها أن تشكل أساس لأي عقد أو إنترام.

الآراء في هذا التقرير قد تم إعدادها من قبل شركة بيتك كابيتال للإستثمار لعملائها بناء على معلومات قد تم الحصول عليها من مصادر عامة يعتقد أنه يمكن الاعتماد عليها ولكن هذا الاعتقاد لا يضمن صحة المعلومات التي تم الاعتماد عليها لاعداد هذا التقرير. البحوث المنشورة في التقرير يمكن أن تأخذ بها شركة بيتك كابيتال للإستثمار عندما تقرر شراء أو بيع ملكية في الأسهم المذكورة في هذا التقرير. حيث تقوم شركة بيتك كابيتال للإستثمار بأجراء بحث تحليلي لنخبة مختارة من الشركات لتحديد الفرص القصيرة الأجل التي تتوافق أو تتعارض مع إستراتيجية شركة بيتك كابيتال للإستثمار بالشراء أو البيع على المدى الطويل. وبالإضافة إلى ذلك، فقد تقوم شركة بيتك كابيتال للإستثمار بالتداول أو الاتجار لحسابها الخاص، نتيجة اقتراحات المحللين على المدى القصير ويمكن لها أيضا الدخول في معاملات الأوراق المالية على نحو يتعارض مع هذا التقرير، كما أن البيع والشراء من وإلى العملاء يتم بناء على المعايير الاساسية التي تضعها شركة بيتك كابيتال للاستثمار .

وتشكل الآراء والتوقعات والتقدير الواردة في هذا التقرير النتيجة الحالية التي توصل إليها معد التقرير اعتبارا من تاريخ هذا التقرير. وهي لا تعبر بالضرورة عن آراء شركة بيتك كابيتال للإستثمار وقابلة للتغيير دون سابق إنذار. وعلاوة على ذلك، ليس على شركة بيتك كابيتال للإستثمار أي التزام لتحديث أو تعديل أو تغيير هذا التقرير أو إبلاغ القارئ عن أي تغيير في التقرير، أو أي تغيير أو ثبوت عدم صحة في وقت لاحق لأي من الآراء أو التقديرات أو التوقعات أو التقييمات المبينة في هذا التقرير. إن المواضيع المالية التي نوقشت والنتائج التي تم استخلاصها في هذا التقرير قد لا تكون مناسبة لجميع المستثمرين، ويجب على المستثمرين اتخاذ القرارات الاستثمارية بأنفسهم واستخدام مستشاريهم المستقلين لاتخاذ قرارات استثمارية تناسب أوضاعهم المالية الخاصة وأهدافهم الاستثمارية. الأداء في الماضي ليس بالضرورة مؤشرا على النتائج المستقبلية والمعلومات التاريخية في هذا التقرير عن الشركات والأسواق والأدوات المالية لا تضمن أدائها المستقبلي، وينصح المستثمرين باتخاذ مشورة الخبراء القانونيين والماليين قبل الدخول في أي صفقة مماثلة أو مستوحاة من مضمون هذا المنشور.

إن استخدام أي معلومات وردت في هذا التقرير واتخاذ أي قرارات استثمارية عليها تعتبر من مسؤولية القارئ ومن ضمن مخاطرته و لن تكون شركة بيتك كابيتال للإستثمار أو ممثليها أو موظفيها أو مسؤوليها مسؤولين عن أي قرارات استثمارية أو أضرار أو فرص فائتة أو خسائر ناتجة عن أو متعلقة باستخدام المعلومات أو البيانات أو التحليلات أو الآراء الواردة في هذا التقرير سواء بصورة مباشرة أو غير مباشرة.

هذا التقرير لا يسمح باستنساخه أو توزيعه ونشره من قبل أي شخص ولأي غرض دون الحصول على موافقة خطية مسبقة من شركة بيتك كابيتال للإستثمار. ويرجى ذكر المصدر في حالة نقل أي معلومة مقتطفة من التقرير. سنحتفظ بملكية حقوق الطبع وكل حقوق الملكية الفكرية الأخرى. ولا يجوز لكم استخدام اسم شركتنا أو نسخ شعار الشركة بأي شكل أو أسلوب أو وسيلة بدون موافقة خطية مسبقة من شركتنا.

وهذه المعلومات متاحة للجميع على موقع الشركة بشبكة الإنترنت (www.kfhcapital.com.kw) ضمن قائمة البحوث والدراسات الإستشارية.

يخضع هذا التنصل القانوني لقوانين دولة الكويت. وتُقدّم كافة النزاعات الناشئة عن أو المتصلة بهذا التنصل والمحتويات المتعلقة بالآراء و المعلومات المدرجة في هذا الموقع الإلكتروني إلى القضاء الحصري التابع لمحاكم دولة الكويت بما لا يتعارض وأحكام الشريعة الإسلامية الغراء. ولا تتحمل شركة بيتك كابيتال للإستثمار أي مسؤولية في حالة استخدام محتويات هذا الموقع في بلدان أخرى تخضع لقوانينها الخاصة.

Disclaimer

The information contained in this document has been derived from sources believed to be accurate and reliable. KFH Capital Investment Company (KFH Capital) has not independently verified any information contained in this document. Therefore, neither KFH Capital nor any of its employees, representatives or officials gives any representation or warranty of reliability, completeness or accuracy of such information. This information should not be construed as an offer, invitation, promotion or solicitation to subscribe, purchase, maintain or sell any of the financial products mentioned here, nor does it constitute investment advice or a recommendation to enter into any transaction that would form whatsoever the basis of any contract or commitment.

The opinions in this report were prepared by KFH Capital for its clients based on the information obtained from public sources that are believed to be reliable, but that belief is not a warranty on the reliability of the information based upon for preparing the report. The published research report may be considered by KFH Capital when it decides to buy or sell proprietary positions in the securities mentioned in this report. For selected companies, KFH Capital's equity research analysts may identify shorter-term opportunities that are consistent or inconsistent with KFH Capital's existing, longer term Buy or Sell strategy. In addition, KFH Capital may trade for its own account as a result of the short term trading suggestions of analysts and may also engage in securities transactions in a manner inconsistent with this research report and with respect to securities covered by this report. Moreover, KFH Capital will sell to or buy from customers based on its principal criteria.

Opinions, estimates or projections in this report constitute the current conclusion of the author as of the date of this report. They do not necessarily reflect the opinions of KFH Capital and are subject to change without notice. Moreover, KFH Capital has no obligation to update, modify or amend this report or to otherwise notify a reader thereof in the event that any matter stated herein, or any opinion, projection, forecast or estimate set forth herein, changes or subsequently becomes inaccurate. The financial discussion and conclusion discussed in this report may not be suitable for all investors and investors must make their own investment decisions using their own independent advisors as they believe necessary and based upon their specific financial situations and investment objectives. Past performance is not necessarily indicative of future results and historical information in this report about companies, markets and securities does not guarantee future performance and investors are advised to take expert legal and financial advice before entering into any transaction similar to or inspired by the contents of this publication.

The use of any information contained in this report and taking any of investment decisions is the responsibility of the reader and included as part of his risks. Accordingly, neither KFH Capital nor any of its employees, representatives or officials shall be responsible for any investment decisions, damages, opportunity losses, direct or indirect losses related to using of information, data, analysis or opinions contained in this report. This report may not be reproduced, distributed or published by any person for any purpose without KFH Capital's prior written consent. Please cite source when quoting.

KFH Capital shall retain ownership of the copyright and all other intellectual property rights. You shall not quote our name or reproduce our logo in any form or medium without KFH Capital's prior written consent. This information is made available on the company's website (<http://www.kfhcapital.com.kw>) under Investment Research.

This disclaimer is subject to laws of the State of Kuwait. All disputes arising out of or relating to this disclaimer, contents of the opinions or information contained in this website shall be submitted to courts of the State of Kuwait and in line with provisions of Islamic Shariah principals. KFH Capital shall not be held responsible for any liability in case of using the contents of this website in other countries and any use of the contents of this website shall be subject to the relevant laws of those countries