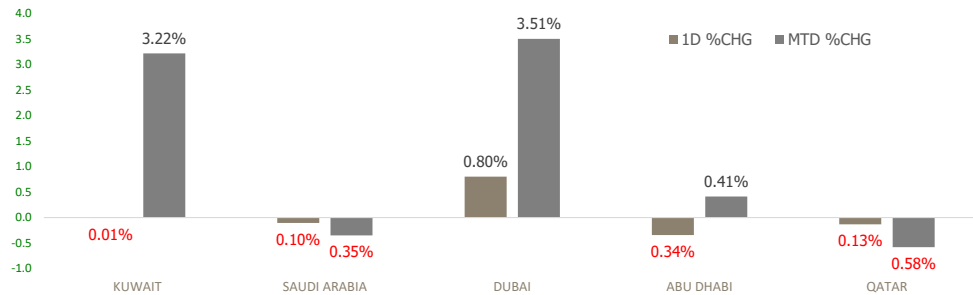


# KFH Capital DAILY EQUITY MARKET UPDATE



Monday, February 17, 2025

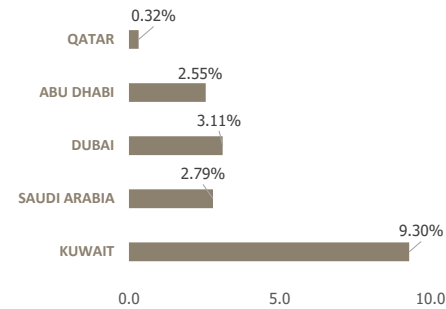
## GCC INDICES - DAILY & MTD PERFORMANCE



## GCC PERFORMANCE SNAPSHOT

Index	Close	52W High	52W Low	Market Cap (USD Mn)	Dividend Yield	PE Ratio
<b>KUWAIT</b>	8,567.87	8,585.62	7,409.61	414,902	3.20	16.65
<b>SAUDI</b>	12,372.07	12,883.29	11,318.1	729,408	3.43	19.12
<b>DUBAI</b>	5,361.96	5,375.42	3,946.40	59,658	5.18	10.69
<b>ABU DHABI</b>	9,625.68	9,813.60	8,709.10	202,929	2.16	18.78
<b>QATAR</b>	10,604.89	10,747.66	9,165.64	40,182	4.62	11.47

## YTD PERFORMANCE - GCC INDICES



## GCC TOP GAINERS

Company	Close	%Chng
First Takaful Insurance Company KPSC	KWf 217	25.43
Kuwait Hotels Co KPSC	KWf 270	16.88
Energy House Holding Company KSCP	KWf 295	13.90
Automated Systems Company KPSC	KWf 182	13.04
Al-Maidan Clinic for Oral Health Services Company KSCP	KWf 680	9.85

Note: KWf=Kuwaiti Fils

## Commodities & FX Rates Vs USD

Name	Close	YTD%
<b>WTI Crude</b>	70.57	-1.81
<b>ICE Brent</b>	74.64	-0.25
<b>GBP</b>	1.259	0.59
<b>EURO</b>	1.049	1.33
<b>JPY</b>	152.33	-3.09
<b>KWD</b>	0.309	0.16

## GCC TOP LOSERS

Company	Close	%Chg
Tamdeen Investment Co KSCP	KWf 697	-9.48
Kuwait Real Estate Holding Company KPSC	KWf 39	-7.14
Saudi Research and Media Group SJSC	SAR 228.8	-5.38
Al Argan International Real Estate Company KSCP	KWf 108	-5.26
Enma Al-Rawabi Co	SAR 27	-4.93

Note: KWf=Kuwaiti Fils

## Trading Parameters

### Market Trading - by Volume\*

Most Active by Volume			Least Active by Volume		
Company	Close	Volume*	Company	Close	Volume*
Oula Fuel Marketing Co KSCP	KWf 711	153,002,540	Al-Maidan Clinic for Oral Health Services Company KSCP	KWf 680	1.00
Kuwait Business Town Real Estate Co KPSC	KWf 164	95,031,975	Commercial Bank of Kuwait KPSC	KWf 739	10.00
Arzan Financial Group for Financing and Investment KSCP	KWf 287	56,441,947	Arabian Food & Dairy Factories Company	SAR 97	26.00
Saudi Darb Investment Co	SAR 0.44	30,834,039	National Petroleum Services Company KSCP	KWf 1039	81.00
Ezdan Holding Group QPSC	QAR 1.041	29,439,638	Saudi Parts Center Company SJSC	SAR 65.2	90.00

Note: KWf=Kuwaiti Fils

\* Volume & Value as of: Previous Trading Day

### Market Trading - by Value\*

Most Active by Value			Least Active by Value		
Company	Close	Turnover (USD)*	Company	Close	Turnover (USD)*
Oula Fuel Marketing Co KSCP	KWf 711	348,483,743	Al-Maidan Clinic for Oral Health Services Company KSCP	KWf 680	2.20
Arzan Financial Group for Financing and Investment KSCP	KWf 287	52,279,696	Commercial Bank of Kuwait KPSC	KWf 739	23.95
Kuwait Business Town Real Estate Co KPSC	KWf 164	50,516,349	National Petroleum Services Company KSCP	KWf 1039	267.36
Al Rajhi Banking and Investment Corporation SJSC	SAR 100	41,866,728	Rawasi Al Bina Investment Co	SAR 5.18	284.11
Janez International Company for Information Systems	SAR 38.55	39,656,574	Saudi Top for Trading Company SCJSC	SAR 8.15	505.37

Note: KWf=Kuwaiti Fils

\* Volume & Value as of: Previous Trading Day

For any queries please contact : KFH Capital Research Department

Email: research@kfcapital.com.kw

Phone No: 22987000

© KFH Capital Investment

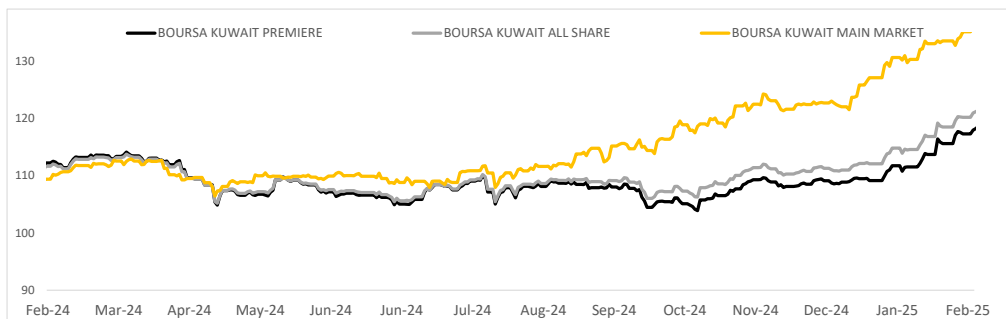
Data Provided by Refinitiv



## KUWAIT UPDATE



### PRICE PERFORMANCE



### SECTOR PERFORMANCE SUMMARY

KSE Sector	Close	1D % Chg	MTD%	YTD%	52W High	52W Low
Technology Sector Index (PR) Index	1,324.05	▲ 13.04	▲ 26.39	▲ 27.27	2,167.95	563.81
Health Care Sector Index (PR) Index	444.22	▲ 6.23	▼ -4.18	▼ -3.07	488.02	260.81
Insurance Sector Index (PR) Index	2,148.90	▲ 2.89	▲ 5.25	▲ 4.56	2,596.14	1,857.40
Consumer Discretionary Sector Index (Pr) Index	2,509.33	▲ 1.14	▲ 9.89	▲ 18.21	2,528.50	1,521.61
Energy Sector Index (Pr) Index	1,365.39	▲ 0.22	▲ 2.78	▲ 14.82	1,391.35	995.51
Consumer Staples Sector Index (Pr) Index	1,048.04	▲ 0.20	▲ 1.60	▲ 4.94	1,222.00	691.24
Banks Sector Index (PR) Index	2,003.85	▲ 0.14	▲ 3.19	▲ 10.72	2,005.52	1,683.44
Industrials Sector Index (PR) Index	750.35	▲ 0.13	▲ 1.88	▲ 3.69	1,085.77	668.01
Real Estate Sector Index (PR) Index	1,538.31	▲ 0.01	▲ 2.37	▲ 13.69	1,548.06	1,260.24
Basic Materials Sector Index (PR) Index	916.66	▼ -0.34	▲ 4.01	▲ 0.59	1,232.48	725.32

#### Market Trading - by Volume\*

Most Active by Volume			Least Active by Volume		
Company	Close (Fils)	Volume (Shares)	Company	Close (Fils)	Volume (Shares)
Oula Fuel Marketing Co KSCP	KWf 711	153,002,540	Al-Maidan Clinic for Oral Health Services Company	KWf 680	1.00
Kuwait Business Town Real Estate Co KPSC	KWf 164	95,031,975	Commercial Bank of Kuwait KPSC	KWf 739	10.00
Arzan Financial Group for Financing and Investment KSCP	KWf 287	56,441,947	National Petroleum Services Company KSCP	KWf 1039	81.00
GFH Financial Group BSC	KWf 95.2	25,112,798	Tamdeen Investment Co KSCP	KWf 697	291.00
Privatization Holding Co KPSC	KWf 55	24,037,963	Advanced Technology Co KSCP	KWf 502	1372.00

\* Volume & Value as of: Previous Trading Day

### NEWS

Most stock markets in the Gulf were little changed on Sunday with investors cautious over the potential implications of U.S. President Donald Trump's plans to impose reciprocal tariffs.

President Trump has tasked his economics team with devising plans for reciprocal tariffs on every country that taxes U.S. imports, raising the risk of a global trade war.

Saudi Arabia's benchmark index .TASI eased 0.1%, hit by a 5.4% drop in Saudi Research and Media Group (4210).

Qatar's index .QSI also eased 0.1%, with telecoms firm Ooredoo ORDS.QA down 2%.

Meanwhile, data from the Federal Reserve showed factory output dipped 0.1% last month, against estimates for a 0.1% increase, after a downwardly revised 0.5% rebound in December, as a sharp drop in motor vehicle output weighed. Dallas Fed President Lorie Logan on Friday reiterated her view that even if inflation data cools in coming months, the U.S. central bank should not necessarily reduce short-term borrowing costs in response.

#### KSE TOP GAINERS

Company	Close (Fils)	%Chng
First Takaful Insurance Company KPSC	KWf 217	25.43
Kuwait Hotels Co KPSC	KWf 270	16.88
Energy House Holding Company KSCP	KWf 295	13.90
Automated Systems Company KPSC	KWf 182	13.04
Al-Maidan Clinic for Oral Health Services Company KSCP	KWf 680	9.85

#### KSE TOP LOSERS

Company	Close (Fils)	%Chng
Tamdeen Investment Co KSCP	KWf 697	-9.48
Kuwait Real Estate Holding Company KPSC	KWf 39	-7.14
Al Argan International Real Estate Company KSCP	KWf 108	-5.26
Kuwait and Middle East Financial Investment Company KSCP	KWf 151	-4.43
Hayat Communications Co KSCP	KWf 67	-4.15

#### Market Trading - by Value\*

Most Active by Value			Least Active by Value		
Company	Close (Fils)	Turnover (KWD)	Company	Close (Fils)	Turnover (KWD)
Oula Fuel Marketing Co KSCP	KWf 711	107,507,235	Al-Maidan Clinic for Oral Health Services Company KSCP	KWf 680	0.68
Arzan Financial Group for Financing and Investment KSCP	KWf 287	16,128,286	Commercial Bank of Kuwait KPSC	KWf 739	7.39
Kuwait Business Town Real Estate Co KPSC	KWf 164	15,584,294	National Petroleum Services Company KSCP	KWf 1039	82.48
Kuwait Finance House KSCP	KWf 800	10,160,799	Tamdeen Investment Co KSCP	KWf 697	212.98
International Financial Advisers Holding KPSC	KWf 448	4,562,343	Hayat Communications Co KSCP	KWf 67	335.00

\* Volume & Value as of: Previous Trading Day

For any queries please contact : KFH Capital Research Department

Email: [research@kfcapital.com.kw](mailto:research@kfcapital.com.kw)

Phone No: 22987000

© KFH Capital Investment

Data Provided by Refinitiv

# Disclaimer



## إخلاء مسؤولية

إن المعلومات الواردة في هذا التقرير مستمدة من مصادر يعتقد أنها دقيقة وموثوقة. لم يتم التحقق بصفة مستقلة من قبل شركة بيتك كابيتال للإستثمار عن أي من المعلومات الواردة في هذا التقرير. وتبعا لذلك، فإن أي من شركة بيتك كابيتال للإستثمار أو ممثليها أو موظفيها أو مسؤوليها لا يضمنون أو يدعون موثوقية أو اكتمال أو دقة هذه المعلومات. ولا ينبغي لهذه المعلومات أن تفسر بأنها عرض، أو دعوة أو ترويج أو التماس للإكتتاب أو الشراء أو البيع أو الاحتفاظ لأي من المنتجات المالية المذكورة في هذا التقرير، كما أنها لا تشكل إطلاقاً المشورة أو التوصية للدخول في أي استثمارات أو صفقة من شأنها أن تشكل أساس لأي عقد أو إبرام.

الآراء في هذا التقرير قد تم إعدادها من قبل شركة بيتك كابيتال للإستثمار لعملائها بناء على معلومات قد تم الحصول عليها من مصادر عامة يعتقد أنه يمكن الاعتماد عليها ولكن هذا الاعتقاد لا يضمن صحة المعلومات التي تم الاعتماد عليها لأعداد هذا التقرير. البحوث المنشورة في التقرير يمكن أن تأخذ بها شركة بيتك كابيتال للإستثمار عندما تقرر شراء أو بيع ملكية في الأسهم المذكورة في هذا التقرير. حيث تقوم شركة بيتك كابيتال للإستثمار بأجراء بحث تحليلي لنخبة مختارة من الشركات لتحديد الفرص القصيرة الأجل التي تتوافق أو تتعارض مع إستراتيجية شركة بيتك كابيتال للإستثمار بالشراء أو البيع على المدى الطويل. وبالإضافة إلى ذلك، فقد تقوم شركة بيتك كابيتال للإستثمار بالتداول أو الانجار لحسابها الخاص، نتيجة اقتراحات المحللين على المدى القصير ويمكن لها أيضا الدخول في معاملات الأوراق المالية على نحو يتعارض مع هذا التقرير، كما أن البيع والشراء من وإلى العملاء يتم بناء على المعايير الأساسية التي تضعها شركة بيتك كابيتال للإستثمار.

وتشكل الآراء والتوقعات والتقييمات الواردة في هذا التقرير النتيجة الحالية التي توصل إليها معد التقرير اعتبارا من تاريخ هذا التقرير. وهي لا تعبر بالضرورة عن آراء شركة بيتك كابيتال للإستثمار وقابلة للتغيير دون سابق إنذار. وعلاوة على ذلك، ليس على شركة بيتك كابيتال للإستثمار أي التزام لتحديث أو تعديل أو تغيير هذا التقرير أو إبلاغ القارئ عن أي تغيير في التقرير، أو أي تغيير أو ثبوت عدم صحة في وقت لاحق لأي من الآراء أو التقييمات أو التوقعات أو التقييمات المبينة في هذا التقرير. إن المواضع المالية التي نوقشت والنتائج التي تم استخلاصها في هذا التقرير قد لا تكون مناسبة لجميع المستثمرين، ويجب على المستثمرين اتخاذ القرارات الاستثمارية بأنفسهم و باستخدام مستشاريهم المستقلين لاتخاذ قرارات استثمارية تناسب أوضاعهم المالية الخاصة وأهدافهم الاستثمارية. الأداء في الماضي ليس بالضرورة مؤشرا على النتائج المستقبلية والمعلومات التاريخية في هذا التقرير عن الشركات والأسواق والأدوات المالية لا تضمن أدائها المستقبلي، وينصح المستثمرين باتخاذ مشورة الخبراء القانونيين والماليين قبل الدخول في أي صفقة مماثلة أو مستوحاة من مضمون هذا المنشور.

إن استخدام أي معلومات وردت في هذا التقرير واتخاذ أي قرارات استثمارية عليها تعتبر من مسؤولية القارئ و من ضمن مخاطرته و لن تكون شركة بيتك كابيتال للإستثمار أو ممثليها أو موظفيها أو مسئولها مسؤولين عن أي قرارات استثمارية أو أضرار أو فرص فائتة أو خسائر ناتجة عن أو متعلقة باستخدام المعلومات أو البيانات أو التحليلات أو الآراء الواردة في هذا التقرير سواء بصورة مباشرة أو غير مباشرة.

هذا التقرير لا يسمح باستنساخه أو توزيعه ونشره من قبل أي شخص ولاي عرض دون الحصول على موافقة خطية مسبقة من شركة بيتك كابيتال للإستثمار. ويرجى ذكر المصدر في حالة نقل أي معلومة مقتطعة من التقرير. سنحتفظ بملكية حقوق الطبع وكل حقوق الملكية الفكرية الأخرى، ولا يجوز لكم استخدام اسم شركتنا أو نسخ شعار الشركة بأي شكل أو أسلوب أو وسيلة بدون موافقة خطية مسبقة من شركتنا.

وهذه المعلومات متاحة للجميع على موقع الشركة بشبكة الإنترنت ([www.kfhcapital.com.kw](http://www.kfhcapital.com.kw)) ضمن قائمة البحوث والدراسات الإستشارية.

يخضع هذا التنصل القانوني لقوانين دولة الكويت. وتُقدّم كافة النزاعات الناشئة عن أو المتصلة بهذا التنصل والمحتويات المتعلقة بالآراء و المعلومات المدرجة في هذا الموقع الإلكتروني إلى القضاء الحصري التابع لمحاكم دولة الكويت بما لا يتعارض وأحكام الشريعة الإسلامية الغراء. ولا تتحمل شركة بيتك كابيتال للإستثمار أي مسؤولية في حالة إستخدام محتويات هذا الموقع في بلدان أخرى تخضع لقوانينها الخاصة.

## Disclaimer

The information contained in this document has been derived from sources believed to be accurate and reliable. KFH Capital Investment Company (KFH Capital) has not independently verified any information contained in this document. Therefore, neither KFH Capital nor any of its employees, representatives or officials gives any representation or warranty of reliability, completeness or accuracy of such information. This information should not be construed as an offer, invitation, promotion or solicitation to subscribe, purchase, maintain or sell any of the financial products mentioned here, nor does it constitute investment advice or a recommendation to enter into any transaction that would form whatsoever the basis of any contract or commitment.

The opinions in this report were prepared by KFH Capital for its clients based on the information obtained from public sources that are believed to be reliable, but that belief is not a warranty on the reliability of the information based upon for preparing the report. The published research report may be considered by KFH Capital when it decides to buy or sell proprietary positions in the securities mentioned in this report. For selected companies, KFH Capital's equity research analysts may identify shorter-term opportunities that are consistent or inconsistent with KFH Capital's existing, longer term Buy or Sell strategy. In addition, KFH Capital may trade for its own account as a result of the short term trading suggestions of analysts and may also engage in securities transactions in a manner inconsistent with this research report and with respect to securities covered by this report. Moreover, KFH Capital will sell to or buy from customers based on its principal criteria.

Opinions, estimates or projections in this report constitute the current conclusion of the author as of the date of this report. They do not necessarily reflect the opinions of KFH Capital and are subject to change without notice. Moreover, KFH Capital has no obligation to update, modify or amend this report or to otherwise notify a reader thereof in the event that any matter stated herein, or any opinion, projection, forecast or estimate set forth herein, changes or subsequently becomes inaccurate. The financial discussion and conclusion discussed in this report may not be suitable for all investors and investors must make their own independent decisions using their own independent advisors as they believe necessary and based upon their specific financial situations and investment objectives. Past performance is not necessarily indicative of future results and historical information in this report about companies, markets and securities does not guarantee future performance and investors are advised to take expert legal and financial advice before entering into any transaction similar to or inspired by the contents of this publication.

The use of any information contained in this report and taking any of investment decisions is the responsibility of the reader and included as part of his risks. Accordingly, neither KFH Capital nor any of its employees, representatives or officials shall be responsible for any investment decisions, damages, opportunity losses, direct or indirect losses related to using of information, data, analysis or opinions contained in this report. This report may not be reproduced, distributed or published by any person for any purpose without KFH Capital's prior written consent. Please cite source when quoting.

KFH Capital shall retain ownership of the copyright and all other intellectual property rights. You shall not quote our name or reproduce our logo in any form or medium without KFH Capital's prior written consent. This information is made available on the company's website (<http://www.kfhcapital.com.kw>) under Investment Research.

This disclaimer is subject to laws of the State of Kuwait. All disputes arising out of or relating to this disclaimer, contents of the opinions or information contained in this website shall be submitted to courts of the State of Kuwait and in line with provisions of Islamic Shariaa principals. KFH Capital shall not be held responsible for any liability in case of using the contents of this website in other countries and any use of the contents of this website shall be subject to the relevant laws of those countries