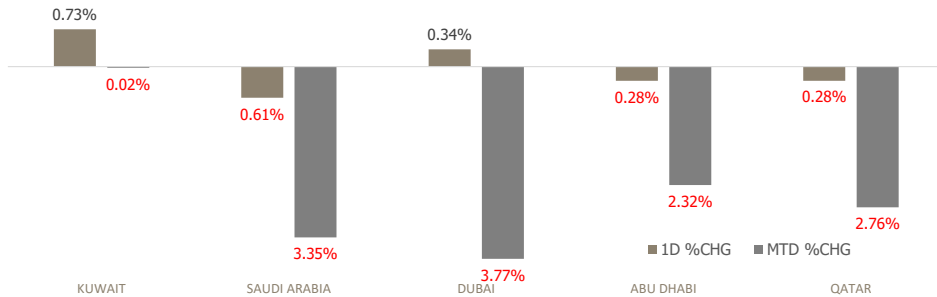


# KFH Capital DAILY EQUITY MARKET UPDATE

Wednesday, March 26, 2025



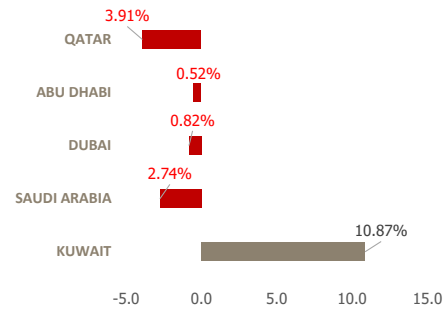
## GCC INDICES - DAILY & MTD PERFORMANCE



## GCC PERFORMANCE SNAPSHOT

Index	Close	52W High	52W Low	Market Cap (USD Mn)	Dividend Yield	PE Ratio
<b>KUWAIT</b>	8,690.96	8,783.03	7,409.61	418,924	3.33	16.44
<b>SAUDI</b>	11,706.21	12,812.13	11,318.1	684,906	3.65	16.34
<b>DUBAI</b>	5,117.11	5,398.08	3,946.40	56,354	5.49	9.82
<b>ABU DHABI</b>	9,342.42	9,671.44	8,709.10	195,461	3.14	14.76
<b>QATAR</b>	10,157.56	10,747.66	9,165.64	38,484	4.87	11.05

## YTD PERFORMANCE - GCC INDICES



## GCC TOP GAINERS

Company	Close	%Chng
Sharjah Cement and Industrial Development CompanyPSC	AED 0.746	14.77
National Building and Marketing Company CJSC	SAR 190	9.32
Balady Poultry Trading Company SJSC	SAR 355	7.58
Oula Fuel Marketing Co KSCP	KWf 510	7.37
Mezzan Holding Company KSCP	KWf 877	7.34

Note: KWf=Kuwaiti Fils

## Commodities & FX Rates Vs USD

Name	Close	YTD%
<b>WTI Crude</b>	69.20	-3.72
<b>ICE Brent</b>	73.17	-2.22
<b>GBP</b>	1.294	3.45
<b>EURO</b>	1.079	4.23
<b>JPY</b>	149.90	-4.63
<b>KWD</b>	0.308	0.02

## GCC TOP LOSERS

Company	Close	%Chg
Dubai Refreshment PJSC	AED 20	-9.91
Dubai National Insurance & Reinsurance Co PSC	AED 3.83	-9.88
Emirates Investment Bank PJSC	AED 72.3	-9.63
Advance International Communication & Information Technology	SAR 3.44	-6.01
Arabian Plastic Industrial Company SJSC	SAR 50	-5.48

Note: KWf=Kuwaiti Fils

## Trading Parameters

### Market Trading - by Volume\*

Most Active by Volume			Least Active by Volume		
Company	Close	Volume*	Company	Close	Volume*
Eshraq Investments PJSC	AED 0.384	64,962,023	Bena Steel Industries Company SJSC	SAR 38.65	1.00
Multiply Group PJSC	AED 1.6	41,335,906	Kuwait Hotels Co KPSC	KWf 288	4.00
Saudi Darb Investment Co	SAR 0.35	33,895,110	Food Gate Trading Company CJSC	SAR 59.9	5.00
Drake & Scull International P J S C	AED 0.355	22,607,381	Kuwait National Cinema Company KPSC	KWf 1248	10.00
Kuwait Business Town Real Estate Co KPSC	KWf 118	21,565,447	Yaqeen S&P ESG MENA ETF Fund	SAR 9.74	12.00

Note: KWf=Kuwaiti Fils

\* Volume & Value as of: Previous Trading Day

### Market Trading - by Value\*

Most Active by Value			Least Active by Value		
Company	Close	Turnover (USD)*	Company	Close	Turnover (USD)*
Al Rajhi Banking and Investment Corporation SJSC	SAR 99	84,821,836	Kuwait Hotels Co KPSC	KWf 288	3.74
Saudi Arabian Oil Co	SAR 26.1	81,619,195	Bena Steel Industries Company SJSC	SAR 38.65	9.85
International Holding Company PJSC	AED 401	74,764,824	Meyar Co	SAR 73	19.46
Saudi National Bank SJSC	SAR 35.1	39,913,300	Yaqeen S&P ESG MENA ETF Fund	SAR 9.74	30.93
Kuwait Finance House KSCP	KWf 799	39,299,997	Kuwait Emirates Holding Company KSCP	KWf 54.9	39.56

Note: KWf=Kuwaiti Fils

\* Volume & Value as of: Previous Trading Day

For any queries please contact : KFH Capital Research Department

Email: research@kfhcapital.com.kw

Phone No: 22987000

© KFH Capital Investment

Page 1

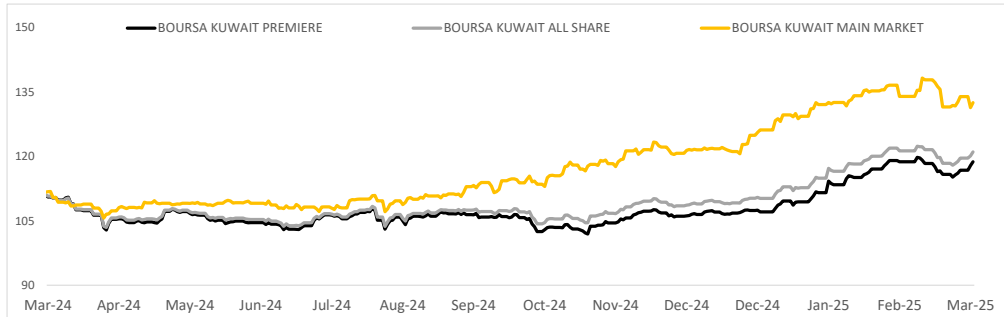
Data Provided by Refinitiv



## KUWAIT UPDATE



### PRICE PERFORMANCE



### SECTOR PERFORMANCE SUMMARY

KSE Sector	Close	1D % Chg	MTD%	YTD%	52W High	52W Low
Consumer Staples Sector Index (Pr) Index	977.12	▲ 6.98	▼ -5.72	▼ -2.16	1,222.00	748.00
Consumer Discretionary Sector Index (Pr) Index	2,294.00	▲ 1.97	▼ -1.28	▲ 8.06	2,623.74	1,521.61
Utilities Sector Index (PR) Index	405.26	▲ 1.32	▼ -0.64	▲ 1.99	455.26	373.68
Energy Sector Index (Pr) Index	1,384.60	▲ 1.04	▲ 1.47	▲ 16.44	1,450.50	995.51
Banks Sector Index (PR) Index	2,058.67	▲ 0.75	▲ 1.46	▲ 13.75	2,069.93	1,683.44
Real Estate Sector Index (PR) Index	1,500.54	▲ 0.74	▼ -3.97	▲ 10.89	1,588.65	1,260.24
Telecommunications Sector Index (PR) Index	1,035.31	▲ 0.71	▼ -3.14	▲ 1.73	1,086.48	938.84
Financial Services Sector Index (PR) Index	1,499.77	▲ 0.54	▼ -4.40	▼ -0.71	1,577.35	1,269.02
Industrials Sector Index (PR) Index	746.39	▲ 0.26	▼ -2.16	▲ 3.14	1,085.77	668.01
Basic Materials Sector Index (PR) Index	885.95	▲ 0.19	▼ -4.93	▼ -2.78	1,232.48	725.32

#### Market Trading - by Volume\*

Most Active by Volume			Least Active by Volume		
Company	Close (Fils)	Volume (Shares)	Company	Close (Fils)	Volume (Shares)
Kuwait Business Town Real Estate Co KPSC	KWf 118	21,565,447	Kuwait Hotels Co KPSC	KWf 288	4.00
Kuwait Real Estate Company KPSC	KWf 333	20,803,975	Kuwait National Cinema Company KPSC	KWf 1248	10.00
Kuwait Finance House KSCP	KWf 799	15,138,592	Tamdeen Investment Co KSCP	KWf 749	100.00
Arzan Financial Group for Financing and Investment	KWf 294	14,744,548	Kuwait Emirates Holding Company KSCP	KWf 54.9	222.00
Warba Bank KSCP	KWf 228	14,278,003	Al-Maidan Clinic for Oral Health Services Company KSCP	KWf 797	250.00

\* Volume & Value as of: Previous Trading Day

### NEWS

Most stock markets in the Gulf ended lower on Tuesday as investors awaited clarity on U.S. threats of reciprocal tariffs, set to take effect early next month. On Monday, U.S. President Donald Trump said automobile tariffs are coming soon, but also indicated that not all of his threatened levies would be imposed on April 2, suggesting some degree of flexibility on the matter. Trump's tariff policies are widely expected to contribute to slowing global economic growth, trigger further trade tensions, and could drive up inflation.

Saudi Arabia's benchmark index .TASI dropped 0.6%, hit by a 1.6% fall in Al Rajhi Bank (1120) and a 3.7% decrease in Saudi Arabian Mining Company (1211). Oil giant Saudi Aramco (2222) gained 0.6%.

Oil prices - a catalyst for the Gulf's financial markets - rose on Tuesday for a fifth day on expectations that global supply may tighten after the U.S. announced tariffs on countries that buy Venezuelan crude, although OPEC+ plans to go ahead with an output hike in May limited gains.

In Abu Dhabi, the index .FTFADGI eased 0.3%, with Multiply Group retreating 4.2%. The index was little changed at closing in the last two sessions and down in the two trading days before that. Dubai's main share index .DFMGI, however, finished flat.

The Qatari benchmark .QSI declined 0.3%, with petrochemical maker Industries Qatar losing 1.2%.

#### KSE TOP GAINERS

Company	Close (Fils)	%Chng
Oula Fuel Marketing Co KSCP	KWf 510	7.37
Mezzan Holding Company KSCP	KWf 877	7.34
Privatization Holding Co KPSC	KWf 49	5.38
Boursa Kuwait Securities Company KPSC	KWf 2830	5.13
Gulf Franchising Holding Co KSCP	KWf 90.1	4.52

#### KSE TOP LOSERS

Company	Close (Fils)	%Chng
Shuaiba Industrial Company KPSC	KWf 176	-5.38
GFH Financial Group BSC	KWf 92.9	-3.23
Sanam Real Estate Company KSCP	KWf 211	-3.21
Al-Arabiya Real Estate Co KSCP	KWf 82.9	-2.93
National Industries Co KPSC	KWf 242	-2.81

#### Market Trading - by Value\*

Most Active by Value			Least Active by Value		
Company	Close (Fils)	Turnover (KWD)	Company	Close (Fils)	Turnover (KWD)
Kuwait Finance House KSCP	KWf 799	12,107,543	Kuwait Hotels Co KPSC	KWf 288	1.15
National Bank of Kuwait SAKP	KWf 1065	10,828,244	Kuwait Emirates Holding Company KSCP	KWf 54.9	12.19
Kuwait Real Estate Company KPSC	KWf 333	6,821,207	Kuwait National Cinema Company KPSC	KWf 1248	12.48
Arzan Financial Group for Financing and Investment KPSC	KWf 294	4,306,145	Tamdeen Investment Co KSCP	KWf 749	74.90
Gulf Bank KSCP	KWf 355	4,276,790	United Projects for Aviation Services Co KSCP	KWf 180	88.13

\* Volume & Value as of: Previous Trading Day

For any queries please contact : KFH Capital Research Department

Email: [research@kfcapital.com.kw](mailto:research@kfcapital.com.kw)

Phone No: 22987000

© KFH Capital Investment

Data Provided by Refinitiv

# Disclaimer



## إخلاء مسؤولية

إن المعلومات الواردة في هذا التقرير مستمدة من مصادر يعتقد أنها دقيقة وموثوقة. لم يتم التحقق بصفة مستقلة من قبل شركة بيتك كابيتال للإستثمار عن أي من المعلومات الواردة في هذا التقرير. وتبعا لذلك، فإن أي من شركة بيتك كابيتال للإستثمار أو ممثليها أو موظفيها أو مسؤوليها لا يضمنون أو يدعون موثوقية أو اكتمال أو دقة هذه المعلومات. ولا ينبغي لهذه المعلومات أن تفسر بأنها عرض، أو دعوة أو ترويج أو التماس للإكتتاب أو الشراء أو البيع أو الاحتفاظ لأي من المنتجات المالية المذكورة في هذا التقرير، كما أنها لا تشكل إطلاقاً المشورة أو التوصية للدخول في أي استثمارات أو صفقة من شأنها أن تشكل أساساً لأي عقد أو التزام.

الآراء في هذا التقرير قد تم إعدادها من قبل شركة بيتك كابيتال للإستثمار لعملائها بناء على معلومات قد تم الحصول عليها من مصادر عامة يعتقد أنه يمكن الاعتماد عليها ولكن هذا الاعتقاد لا يضمن صحة المعلومات التي تم الاعتماد عليها لأعداد هذا التقرير. البحوث المنشورة في التقرير يمكن أن تأخذ بها شركة بيتك كابيتال للإستثمار عندما تقرر شراء أو بيع ملكية في الأسهم المذكورة في هذا التقرير. حيث تقوم شركة بيتك كابيتال للإستثمار بأجراء بحث تحليلي لنخبة مختارة من الشركات لتحديد الفرص القصيرة الأجل التي تتوافق أو تتعارض مع إستراتيجية شركة بيتك كابيتال للإستثمار بالشراء أو البيع على المدى الطويل. وبالإضافة إلى ذلك، فقد تقوم شركة بيتك كابيتال للإستثمار بالتداول أو الانجار لحسابها الخاص، نتيجة اقتراحات المحللين على المدى القصير ويمكن لها أيضاً الدخول في معاملات الأوراق المالية على نحو يتعارض مع هذا التقرير، كما أن البيع والشراء من وإلى العملاء يتم بناء على المعايير الأساسية التي تضعها شركة بيتك كابيتال للإستثمار.

وتشكل الآراء والتوقعات والتقييمات الواردة في هذا التقرير النتيجة الحالية التي توصل إليها معد التقرير اعتباراً من تاريخ هذا التقرير. وهي لا تعبر بالضرورة عن آراء شركة بيتك كابيتال للإستثمار وقابلة للتغيير دون سابق إنذار. وعلاوة على ذلك، ليس على شركة بيتك كابيتال للإستثمار أي التزام لتحديث أو تعديل أو تغيير هذا التقرير أو إبلاغ القارئ عن أي تغيير في التقرير، أو أي تغيير أو ثبوت عدم صحة في وقت لاحق لأي من الآراء أو التقييمات أو التوقعات أو التقييمات المبينة في هذا التقرير. إن المواضع المالية التي نوقشت والنتائج التي تم استخلاصها في هذا التقرير قد لا تكون مناسبة لجميع المستثمرين، ويجب على المستثمرين اتخاذ القرارات الاستثمارية بأنفسهم و باستخدام مستشاريهم المستقلين لاتخاذ قرارات استثمارية تناسب أوضاعهم المالية الخاصة وأهدافهم الاستثمارية. الأداء في الماضي ليس بالضرورة مؤشراً على النتائج المستقبلية والمعلومات التاريخية في هذا التقرير عن الشركات والأسواق والأدوات المالية لا تضمن أدائها المستقبلي، وينصح المستثمرين باتخاذ مشورة الخبراء القانونيين والماليين قبل الدخول في أي صفقة مماثلة أو مستوحاة من مضمون هذا المنشور.

إن استخدام أي معلومات وردت في هذا التقرير واتخاذ أي قرارات استثمارية عليها تعتبر من مسؤولية القارئ و من ضمن مخاطرته و لن تكون شركة بيتك كابيتال للإستثمار أو ممثليها أو موظفيها أو مسئولها مسؤولين عن أي قرارات استثمارية أو أضرار أو فرص فائتة أو خسائر ناتجة عن أو متعلقة باستخدام المعلومات أو البيانات أو التحليلات أو الآراء الواردة في هذا التقرير سواء بصورة مباشرة أو غير مباشرة.

هذا التقرير لا يسمح باستنساخه أو توزيعه ونشره من قبل أي شخص ولاي عرض دون الحصول على موافقة خطية مسبقة من شركة بيتك كابيتال للإستثمار. ويرجى ذكر المصدر في حالة نقل أي معلومة مقتطعة من التقرير. سنحتفظ بملكية حقوق الطبع وكل حقوق الملكية الفكرية الأخرى. ولا يجوز لكم استخدام اسم شركتنا أو نسخ شعار الشركة بأي شكل أو أسلوب أو وسيلة بدون موافقة خطية مسبقة من شركتنا.

وهذه المعلومات متاحة للجميع على موقع الشركة بشبكة الإنترنت ([www.kfhcapital.com.kw](http://www.kfhcapital.com.kw)) ضمن قائمة البحوث والدراسات الإستشارية.

يخضع هذا النص القانوني لقوانين دولة الكويت. وتُقدّم كافة النزاعات الناشئة عن أو المتصلة بهذا النص والتوصيات المتعلقة بالآراء و المعلومات المدرجة في هذا الموقع الإلكتروني إلى القضاء الحصري التابع لمحاكم دولة الكويت بما لا يتعارض وأحكام الشريعة الإسلامية الغراء. ولا تتحمل شركة بيتك كابيتال للإستثمار أي مسؤولية في حالة إستخدام محتويات هذا الموقع في بلدان أخرى تخضع لقوانينها الخاصة.

## Disclaimer

The information contained in this document has been derived from sources believed to be accurate and reliable. KFH Capital Investment Company (KFH Capital) has not independently verified any information contained in this document. Therefore, neither KFH Capital nor any of its employees, representatives or officials gives any representation or warranty of reliability, completeness or accuracy of such information. This information should not be construed as an offer, invitation, promotion or solicitation to subscribe, purchase, maintain or sell any of the financial products mentioned here, nor does it constitute investment advice or a recommendation to enter into any transaction that would form whatsoever the basis of any contract or commitment.

The opinions in this report were prepared by KFH Capital for its clients based on the information obtained from public sources that are believed to be reliable, but that belief is not a warranty on the reliability of the information based upon for preparing the report. The published research report may be considered by KFH Capital when it decides to buy or sell proprietary positions in the securities mentioned in this report. For selected companies, KFH Capital's equity research analysts may identify shorter-term opportunities that are consistent or inconsistent with KFH Capital's existing, longer term Buy or Sell strategy. In addition, KFH Capital may trade for its own account as a result of the short term trading suggestions of analysts and may also engage in securities transactions in a manner inconsistent with this research report and with respect to securities covered by this report. Moreover, KFH Capital will sell to or buy from customers based on its principal criteria.

Opinions, estimates or projections in this report constitute the current conclusion of the author as of the date of this report. They do not necessarily reflect the opinions of KFH Capital and are subject to change without notice. Moreover, KFH Capital has no obligation to update, modify or amend this report or to otherwise notify a reader thereof in the event that any matter stated herein, or any opinion, projection, forecast or estimate set forth herein, changes or subsequently becomes inaccurate. The financial discussion and conclusion discussed in this report may not be suitable for all investors and investors must make their own independent decisions using their own independent advisors as they believe necessary and based upon their specific financial situations and investment objectives. Past performance is not necessarily indicative of future results and historical information in this report about companies, markets and securities does not guarantee future performance and investors are advised to take expert legal and financial advice before entering into any transaction similar to or inspired by the contents of this publication.

The use of any information contained in this report and taking any of investment decisions is the responsibility of the reader and included as part of his risks. Accordingly, neither KFH Capital nor any of its employees, representatives or officials shall be responsible for any investment decisions, damages, opportunity losses, direct or indirect losses related to using of information, data, analysis or opinions contained in this report. This report may not be reproduced, distributed or published by any person for any purpose without KFH Capital's prior written consent. Please cite source when quoting.

KFH Capital shall retain ownership of the copyright and all other intellectual property rights. You shall not quote our name or reproduce our logo in any form or medium without KFH Capital's prior written consent. This information is made available on the company's website (<http://www.kfhcapital.com.kw>) under Investment Research.

This disclaimer is subject to laws of the State of Kuwait. All disputes arising out of or relating to this disclaimer, contents of the opinions or information contained in this website shall be submitted to courts of the State of Kuwait and in line with provisions of Islamic Shariaa principals. KFH Capital shall not be held responsible for any liability in case of using the contents of this website in other countries and any use of the contents of this website shall be subject to the relevant laws of those countries