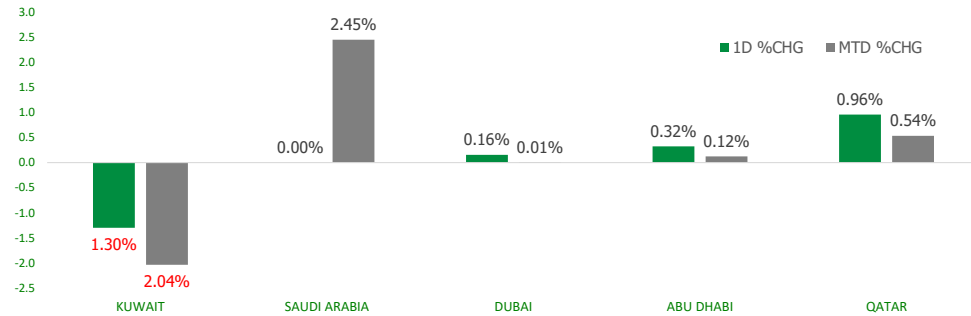


KFH Capital DAILY EQUITY MARKET UPDATE

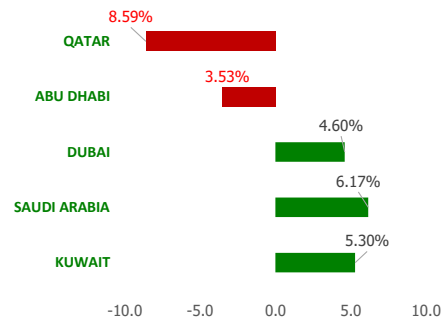


Monday, April 8, 2024

GCC INDICES - DAILY & MTD PERFORMANCE



YTD PERFORMANCE - GCC INDICES



Commodities & FX Rates Vs USD

| Name | Close | YTD% |
|-----------|--------|-------|
| WTI Crude | 86.73 | 21.59 |
| ICE Brent | 90.86 | 17.88 |
| GBP | 1.264 | -0.73 |
| EURO | 1.084 | -1.82 |
| JPY | 151.61 | 7.48 |
| KWD | 0.307 | 0.08 |

GCC PERFORMANCE SNAPSHOT

| Index | Close | 52W High | 52W Low | Market Cap (USD Mn) | Dividend Yield | PE Ratio |
|-----------|-----------|-----------|-----------|---------------------|----------------|----------|
| KUWAIT | 7,872.95 | 8,219.10 | 6,899.51 | 118219.71 | 3.20 | 16.95 |
| SAUDI | 12,705.42 | 12,883.29 | 10,262.38 | 2912804.16 | 2.98 | 21.75 |
| DUBAI | 4,244.15 | 4,405.74 | 3,405.89 | 164625.33 | 5.70 | 8.32 |
| ABU DHABI | 9,237.26 | 10,051.61 | 9,188.28 | 710362.59 | 2.07 | 17.37 |
| QATAR | 9,910.16 | 11,129.89 | 9,296.14 | 136925.89 | 4.79 | 11.38 |

GCC TOP GAINERS

| Company | Close | %Chng |
|---|-----------|-------|
| Al Madar Finance and Investment Co KSCP | KWf 95.7 | 9.12 |
| First Takaful Insurance Company KPSC | KWf 184 | 4.55 |
| Qatar Oman Investment Company QPSC | QAR 0.877 | 4.40 |
| Aljjarah Holding Company QPSC | QAR 0.725 | 3.87 |
| Shuaiba Industrial Company KPSC | KWf 180 | 2.86 |

GCC TOP LOSERS

| Company | Close | %Chg |
|---|----------|-------|
| Wethaq Takaful Insurance Co KSCP | KWf 37.2 | -9.05 |
| Kuwait Real Estate Holding Company KPSC | KWf 27.5 | -8.03 |
| Osos Holding Group Company KSC | KWf 94.1 | -7.75 |
| Energy House Holding Company KSCP | KWf 110 | -5.17 |
| Kuwait and Gulf Link Transport Company KPSC | KWf 45.5 | -4.61 |

Note: KWf=Kuwaiti Fils

Note: KWf=Kuwaiti Fils

Trading Parameters

Market Trading - by Volume*

| Most Active by Volume | | | Least Active by Volume | | |
|---|-----------|------------|--|----------|---------|
| Company | Close | Volume* | Company | Close | Volume* |
| Kuwait Finance House KSCP | KWf 717 | 16,154,394 | Kuwait Business Town Real Estate Co KPSC | KWf 71.8 | 1.00 |
| Gulf International Services QPSC | QAR 2.853 | 13,884,528 | First Takaful Insurance Company KPSC | KWf 184 | 7.00 |
| Vodafone Qatar PQSC | QAR 1.699 | 12,213,434 | Credit Rating and Collection Co KSCP | KWf 41.4 | 10.00 |
| Agility Public Warehousing Company KSCP | KWf 591 | 11,210,557 | Kuwait Resorts Company KPSC | KWf 79.9 | 50.00 |
| National Real Estate Co KSCP | KWf 101 | 10,434,435 | Jassim Transport & Stevedoring Co KSCC | KWf 375 | 99.00 |

Note: KWf=Kuwaiti Fils

* Volume & Value as of: Previous Trading Day

Market Trading - by Value*

| Most Active by Value | | | Least Active by Value | | |
|---|-----------|-----------------|--|----------|-----------------|
| Company | Close | Turnover (USD)* | Company | Close | Turnover (USD)* |
| Kuwait Finance House KSCP | KWf 717 | 37,425,966 | Kuwait Business Town Real Estate Co KPSC | KWf 71.8 | 0.23 |
| Agility Public Warehousing Company KSCP | KWf 591 | 21,804,889 | Credit Rating and Collection Co KSCP | KWf 41.4 | 1.35 |
| Gulf International Services QPSC | QAR 2.853 | 10,813,472 | First Takaful Insurance Company KPSC | KWf 184 | 4.19 |
| Qatar National Bank QPSC | QAR 14.2 | 7,742,439 | Kuwait Resorts Company KPSC | KWf 79.9 | 12.99 |
| Industries Qatar QPSC | QAR 12.75 | 7,719,239 | Amar Finance and Leasing Company KSCP | KWf 65 | 52.85 |

Note: KWf=Kuwaiti Fils

* Volume & Value as of: Previous Trading Day

For any queries please contact : KFHC Capital Research Department

Email: research@kfhcapi.com.kw

Phone No: 22987000

© KFHC Capital Investments

Page 1

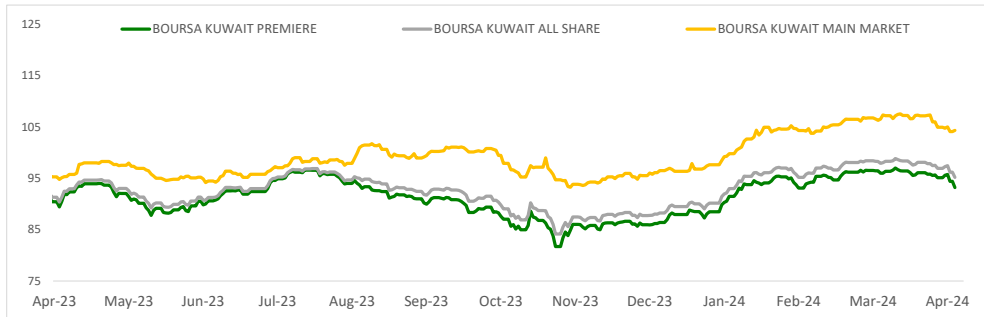
Data Provided by Refinitiv



KUWAIT UPDATE



PRICE PERFORMANCE



SECTOR PERFORMANCE SUMMARY

| KSE Sector | Close | 1D % Chg | MTD% | YTD% | 52W High | 52W Low |
|--|----------|----------|---------|----------|----------|----------|
| Telecommunications Sector Index (PR) Index | 1,054.99 | ▲ 0.60 | ▼ -0.95 | ▼ -4.54 | 1,203.27 | 1,011.29 |
| Consumer Discretionary Sector Index (Pr) Index | 1,773.79 | ▲ 0.51 | ▲ 1.26 | ▲ 10.59 | 1,787.59 | 1,403.74 |
| Insurance Sector Index (PR) Index | 2,577.04 | ▲ 0.49 | ▲ 0.38 | ▲ 12.40 | 2,582.28 | 1,918.76 |
| Consumer Staples Sector Index (Pr) Index | 804.16 | ▲ 0.34 | ▲ 4.08 | ▲ 22.11 | 854.52 | 445.93 |
| Energy Sector Index (Pr) Index | 1,047.00 | ▲ 0.14 | ▲ 0.39 | ▲ 10.33 | 1,099.93 | 893.57 |
| Technology Sector Index (PR) Index | 1,906.05 | ■ 0.00 | ■ 0.00 | ▲ 229.56 | 2,167.95 | 524.53 |
| Basic Materials Sector Index (PR) Index | 786.93 | ■ 0.00 | ▼ -0.38 | ▲ 5.50 | 980.02 | 732.44 |
| Real Estate Sector Index (PR) Index | 1,294.52 | ▼ -0.49 | ▼ -0.09 | ▲ 6.73 | 1,338.72 | 1,081.22 |
| Financial Services Sector Index (PR) Index | 1,329.99 | ▼ -1.03 | ▼ -1.74 | ▲ 9.72 | 1,399.56 | 1,139.02 |
| Utilities Sector Index (PR) Index | 421.05 | ▼ -1.24 | ▼ -5.33 | ▼ -7.51 | 547.37 | 418.42 |

Market Trading - by Volume*

Most Active by Volume

| Company | Close (Fils) | Volume (Shares) |
|---|--------------|-----------------|
| Kuwait Finance House KSCP | KWf 717 | 16,154,394 |
| Agility Public Warehousing Company KSCP | KWf 591 | 11,210,557 |
| National Real Estate Co KSCP | KWf 101 | 10,434,435 |
| Kuwait Projects Company Holding KSCP | KWf 125 | 3,985,552 |
| National Industries Group Holding KPSC | KWf 218 | 3,467,448 |

Least Active by Volume

| Company | Close (Fils) | Volume (Shares) |
|--|--------------|-----------------|
| Kuwait Business Town Real Estate Co KPSC | KWf 71.8 | 1.00 |
| First Takaful Insurance Company KPSC | KWf 184 | 7.00 |
| Credit Rating and Collection Co KSCP | KWf 41.4 | 10.00 |
| Kuwait Resorts Company KPSC | KWf 79.9 | 50.00 |
| Jassim Transport & Stevedoring Co KSCC | KWf 375 | 99.00 |

* Volume & Value as of: Previous Trading Day

NEWS

The Qatar stock market ended higher on Sunday, boosted by gains in communications, energy and finance stocks, while Kuwait shares hit a two-month low with industry and finance sectors leading the losses.

The Qatari benchmark index .QSI was up for a second straight session and rose 1% with almost all sectors in positive territory. Qatar Gas Transport and Ooredoo advanced 1.9% and 3.6%, respectively while Qatar National Bank, the region's largest lender, gained 0.7%.

In Kuwait, the benchmark index .BKP slipped 1.3% and closed at 7,873, the lowest in two months with most sectors in the red, led by industry and finance. National Bank of Kuwait, the country's largest lender, dropped 2.3% and Kuwait Finance House declined 1.5%. Among other losers, Agility Public Warehousing and Gulf Bank slid 3% and 3.6%, respectively.

KSE TOP GAINERS

| Company | Close (Fils) | %Chng |
|---|--------------|-------|
| Al Madar Finance and Investment Co KSCP | KWf 95.7 | 9.12 |
| Inovest BSC Public | KWf 80.8 | 5.48 |
| First Takaful Insurance Company KPSC | KWf 184 | 4.55 |
| Shuaiba Industrial Company KPSC | KWf 180 | 2.86 |
| Al Ahleia Insurance Co SAKP | KWf 750 | 2.74 |

KSE TOP LOSERS

| Company | Close (Fils) | %Chng |
|---|--------------|-------|
| Wethaq Takaful Insurance Co KCSP | KWf 37.2 | -9.05 |
| Kuwait Real Estate Holding Company KPSC | KWf 27.5 | -8.03 |
| Osos Holding Group Company KSC | KWf 94.1 | -7.75 |
| Energy House Holding Company KSCP | KWf 110 | -5.17 |
| Kuwait and Gulf Link Transport Company KPSC | KWf 45.5 | -4.61 |

Market Trading - by Value*

Most Active by Value

| Company | Close (Fils) | Turnover (KWD) |
|---|--------------|----------------|
| Kuwait Finance House KSCP | KWf 717 | 11,506,613 |
| Agility Public Warehousing Company KSCP | KWf 591 | 6,703,913 |
| National Bank of Kuwait SAKP | KWf 878 | 1,837,705 |
| Mobile Telecommunications Company KSCP | KWf 493 | 1,512,832 |
| National Real Estate Co KSCP | KWf 101 | 1,062,852 |

Least Active by Value

| Company | Close (Fils) | Turnover (KWD) |
|--|--------------|----------------|
| Kuwait Business Town Real Estate Co KPSC | KWf 71.8 | 0.07 |
| Credit Rating and Collection Co KSCP | KWf 41.4 | 0.41 |
| First Takaful Insurance Company KPSC | KWf 184 | 1.29 |
| Kuwait Resorts Company KPSC | KWf 79.9 | 4.00 |
| Amar Finance and Leasing Company KSCP | KWf 65 | 16.25 |

* Volume & Value as of: Previous Trading Day

For any queries please contact : KFH Capital Research Department

Email: research@kfcapital.com.kw

Phone No: 22987000

© KFH Capital Investments

Data Provided by Refinitiv

Disclaimer



إخلاء مسؤولية

إن المعلومات الواردة في هذا التقرير مستمدة من مصادر يعتقد أنها دقيقة وموثوقة. لم يتم التحقق بصفة مستقلة من قبل شركة بيتك كابيتال للإستثمار عن أي من المعلومات الواردة في هذا التقرير. وتبعا لذلك، فإن أي من شركة بيتك كابيتال للإستثمار أو ممثليها أو موظفيها أو مسؤوليها لا يضمنون أو يدعون موثوقية أو اكتمال أو دقة هذه المعلومات. ولا ينبغي لهذه المعلومات أن تفسر بأنها عرض، أو دعوة أو ترويج أو التماس للإكتتاب أو الشراء أو البيع أو الاحتفاظ لأي من المنتجات المالية المذكورة في هذا التقرير، كما أنها لا تشكل إطلاقاً المشورة أو التوصية للدخول في أي استثمارات أو صفقة من شأنها أن تشكل أساساً لأي عقد أو التزام.

الآراء في هذا التقرير قد تم إعدادها من قبل شركة بيتك كابيتال للإستثمار لعملائها بناء على معلومات قد تم الحصول عليها من مصادر عامة يعتقد أنه يمكن الاعتماد عليها ولكن هذا الاعتقاد لا يضمن صحة المعلومات التي تم الاعتماد عليها لأعداد هذا التقرير. البحوث المنشورة في التقرير يمكن أن تأخذ بها شركة بيتك كابيتال للإستثمار عندما تقرر شراء أو بيع ملكية في الأسهم المذكورة في هذا التقرير. حيث تقوم شركة بيتك كابيتال للإستثمار بأجراء بحث تحليلي لنخبة مختارة من الشركات لتحديد الفرص القصيرة الأجل التي تتوافق أو تتعارض مع إستراتيجية شركة بيتك كابيتال للإستثمار بالشراء أو البيع على المدى الطويل. وبالإضافة إلى ذلك، فقد تقوم شركة بيتك كابيتال للإستثمار بالتداول أو الاتجار لحسابها الخاص، نتيجة اقتراحات المحللين على المدى القصير ويمكن لها أيضا الدخول في معاملات الأوراق المالية على نحو يتعارض مع هذا التقرير، كما أن البيع والشراء من وإلى العملاء يتم بناء على المعايير الأساسية التي تضعها شركة بيتك كابيتال للإستثمار.

وتشكل الآراء والتوقعات والتقييمات الواردة في هذا التقرير النتيجة الحالية التي توصل إليها معد التقرير اعتباراً من تاريخ هذا التقرير. وهي لا تعبر بالضرورة عن آراء شركة بيتك كابيتال للإستثمار وقابلة للتغيير دون سابق إنذار. وعلاوة على ذلك، ليس على شركة بيتك كابيتال للإستثمار أي التزام لتحديث أو تعديل أو تغيير هذا التقرير أو إبلاغ القارئ عن أي تغيير في التقرير، أو أي تغيير أو ثبوت عدم صحة في وقت لاحق لأي من الآراء أو التقديرات أو التوقعات أو التقييمات المبينة في هذا التقرير. إن المواضيع المالية التي نوقشت والنتائج التي تم استخلاصها في هذا التقرير قد لا تكون مناسبة لجميع المستثمرين، ويجب على المستثمرين اتخاذ القرارات الاستثمارية بأنفسهم و باستخدام مستشاريهم المستقلين لاتخاذ قرارات استثمارية تناسب أوضاعهم المالية الخاصة وأهدافهم الاستثمارية. الأداء في الماضي ليس بالضرورة مؤشراً على النتائج المستقبلية والمعلومات التاريخية في هذا التقرير عن الشركات والأسواق والأدوات المالية لا تضمن أدائها المستقبلي، وينصح المستثمرين باتخاذ مشورة الخبراء القانونيين والماليين قبل الدخول في أي صفقة مماثلة أو مستوحاة من مضمون هذا المنشور.

إن استخدام أي معلومات وردت في هذا التقرير واتخاذ أي قرارات استثمارية عليها تعتبر من مسؤولية القارئ و من ضمن مخاطرته و لن تكون شركة بيتك كابيتال للإستثمار أو ممثليها أو موظفيها أو مسؤوليها مسؤولين عن أي قرارات استثمارية أو أضرار أو فرص فائتة أو خسائر ناتجة عن أو متعلقة باستخدام المعلومات أو البيانات أو التحليلات أو الآراء الواردة في هذا التقرير سواء بصورة مباشرة أو غير مباشرة.

هذا التقرير لا يسمح باستنساخه أو توزيعه ونشره من قبل أي شخص ولاي عرض دون الحصول على موافقة خطية مسبقة من شركة بيتك كابيتال للإستثمار. ويرجى ذكر المصدر في حالة نقل أي معلومة مقتطفة من التقرير. سنحتفظ بملكية حقوق الطبع وكل حقوق الملكية الفكرية الأخرى. ولا يجوز لكم استخدام اسم شركتنا أو نسخ شعار الشركة بأي شكل أو أسلوب أو وسيلة بدون موافقة خطية مسبقة من شركتنا.

وهذه المعلومات متاحة للجميع على موقع الشركة بشبكة الإنترنت (www.kfhcapital.com.kw) ضمن قائمة البحوث والدراسات الإستشارية.

يخضع هذا النص القانوني لقوانين دولة الكويت. وتُقدّم كافة النزاعات الناشئة عن أو المتصلة بهذا النص والمحتويات المتعلقة بالآراء و المعلومات المدرجة في هذا الموقع الإلكتروني إلى القضاء الحصري التابع لمحاكم دولة الكويت بما لا يتعارض وأحكام الشريعة الإسلامية الغراء. ولا تتحمل شركة بيتك كابيتال للإستثمار أي مسؤولية في حالة استخدام محتويات هذا الموقع في بلدان أخرى تخضع لقوانينها الخاصة.

Disclaimer

The information contained in this document has been derived from sources believed to be accurate and reliable. KFH Capital Investment Company (KFH Capital) has not independently verified any information contained in this document. Therefore, neither KFH Capital nor any of its employees, representatives or officials gives any representation or warranty of reliability, completeness or accuracy of such information. This information should not be construed as an offer, invitation, promotion or solicitation to subscribe, purchase, maintain or sell any of the financial products mentioned here, nor does it constitute investment advice or a recommendation to enter into any transaction that would form whatsoever the basis of any contract or commitment.

The opinions in this report were prepared by KFH Capital for its clients based on the information obtained from public sources that are believed to be reliable, but that belief is not a warranty on the reliability of the information based upon for preparing the report. The published research report may be considered by KFH Capital when it decides to buy or sell proprietary positions in the securities mentioned in this report. For selected companies, KFH Capital's equity research analysts may identify shorter-term opportunities that are consistent or inconsistent with KFH Capital's existing, longer term Buy or Sell strategy. In addition, KFH Capital may trade for its own account as a result of the short term trading suggestions of analysts and may also engage in securities transactions in a manner inconsistent with this research report and with respect to securities covered by this report. Moreover, KFH Capital will sell to or buy from customers based on its principal criteria.

Opinions, estimates or projections in this report constitute the current conclusion of the author as of the date of this report. They do not necessarily reflect the opinions of KFH Capital and are subject to change without notice. Moreover, KFH Capital has no obligation to update, modify or amend this report or to otherwise notify a reader thereof in the event that any matter stated herein, or any opinion, projection, forecast or estimate set forth herein, changes or subsequently becomes inaccurate. The financial discussion and conclusion discussed in this report may not be suitable for all investors and investors must make their own investment decisions using their own independent advisors as they believe necessary and based upon their specific financial situations and investment objectives. Past performance is not necessarily indicative of future results and historical information in this report about companies, markets and securities does not guarantee future performance and investors are advised to take expert legal and financial advice before entering into any transaction similar to or inspired by the contents of this publication.

The use of any information contained in this report and taking any of investment decisions is the responsibility of the reader and included as part of his risks. Accordingly, neither KFH Capital nor any of its employees, representatives or officials shall be responsible for any investment decisions, damages, opportunity losses, direct or indirect losses related to using of information, data, analysis or opinions contained in this report. This report may not be reproduced, distributed or published by any person for any purpose without KFH Capital's prior written consent. Please cite source when quoting.

KFH Capital shall retain ownership of the copyright and all other intellectual property rights. You shall not quote our name or reproduce our logo in any form or medium without KFH Capital's prior written consent. This information is made available on the company's website (<http://www.kfhcapital.com.kw>) under Investment Research.

This disclaimer is subject to laws of the State of Kuwait. All disputes arising out of or relating to this disclaimer, contents of the opinions or information contained in this website shall be submitted to courts of the State of Kuwait and in line with provisions of Islamic Shariaa principals. KFH Capital shall not be held responsible for any liability in case of using the contents of this website in other countries and any use of the contents of this website shall be subject to the relevant laws of those countries