

# شركة بيتك كابيتال للاستثمار - تحديث سوق الأسهم اليومي

٢١ مايو ٢٠٢٦

## مصادر الطاقة و أسعار العملات (مقابل دولار أمريكي)

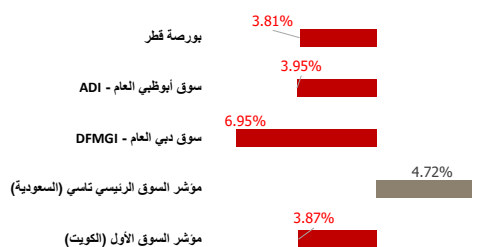
الاسم / النوع	السعر	بداية السنة (% YTD)
نפט خام (WTI Crude)	99.08	72.58
خام برنت (ICE Brent)	105.16	72.65
جنيه إسترليني (GBP)	1.343	(0.31)
يورو (EURO)	1.163	(1.00)
الين الياباني (JPY)	158.91	1.44
دينار كويتي (KWD)	0.307	(0.30)

## مجلس التعاون الخليجي (GCC) - انخفاض (Top Losers)

الشركة	السعر	نسبة التغير (Chg %)
مجموعة الخليج للتأمين	KWf 804	-10.67
شركة طفل المستقبل الترفيهية العقارية	KWf 106	-7.83
الشركة الوطنية للبناء والتسويق	SAR 36.5	-6.36
شركة إدارات للاتصالات وتقنية المعلومات	SAR 400.2	-5.39
شركة الكويت والشرق الأوسط للاستثمار المالي	KWf 171	-5.00

Note: KWf=فلس كويتي

## الأداء منذ بداية العام (% YTD)

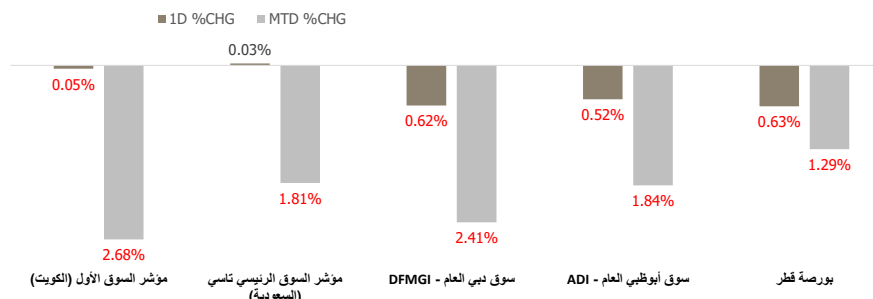


## مجلس التعاون الخليجي (GCC) - ارتفاعا (Top Gainers)

الشركة	السعر	نسبة التغير (Chg %)
شركة أبناء محمد حسن النافول	SAR 71	8.40
شركة الأنظمة الآلية (ش.م.ك.ع.)	SAR 29	7.41
شركة إعادة التأمين الكويتية ش.م.ك.م.ق.م.ق.	KWf 359	6.85
شركة تدوير البيئة الأهلية	SAR 4.3	6.70
شركة المملكة القابضة	SAR 11.4	6.34

Note: KWf=فلس كويتي

## مؤشرات أسواق مجلس التعاون الخليجي (GCC) - الأداء منذ شهر حتى الآن - التغير % (MTD) و اليومي - التغير % (Daily)



## مؤشرات الأسواق مجلس التعاون الخليجي (GCC Markets)

اسم المؤشرات	آخر قيطة	ارتفاع 52 أسبوع	منخفض 52 أسبوع	القيمة السوقية (مليون دولار أمريكي)	العائد النقدي (Div Yield)	مضاعف الربحية (P/E)
مؤشر السوق الأول (الكويت)	9,130.79	9,756.75	8,358.87	142,964	3.45	18.32
مؤشر السوق الرئيسي تاسي (السعودية)	10,985.56	11,781.68	10,193.8	2,639,344	4.04	15.21
سوق دبي العام (DFMGI)	5,626.91	6,785.48	5,184.47	235,857	5.58	8.62
سوق أبوظبي العام (ADI)	9,598.37	10,755.36	9,298.60	729,988	3.34	12.15
بورصة قطر	10,352.70	11,743.00	9,925.77	151,865	4.80	11.67

## إجماليات المؤشر / ملخص السوق

سوق التداول - القيمة المتداولة / قيمة*		
الأقل نشاطا بواسطة القيمة المتداولة / قيمة	الأكثر نشاطا بواسطة القيمة المتداولة / قيمة	
الشركة	السعر	القيمة (بالدولار الأمريكي)
الشركة السعودية للصناعات الجبرية	SAR 11.71	6.08
شركة إعادة الميدان لخدمات طب الفم والأسنان (ش.م.ك.ع.)	KWf 784	12.78
شركة نبع الصحة للخدمات الطبية	SAR 49.82	13.44
مجموعة آرام	AED 2.03	25.98
شيميرا ستاندر أند بورز تركيا شريعة المتداول - الشريحة (ب) - ذات العائد الموزع	AED 8.22	44.77
الشركة	السعر	القيمة (بالدولار الأمريكي)
شركة الزيت العربية السعودية	SAR 27.86	109,852,923
مصرف الراجحي	SAR 67.1	85,400,532
شركة أعمال المياه والطاقة الدولية	SAR 183.3	78,070,937
شركة الرمز للعقارات	SAR 38.56	62,684,627
إعمار العقارية (ش.م.ع.)	AED 11.18	56,780,978

Note: KWf=فلس كويتي

صفحة 1

البيانات المقدمة من ريفينيف

سوق التداول - من حيث الحجم / الكمية*		
الأقل نشاطا بواسطة حيث الحجم / الكمية	الأكثر نشاطا بواسطة حيث الحجم / الكمية	
الشركة	السعر	الكمية
شركة نبع الصحة للخدمات الطبية	SAR 49.82	1.00
الشركة السعودية للصناعات الجبرية	SAR 11.71	2.00
شركة إعادة الميدان لخدمات طب الفم والأسنان (ش.م.ك.ع.)	KWf 784	5.00
بنك المشرف (ش.م.ع.)	AED 240	6.00
شركة المصانع العربية للمأكولات والألبان	SAR 41.98	10.00
الشركة	السعر	الكمية
الشركة الوطنية العقارية	KWf 100.1	86,054,318
إشراق للاستثمار ش.م.ع.	AED 0.449	44,472,885
شركة الخليج للملاحة القابضة ش.م.ع.	AED 2.85	27,761,518
أدونك للغاز	AED 3.29	26,263,074
شركة مشاريع الكويت القابضة	KWf 79.3	23,635,644

Note: KWf=فلس كويتي

الحجم والقيمة: يوم التداول السابق\*

الحجم والقيمة: يوم التداول السابق\*

© شركة بيتك كابيتال للاستثمار

لأي استفسارات يرجى الاتصال: قسم البحوث

Research@kfhcapital.com.kw : البريد الإلكتروني

رقم التلغون : 22987000



## اهم الأخبار

أغلقت المؤشرات الرئيسية لبورصة الكويت تعاملات اليوم الأربعاء على تراجع جماعي؛ بضغط تراجع 10 قطاعات.

انخفض مؤشر السوق الأول للعام بنسبة 0.05% و 0.14% على التوالي، كما تراجع مؤشر السوق الرئيسي و"الرئيسي 50" بنفس النسبة البالغة 0.60% عن مستوى الثلاثاء الماضي.

وسجلت البورصة تداولات بقيمة 87.04 مليون دينار، وزعت على 372.59 مليون سهم، بتنفيذ 22.56 ألف صفقة.

وأثر في الجلسة تراجع 10 قطاعات على رأسها الرعاية الصحية بواقع 3.42%، بينما ارتفع قطاعا التكنولوجيا والخدمات الاستهلاكية بـ 5.75% و 0.60% على التوالي، واستقر قطاع منافع.

شهدت التعاملات تراجع سعر 77 سهماً في مقدمتها "الخليج للتأمين" بـ 10.67%، بينما ارتفع سعر 37 سهماً في صدارتها "الإعادة" بواقع 6.85%، واستقر سعر 20 سهماً.

وتقدم سهم "الوطنية العقارية" نشاط التداولات بحجم بلغ 86.05 مليون سهم و سيولة بقيمة 8.67 مليون دينار، وذلك عقب قيامها بإضافة عرضين لاستخدامات أسهم الخزينة.

بورصة الكويت (KSE) - انخفاض (Top Losers)			
الشركة	السعر (فلس كويتي)	نسبة التغير (Chg %)	
مجموعة الخليج للتأمين	KWf 804	-10.67	
شركة طفل المستقبل الترفيهية العقارية	KWf 106	-7.83	
شركة الكويت و الشرق الأوسط للاستثمار المالي	KWf 171	-5.00	
شركة عيادة الميدان لخدمات طب الفم والأسنان (ش.م.ك.ع.)	KWf 784	-4.97	
شركة الكوت للمشاريع الصناعية ش.م.ك.م.	KWf 849	-4.61	

بورصة الكويت (KSE) - ارتفاعا (Top Gainers)			
الشركة	السعر (فلس كويتي)	نسبة التغير (Chg %)	
شركة إعادة التأمين الكويتية ش.م.ك.م.م.م.م.	KWf 359	6.85	
شركة الأنظمة الآلية (ش.م.ك.ع.)	KWf 78.9	6.19	
شركة الأنظمة الآلية (ش.م.ك.م.م.م.م.)	KWf 460	5.75	
شركة بيت الطاقة القابضة	KWf 278	5.30	
الشركة الوطنية للتنظيف ش.م.ك.م.	KWf 283	5.20	

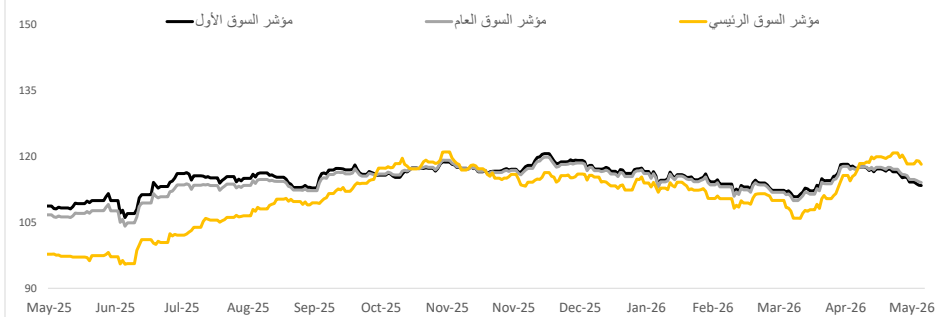
## سوق التداول - القيمة المتداولة / قيمة\*

الأقل نشاطا بواسطة القيمة المتداولة / قيمة			
الشركة	السعر (فلس كويتي)	القيمة (د.ك)	
شركة عيادة الميدان لخدمات طب الفم والأسنان (ش.م.ك.ع.)	KWf 784	3.92	
شركة أجيال العقارية الترفيهية ش.م.ك.م.	KWf 308	63.39	
شركة الكوت للمشاريع الصناعية ش.م.ك.م.	KWf 849	169.50	
شركة الفنادق الكويتية	KWf 185	255.35	
شركة إعادة التأمين الكويتية ش.م.ك.م.م.م.م.	KWf 359	429.55	

الأكثر نشاطا بواسطة القيمة المتداولة / قيمة			
الشركة	السعر (فلس كويتي)	القيمة (د.ك)	
الشركة الوطنية العقارية	KWf 100.1	8,670,833	
بيت التمويل الكويتي	KWf 773	8,490,765	
الشركة الوطنية للتنظيف ش.م.ك.م.	KWf 283	6,448,165	
بنك الكويت الوطني	KWf 826	6,313,716	
شركة الصفاة للاستثمار ش.م.ك.	KWf 271	3,221,835	

الحجم والقيمة: يوم التداول السابق \*

## مؤشرات بورصة الكويت



## مؤشرات بورصة الكويت أداء - مؤشر القطاعات

مؤشر القطاعات	السعر	ليوموي - التغير %	التغير % (MTD)	بداية السنة (YTD %)	ارتفاع 52 اسبوع	منخفض 52 اسبوع
مؤشر التكنولوجيا	3,346.50	5.75	66.67	251.15	3,346.50	712.95
مؤشر السلع الاستهلاكية	2,274.88	0.60	-3.24	-4.55	2,546.53	2,116.95
مؤشر المنافع	376.32	0.00	-3.38	-4.03	457.89	357.89
مؤشر الصناعة	743.49	(0.01)	-0.90	-1.87	785.74	676.44
مؤشر العقار	1,967.74	(0.02)	-3.05	-3.03	2,098.18	1,558.20
مؤشر البنوك	2,085.63	(0.08)	-2.89	-3.89	2,236.62	1,941.01
مؤشر الاتصالات	1,388.99	(0.19)	0.54	13.33	1,432.63	998.92
مؤشر الخدمات المالية	1,755.59	(0.21)	-2.46	-8.59	1,977.73	1,388.02
مؤشر النفط والغاز	1,848.26	(0.45)	2.26	6.53	1,977.31	1,397.77
مؤشر الخدمات الاستهلاكية	1,290.19	(0.67)	-6.41	-5.11	1,928.93	1,096.03

## سوق التداول - من حيث الحجم / الكمية\*

الأقل نشاطا بواسطة حيث الحجم / الكمية			
الشركة	السعر (فلس كويتي)	الكمية	
شركة إعادة التأمين الكويتية ش.م.ك.م.م.م.م.	KWf 100.1	86,054,318	
شركة مشاريع الكوت القابضة	KWf 79.3	23,635,644	
شركة طفل المستقبل الترفيهية العقارية	KWf 106	23,441,689	
الشركة الوطنية للتنظيف ش.م.ك.م.	KWf 283	23,287,822	
شركة التخصص القابضة	KWf 78.9	18,181,163	

الحجم والقيمة: يوم التداول السابق \*

# Disclaimer



## إخلاء مسؤولية

إن المعلومات الواردة في هذا التقرير مستمدة من مصادر يعتقد أنها دقيقة وموثوقة. لم يتم التحقق بصفة مستقلة من قبل شركة بيتك كابيتال للاستثمار عن أي من المعلومات الواردة في هذا التقرير. وتبعاً لذلك، فإن أي من شركة بيتك كابيتال للاستثمار أو ممثليها أو موظفيها أو مسؤوليها لا يضمنون أو يدعون موثوقية أو اكتمال أو دقة هذه المعلومات. ولا ينبغي لهذه المعلومات أن تفسر بأنها عرض، أو دعوة أو ترويج أو التماس للإكتتاب أو البشراء أو البيع أو الاحتفاظ لأي من المنتجات المالية المذكورة في هذا التقرير. كما أنها لا تشكل اطلاقاً المشورة أو التوصية للدخول في أي استثمارات أو صفقة من شأنها أن تشكل أساساً لأي عقد أو التزام.

الآراء في هذا التقرير قد تم إعدادها من قبل شركة بيتك كابيتال للاستثمار لعملائها بناء على معلومات قد تم الحصول عليها من مصادر عامة يعتقد أنه يمكن الاعتماد عليها ولكن هذا الاعتقاد لا يضمن صحة المعلومات التي تم الاعتماد عليها لاعداد هذا التقرير. البحوث المنشورة في التقرير يمكن أن تأخذ بها شركة بيتك كابيتال للاستثمار عندما تقرر شراء أو بيع ملكية في الأسهم المذكورة في هذا التقرير. حيث تقوم شركة بيتك كابيتال للاستثمار بأجراء بحث تحليلي لنخبة مختارة من الشركات لتحديد الفرص القصيرة الأجل التي تتوافق أو تتعارض مع إستراتيجية شركة بيتك كابيتال للاستثمار بالشراء أو البيع على المدى الطويل. وبالإضافة إلى ذلك، فقد تقوم شركة بيتك كابيتال للاستثمار بالتداول أو الاتجار لحسابها الخاص، نتيجة اقتراحات المحللين على المدى القصير ويمكن لها أيضاً الدخول في معاملات الأوراق المالية على نحو يتعارض مع هذا التقرير، كما أن البيع والشراء من وإلى العملاء يتم بناء على المعايير الأساسية التي تضعها شركة بيتك كابيتال للاستثمار .

وتشكل الآراء والتوقعات والتقدير الواردة في هذا التقرير النتيجة الحالية التي توصل إليها معد التقرير اعتباراً من تاريخ هذا التقرير. وهي لا تعبر بالضرورة عن آراء شركة بيتك كابيتال للاستثمار وقابلة للتغيير دون سابق إنذار. وعلاوة على ذلك، ليس على شركة بيتك كابيتال للاستثمار أي التزام لتحديث أو تعديل أو تغيير هذا التقرير أو إبلاغ القارئ عن أي تغيير في التقرير، أو أي تغيير أو ثبوت عدم صحة في وقت لاحق لأي من الآراء أو التقديرات أو التوقعات أو التقييمات المبينة في هذا التقرير. إن المواضيع المالية التي نوقشت والنتائج التي تم استخلاصها في هذا التقرير قد لا تكون مناسبة لجميع المستثمرين، ويجب على المستثمرين اتخاذ القرارات الاستثمارية بأنفسهم وباستخدام مستشاريهم المستقلين لاتخاذ قرارات استثمارية تناسب أوضاعهم المالية الخاصة وأهدافهم الاستثمارية. الأداء في الماضي ليس بالضرورة مؤشراً على النتائج المستقبلية والمعلومات التاريخية في هذا التقرير عن الشركات والأسواق والأدوات المالية لا تضمن أدائها المستقبلي، وينصح المستثمرين باتخاذ مشورة الخبراء القانونيين والماليين قبل الدخول في أي صفقة مماثلة أو مستوحاة من مضمون هذا المنشور.

إن استخدام أي معلومات وردت في هذا التقرير واتخاذ أي قرارات استثمارية عليها تعتبر من مسؤولية القارئ ومن ضمن مخاطرته و لن تكون شركة بيتك كابيتال للاستثمار أو ممثليها أو موظفيها أو مسؤوليها مسؤولين عن أي قرارات استثمارية أو أضرار أو فرص فائتة أو خسائر ناتجة عن أو متعلقة باستخدام المعلومات أو البيانات أو التحليلات أو الآراء الواردة في هذا التقرير سواء بصورة مباشرة أو غير مباشرة.

هذا التقرير لا يسمح باستنساخه أو توزيعه ونشره من قبل أي شخص ولاي عرض دون الحصول على موافقة خطية مسبقة من شركة بيتك كابيتال للاستثمار. ويرجى ذكر المصدر في حالة نقل أي معلومة مقتطعة من التقرير. سنحتفظ بملكية حقوق الطبع وكل حقوق الملكية الفكرية الأخرى. ولا يجوز لكم استخدام اسم شركتنا أو نسخ شعار الشركة بأي شكل أو أسلوب أو وسيلة بدون موافقة خطية مسبقة من شركتنا.

وهذه المعلومات ماثحة للجميع على موقع الشركة بشبكة الإنترنت ([www.kfhcapital.com.kw](http://www.kfhcapital.com.kw)) ضمن قائمة البحوث والدراسات الإستشارية.

يخضع هذا النصل القانوني لقوانين دولة الكويت. وتُقدّم كافة النزاعات الناشئة عن أو المتصلة بهذا النصل والمحتويات المتعلقة بالآراء و المعلومات المندرجة في هذا الموقع الإلكتروني إلى القضاء الحصري التابع لمحاكم دولة الكويت بما لا يتعارض وأحكام الشريعة الإسلامية الغراء. ولا تتحمل شركة بيتك كابيتال للاستثمار أي مسؤولية في حالة استخدام محتويات هذا الموقع في بلدان أخرى تخضع لقوانينها الخاصة.

## Disclaimer

The information contained in this document has been derived from sources believed to be accurate and reliable. KFH Capital Investment Company (KFH Capital) has not independently verified any information contained in this document. Therefore, neither KFH Capital nor any of its employees, representatives or officials gives any representation or warranty of reliability, completeness or accuracy of such information. This information should not be construed as an offer, invitation, promotion or solicitation to subscribe, purchase, maintain or sell any of the financial products mentioned here, nor does it constitute investment advice or a recommendation to enter into any transaction that would form whatsoever the basis of any contract or commitment.

The opinions in this report were prepared by KFH Capital for its clients based on the information obtained from public sources that are believed to be reliable, but that belief is not a warranty on the reliability of the information based upon for preparing the report. The published research report may be considered by KFH Capital when it decides to buy or sell proprietary positions in the securities mentioned in this report. For selected companies, KFH Capital's equity research analysts may identify shorter-term opportunities that are consistent or inconsistent with KFH Capital's existing, longer term Buy or Sell strategy. In addition, KFH Capital may trade for its own account as a result of the short term trading suggestions of analysts and may also engage in securities transactions in a manner inconsistent with this research report and with respect to securities covered by this report. Moreover, KFH Capital will sell to or buy from customers based on its principal criteria.

Opinions, estimates or projections in this report constitute the current conclusion of the author as of the date of this report. They do not necessarily reflect the opinions of KFH Capital and are subject to change without notice. Moreover, KFH Capital has no obligation to update, modify or amend this report or to otherwise notify a reader thereof in the event that any matter stated herein, or any opinion, projection, forecast or estimate set forth herein, changes or subsequently becomes inaccurate. The financial discussion and conclusion discussed in this report may not be suitable for all investors and investors must make their own investment decisions using their own independent advisors as they believe necessary and based upon their specific financial situations and investment objectives. Past performance is not necessarily indicative of future results and historical information in this report about companies, markets and securities does not guarantee future performance and investors are advised to take expert legal and financial advice before entering into any transaction similar to or inspired by the contents of this publication.

The use of any information contained in this report and taking any of investment decisions is the responsibility of the reader and included as part of his risks. Accordingly, neither KFH Capital nor any of its employees, representatives or officials shall be responsible for any investment decisions, damages, opportunity losses, direct or indirect losses related to using of information, data, analysis or opinions contained in this report. This report may not be reproduced, distributed or published by any person for any purpose without KFH Capital's prior written consent. Please cite source when quoting.

KFH Capital shall retain ownership of the copyright and all other intellectual property rights. You shall not quote our name or reproduce our logo in any form or medium without KFH Capital's prior written consent. This information is made available on the company's website (<http://www.kfhcapital.com.kw>) under Investment Research.

This disclaimer is subject to laws of the State of Kuwait. All disputes arising out of or relating to this disclaimer, contents of the opinions or information contained in this website shall be submitted to courts of the State of Kuwait and in line with provisions of Islamic Shariah principals. KFH Capital shall not be held responsible for any liability in case of using the contents of this website in other countries and any use of the contents of this website shall be subject to the relevant laws of those countries