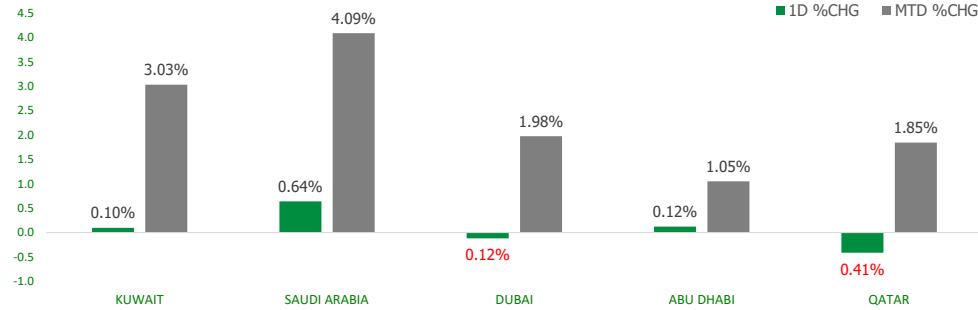


# KFH Capital DAILY EQUITY MARKET UPDATE



Thursday, July 18, 2024

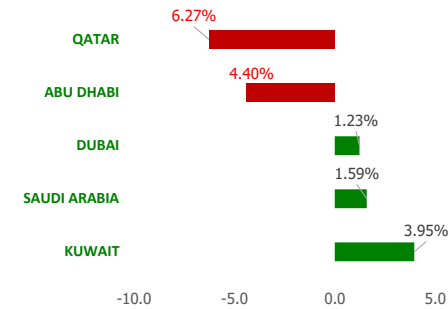
## GCC INDICES - DAILY & MTD PERFORMANCE



## GCC PERFORMANCE SNAPSHOT

Index	Close	52W High	52W Low	Market Cap (USD Mn)	Dividend Yield	PE Ratio
KUWAIT	7,772.55	8,219.10	6,899.51	116272.33	3.41	16.69
SAUDI	12,157.61	12,883.29	10,262.4	2749868.60	3.16	26.16
DUBAI	4,131.96	4,405.74	3,729.62	167529.15	5.85	8.43
ABU DHABI	9,168.43	10,051.61	8,709.10	697307.79	2.10	16.44
QATAR	10,151.72	11,129.89	9,165.64	140510.27	4.62	11.76

## YTD PERFORMANCE - GCC INDICES



## GCC TOP GAINERS

Company	Close	%Chng
Shuaa Capital PSC	AED 0.172	14.67
Jiyad Holding Co KSCP	KWf 17.3	13.07
Gulf Cement Co PSC	AED 0.594	11.86
Credit Rating and Collection Co KSCP	KWf 42.9	10.00
Gulf Insurance Group KSCP	KWf 1564	9.99

Note: KWf=Kuwaiti Fils

## Commodities & FX Rates Vs USD

Name	Close	YTD%
WTI Crude	83.10	16.50
ICE Brent	85.19	10.52
GBP	1.301	2.19
EURO	1.094	-0.90
JPY	156.16	10.70
KWD	0.305	-0.59

## GCC TOP LOSERS

Company	Close	%Chg
Gulf Franchising Holding Co KSCP	KWf 88.5	-9.60
Al Salam Bank Sudan PLC	AED 0.797	-5.68
Future Care Trading Co	SAR 12.7	-5.51
Palms Agro Production Co KSCP	KWf 164	-5.20
Shatirah House Restaurant Co	SAR 12.3	-4.95

Note: KWf=Kuwaiti Fils

## Trading Parameters

### Market Trading - by Volume\*

Most Active by Volume			Least Active by Volume		
Company	Close	Volume*	Company	Close	Volume*
Union Properties PJSC	AED 0.382	66,514,102	Ghida Alsultan for Fast Food Company CJSC	SAR 62.9	1.00
Abu Dhabi National Hotels Co PJSC	AED 0.618	49,854,396	Credit Rating and Collection Co KSCP	KWf 42.9	2.00
Eshraq Investments PJSC	AED 0.325	43,490,175	International Human Resources Co	SAR 3.97	6.00
Drake & Scull International P J S C	AED 0.403	37,227,862	Aqar Real Estate Investment Co KSCP	KWf 57.9	10.00
Multiply Group PJSC	AED 2.4	29,123,957	Arabian Food & Dairy Factories Company	SAR 84.4	21.00

Note: KWf=Kuwaiti Fils

\* Volume & Value as of: Previous Trading Day

### Market Trading - by Value\*

Most Active by Value			Least Active by Value		
Company	Close	Turnover (USD)*	Company	Close	Turnover (USD)*
Saudi Arabian Oil Co	SAR 28.35	146,126,351	Credit Rating and Collection Co KSCP	KWf 42.9	0.27
Al Rajhi Banking & Investment Corporation SJSC	SAR 83.3	90,458,555	Commercial Bank of Kuwait KPSC	KWf 504	1.65
Saudi Basic Industries Corporation SJSC	SAR 78.8	65,013,692	Aqar Real Estate Investment Co KSCP	KWf 57.9	1.90
Acwa Power Company SJSC	SAR 397.6	58,039,681	International Human Resources Co	SAR 3.97	6.37
International Holding Company PJSC	AED 408.7	50,564,801	Ghida Alsultan for Fast Food Company CJSC	SAR 62.9	16.16

Note: KWf=Kuwaiti Fils

\* Volume & Value as of: Previous Trading Day

For any queries please contact : KFH Capital Research Department

Email: research@kfcapital.com.kw

Phone No: 22987000

© KFH Capital Investments

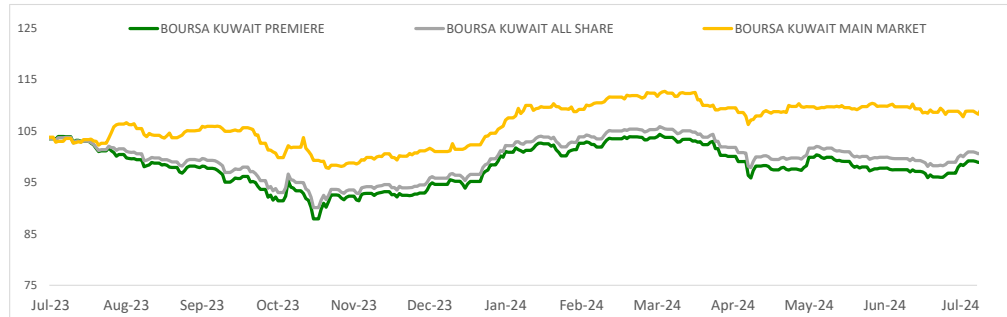
Data Provided by Refinitiv



## KUWAIT UPDATE



### PRICE PERFORMANCE



### SECTOR PERFORMANCE SUMMARY

KSE Sector	Close	1D % Chg	MTD%	YTD%	52W High	52W Low
Insurance Sector Index (PR) Index	2,295.79	▲ 4.67	▼ -8.89	▲ 0.13	2,596.14	2,095.51
Telecommunications Sector Index (PR) Index	996.45	▲ 0.58	▲ 1.30	▼ -9.83	1,203.27	976.88
Consumer Discretionary Sector Index (Pr) Index	1,596.32	▲ 0.30	▲ 3.66	▼ -0.47	1,787.59	1,403.74
Consumer Staples Sector Index (Pr) Index	896.32	▲ 0.19	▲ 8.73	▲ 36.10	940.16	562.38
Financial Services Sector Index (PR) Index	1,348.49	▲ 0.18	▲ 2.84	▲ 11.24	1,399.56	1,139.02
Real Estate Sector Index (PR) Index	1,371.03	▲ 0.15	▲ 5.82	▲ 13.04	1,379.92	1,129.11
Industrials Sector Index (PR) Index	788.92	▲ 0.09	▲ 2.11	▼ -13.10	1,085.77	734.57
Banks Sector Index (PR) Index	1,759.72	▲ 0.07	▲ 2.78	▲ 6.81	1,819.41	1,528.91
Utilities Sector Index (PR) Index	439.47	■ 0.00	▲ 4.37	▼ -3.47	534.21	384.21
Technology Sector Index (PR) Index	1,665.97	■ 0.00	▲ 5.05	▲ 188.05	2,167.95	524.53

#### Market Trading - by Volume\*

Most Active by Volume			Least Active by Volume		
Company	Close (Fils)	Volume (Shares)	Company	Close (Fils)	Volume (Shares)
Jiyad Holding Co KSCP	KWf 17.3	17,273,871	Commercial Bank of Kuwait KPSC	KWf 504	1.00
International Financial Advisers Holding KPSC	KWf 303	8,168,299	Credit Rating and Collection Co KSCP	KWf 42.9	2.00
Kuwait Finance House KSCP	KWf 729	6,925,342	Aqar Real Estate Investment Co KSCP	KWf 57.9	10.00
Al Masaken International Real Estate Development Co KSCP	KWf 30.5	5,031,587	Al Madar Finance and Investment Co KSCP	KWf 97.9	100.00
Mena Real Estate Co KSCP	KWf 80.2	4,270,602	Warba Insurance and Reinsurance Company KSCP	KWf 140	317.00

\* Volume & Value as of: Previous Trading Day

### NEWS

Most stock markets in the Gulf ended higher on Wednesday, as comments from U.S. Federal Reserve officials boosted expectations of a September interest rate cut. Fed Chair Jerome Powell said recent cooling in inflation data "add somewhat to confidence" that consumer prices are coming under control.

Monetary policy in the six-member Gulf Cooperation Council (GCC) is usually guided by the Fed's decisions as most regional currencies are pegged to the U.S. dollar.

Saudi Arabia's benchmark index .TASI gained 0.6%, led by a 5.6% rise in aluminium products manufacturer Al Taiseer Group (4143) and a 2.5% increase in ACWA Power Co (2082).

The kingdom's crude oil exports rose in May, after slipping in April from a nine-month high hit in March, data from the Joint Organizations Data Initiative showed on Wednesday.

Dubai's main share index .DFMGI closed 0.5% higher, with blue-chip developer Emaar Properties advancing 1.4% and top lender Emirates NBD up 1.2%. In Abu Dhabi, the index .FTFADGI edged 0.1% higher.

The Qatari benchmark .QSI dropped 0.4%, weighed down by a 1.7% decline in Qatar Islamic Bank despite reporting a rise in first-half net profit.

#### KSE TOP GAINERS

Company	Close (Fils)	%Chng
Jiyad Holding Co KSCP	KWf 17.3	13.07
Credit Rating and Collection Co KSCP	KWf 42.9	10.00
Gulf Insurance Group KSCP	KWf 1564	9.99
ACICO Industries Company KSCP	KWf 79.7	5.56
Senergy Holding Company KPSC	KWf 35.4	4.42

#### KSE TOP LOSERS

Company	Close (Fils)	%Chng
Gulf Franchising Holding Co KSCP	KWf 88.5	-9.60
Palms Agro Production Co KSCP	KWf 164	-5.20
Kuwait and Middle East Financial Investment Company KSCP	KWf 98	-4.85
Kuwait Emirates Holding Company KSCP	KWf 49.3	-4.46
Securities House KSCP	KWf 58.1	-3.01

#### Market Trading - by Value\*

Most Active by Value			Least Active by Value		
Company	Close (Fils)	Turnover (KWD)	Company	Close (Fils)	Turnover (KWD)
Kuwait Finance House KSCP	KWf 729	5,047,120	Credit Rating and Collection Co KSCP	KWf 42.9	0.08
National Bank of Kuwait SAKP	KWf 870	3,600,017	Commercial Bank of Kuwait KPSC	KWf 504	0.50
International Financial Advisers Holding KPSC	KWf 303	2,483,326	Aqar Real Estate Investment Co KSCP	KWf 57.9	0.58
Gulf Cables and Electrical Industries Group Co KSCP	KWf 1595	1,817,916	Energy House Holding Company KSCP	KWf 82.2	8.22
Gulf Bank KSCP	KWf 273	770,679	Al Madar Finance and Investment Co KSCP	KWf 97.9	9.79

\* Volume & Value as of: Previous Trading Day

For any queries please contact : KFH Capital Research Department

Email: [research@kfcapital.com.kw](mailto:research@kfcapital.com.kw)

Phone No: 22987000

© KFH Capital Investments

Page 2

Data Provided by Refinitiv

# Disclaimer



## إخلاء مسؤولية

إن المعلومات الواردة في هذا التقرير مستمدة من مصادر يعتقد أنها دقيقة وموثوقة. لم يتم التحقق بصفة مستقلة من قبل شركة بيتك كابيتال للإستثمار عن أي من المعلومات الواردة في هذا التقرير. وتبعا لذلك، فإن أي من شركة بيتك كابيتال للإستثمار أو ممثليها أو موظفيها أو مسؤوليها لا يضمنون أو يدعون موثوقية أو اكتمال أو دقة هذه المعلومات. ولا ينبغي لهذه المعلومات أن تفسر بأنها عرض، أو دعوة أو ترويج أو التماس للإكتتاب أو الشراء أو البيع أو الاحتفاظ لأي من المنتجات المالية المذكورة في هذا التقرير، كما أنها لا تشكل إطلاقاً المشورة أو التوصية للدخول في أي استثمارات أو صفقة من شأنها أن تشكل أساس لأي عقد أو التزام.

الآراء في هذا التقرير قد تم إعدادها من قبل شركة بيتك كابيتال للإستثمار لعملائها بناء على معلومات قد تم الحصول عليها من مصادر عامة يعتقد أنه يمكن الاعتماد عليها ولكن هذا الاعتقاد لا يضمن صحة المعلومات التي تم الاعتماد عليها لأعداد هذا التقرير. البحوث المنشورة في التقرير يمكن أن تأخذ بها شركة بيتك كابيتال للإستثمار عندما تقرر شراء أو بيع ملكية في الأسهم المذكورة في هذا التقرير. حيث تقوم شركة بيتك كابيتال للإستثمار بأجراء بحث تحليلي لنخبة مختارة من الشركات لتحديد الفرص القصيرة الأجل التي تتوافق أو تتعارض مع إستراتيجية شركة بيتك كابيتال للإستثمار بالشراء أو البيع على المدى الطويل. وبالإضافة إلى ذلك، فقد تقوم شركة بيتك كابيتال للإستثمار بالتداول أو الانجار لحسابها الخاص، نتيجة اقتراحات المحللين على المدى القصير ويمكن لها أيضا الدخول في معاملات الأوراق المالية على نحو يتعارض مع هذا التقرير، كما أن البيع والشراء من وإلى العملاء يتم بناء على المعايير الأساسية التي تضعها شركة بيتك كابيتال للإستثمار .

وتشكل الآراء والتوقعات والتقديرية الواردة في هذا التقرير النتيجة الحالية التي توصل إليها معد التقرير اعتبارا من تاريخ هذا التقرير. وهي لا تعبر بالضرورة عن آراء شركة بيتك كابيتال للإستثمار وقابلة للتغيير دون سابق إنذار. وعلاوة على ذلك، ليس على شركة بيتك كابيتال للإستثمار أي التزام لتحديث أو تعديل أو تغيير هذا التقرير أو إبلاغ القارئ عن أي تغيير في التقرير، أو أي تغيير أو ثبوت عدم صحة في وقت لاحق لأي من الآراء أو التقديرات أو التوقعات أو التقييمات المبينة في هذا التقرير. إن المواضع المالية التي نوقشت والنتائج التي تم استخلاصها في هذا التقرير قد لا تكون مناسبة لجميع المستثمرين، ويجب على المستثمرين اتخاذ القرارات الاستثمارية بأنفسهم و باستخدام مستشاريهم المستقلين لاتخاذ قرارات استثمارية تناسب أوضاعهم المالية الخاصة وأهدافهم الاستثمارية. الأداء في الماضي ليس بالضرورة مؤشرا على النتائج المستقبلية والمعلومات التاريخية في هذا التقرير عن الشركات والأسواق والأدوات المالية لا تضمن أدائها المستقبلي، وينصح المستثمرين باتخاذ مشورة الخبراء القانونيين والماليين قبل الدخول في أي صفقة مماثلة أو مستوحاة من مضمون هذا المنشور.

إن استخدام أي معلومات وردت في هذا التقرير واتخاذ أي قرارات استثمارية عليها تعتبر من مسؤولية القارئ و من ضمن مخاطرته و لن تكون شركة بيتك كابيتال للإستثمار أو ممثليها أو موظفيها أو مسئولها مسؤولين عن أي قرارات استثمارية أو أضرار أو فرص فائتة أو خسائر ناتجة عن أو متعلقة باستخدام المعلومات أو البيانات أو التحليلات أو الآراء الواردة في هذا التقرير سواء بصورة مباشرة أو غير مباشرة.

هذا التقرير لا يسمح باستنساخه أو توزيعه ونشره من قبل أي شخص ولأي غرض دون الحصول على موافقة خطية مسبقة من شركة بيتك كابيتال للإستثمار. ويرجى ذكر المصدر في حالة نقل أي معلومة مقتطعة من التقرير. سنحتفظ بملكية حقوق الطبع وكل حقوق الملكية الفكرية الأخرى، ولا يجوز لكم استخدام اسم شركتنا أو نسخ شعار الشركة بأي شكل أو أسلوب أو وسيلة بدون موافقة خطية مسبقة من شركتنا.

وهذه المعلومات متاحة للجميع على موقع الشركة بشبكة الإنترنت ([www.kfhcapital.com.kw](http://www.kfhcapital.com.kw)) ضمن قائمة البحوث والدراسات الإستشارية.

يخضع هذا النص القانوني لقوانين دولة الكويت. وتُقدّم كافة النزاعات الناشئة عن أو المتصلة بهذا النص والتحتوي المتعلقة بالآراء و المعلومات المدرجة في هذا الموقع الإلكتروني إلى القضاء الحصري التابع لمحاكم دولة الكويت بما لا يتعارض وأحكام الشريعة الإسلامية الغراء. ولا تتحمل شركة بيتك كابيتال للإستثمار أي مسؤولية في حالة إستخدام محتويات هذا الموقع في بلدان أخرى تخضع لقوانينها الخاصة.

## Disclaimer

The information contained in this document has been derived from sources believed to be accurate and reliable. KFH Capital Investment Company (KFH Capital) has not independently verified any information contained in this document. Therefore, neither KFH Capital nor any of its employees, representatives or officials gives any representation or warranty of reliability, completeness or accuracy of such information. This information should not be construed as an offer, invitation, promotion or solicitation to subscribe, purchase, maintain or sell any of the financial products mentioned here, nor does it constitute investment advice or a recommendation to enter into any transaction that would form whatsoever the basis of any contract or commitment.

The opinions in this report were prepared by KFH Capital for its clients based on the information obtained from public sources that are believed to be reliable, but that belief is not a warranty on the reliability of the information based upon for preparing the report. The published research report may be considered by KFH Capital when it decides to buy or sell proprietary positions in the securities mentioned in this report. For selected companies, KFH Capital's equity research analysts may identify shorter-term opportunities that are consistent or inconsistent with KFH Capital's existing, longer term Buy or Sell strategy. In addition, KFH Capital may trade for its own account as a result of the short term trading suggestions of analysts and may also engage in securities transactions in a manner inconsistent with this research report and with respect to securities covered by this report. Moreover, KFH Capital will sell to or buy from customers based on its principal criteria.

Opinions, estimates or projections in this report constitute the current conclusion of the author as of the date of this report. They do not necessarily reflect the opinions of KFH Capital and are subject to change without notice. Moreover, KFH Capital has no obligation to update, modify or amend this report or to otherwise notify a reader thereof in the event that any matter stated herein, or any opinion, projection, forecast or estimate set forth herein, changes or subsequently becomes inaccurate. The financial discussion and conclusion discussed in this report may not be suitable for all investors and investors must make their own investment decisions using their own independent advisors as they believe necessary and based upon their specific financial situations and investment objectives. Past performance is not necessarily indicative of future results and historical information in this report about companies, markets and securities does not guarantee future performance and investors are advised to take expert legal and financial advice before entering into any transaction similar to or inspired by the contents of this publication.

The use of any information contained in this report and taking any of investment decisions is the responsibility of the reader and included as part of his risks. Accordingly, neither KFH Capital nor any of its employees, representatives or officials shall be responsible for any investment decisions, damages, opportunity losses, direct or indirect losses related to using of information, data, analysis or opinions contained in this report. This report may not be reproduced, distributed or published by any person for any purpose without KFH Capital's prior written consent. Please cite source when quoting.

KFH Capital shall retain ownership of the copyright and all other intellectual property rights. You shall not quote our name or reproduce our logo in any form or medium without KFH Capital's prior written consent. This information is made available on the company's website (<http://www.kfhcapital.com.kw>) under Investment Research.

This disclaimer is subject to laws of the State of Kuwait. All disputes arising out of or relating to this disclaimer, contents of the opinions or information contained in this website shall be submitted to courts of the State of Kuwait and in line with provisions of Islamic Shariaa principals. KFH Capital shall not be held responsible for any liability in case of using the contents of this website in other countries and any use of the contents of this website shall be subject to the relevant laws of those countries