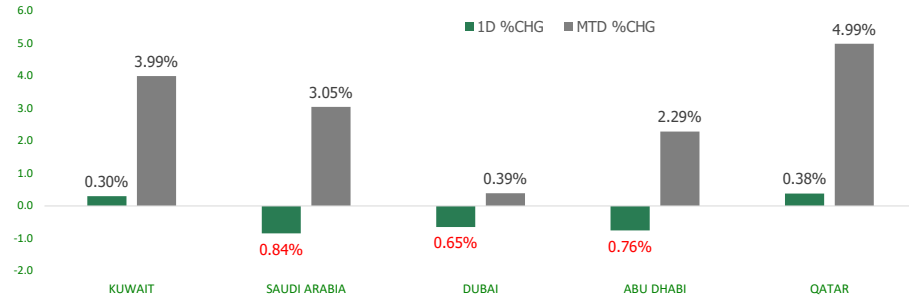


# KFH Capital DAILY EQUITY MARKET UPDATE

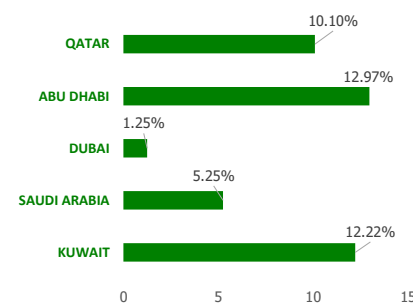


Tuesday, July 26, 2022

## GCC INDICES - DAILY & MTD PERFORMANCE



## YTD PERFORMANCE - GCC INDICES



## Commodities & FX Rates Vs USD

Name	Close	YTD%
WTI Crude	96.45	28.57
ICE Brent	104.89	35.19
GBP	1.204	-10.99
EURO	1.022	-10.10
JPY	136.66	18.75
KWD	0.307	1.56

## GCC PERFORMANCE SNAPSHOT

Index	Close	52W High	52W Low	Market Cap (USD Mn)	Dividend Yield	PE Ratio
KUWAIT	8,572.43	9,437.37	7,014.30	117416.71	2.48	14.14
SAUDI	11,874.22	13,949.13	10,599.73	3059148.73	2.90	19.22
DUBAI	3,235.90	3,747.94	2,736.65	97752.68		13.13
ABU DHABI	9,589.27	10,171.79	7,084.24	520415.30	2.00	20.66
QATAR	12,799.58	14,931.08	10,607.64	173085.53	3.51	15.30

## GCC TOP GAINERS

Company	Close	%Chng
National Mobile Telecommunications Co KSCP	KWf 1118	18.31
Gulf Medical Projects Co PSC	AED 2.1	10.53
Finance House Pjsc	AED 1.79	8.48
United Projects for Aviation Services Co KSCP	KWf 274	7.87
Dar Al Arkan Real Estate Development Company SJSC	SAR 13	7.44

## GCC TOP LOSERS

Company	Close	%Chng
United Cooperative Assurance Company SJSC	SAR 14.4	-9.89
Ras Al Khaimah for White Cement and Construction Materials Co PSC	AED 1.83	-9.41
Kuwait Reinsurance Company KSCP	KWf 243	-9.33
Burgan for Well Drilling Trading and Maintenance KSCP	KWf 140	-6.67
Dar Al Takaful PJSC	AED 0.951	-5.84

Note: KWF=Kuwaiti Fils

Note: KWF=Kuwaiti Fils

## Trading Parameters

### Market Trading - by Volume\*

Most Active by Volume			Least Active by Volume		
Company	Close	Volume*	Company	Close	Volume*
Dar Al Arkan Real Estate Development Company SJSC	SAR 13	33,598,418.0	National General Insurance Co PJSC	AED 4.5	1.00
Estithmar Holding QPSC	QAR 1.91	30,503,702.0	Educational Holding Group SAK	KWf 3197	1.00
Ahli United Bank BSC	KWf 304	30,474,705.0	Osoul Investment Co KSCP	KWf 86.5	1.00
Arabtec Holding PJSC	AED 0.53	29,158,195.0	Shuaiba Industrial Company KPSC	KWf 194	1.00
National Consumer Holding Company KSCP	KWf 120	26,667,804.0	Al Kout Industrial Projects Company KPSC	KWf 406	8.00

Note: KWF=Kuwaiti Fils

\* Volume & Value as of: Previous Trading Day

### Market Trading - by Value\*

Most Active by Value			Least Active by Value		
Company	Close	Turnover (USD)*	Company	Close	Turnover (USD)*
Dar Al Arkan Real Estate Development Company SJSC	SAR 13	111,959,295.75	Osoul Investment Co KSCP	KWf 86.5	0.28
International Holding Company PJSC	AED 294.7	91,572,357.76	Shuaiba Industrial Company KPSC	KWf 194	0.63
Al Rajhi Banking & Investment Corporation SJSC	SAR 87.3	84,965,026.21	National General Insurance Co PJSC	AED 4.5	1.36
Saudi Telecom Company SJSC	SAR 99.6	55,232,040.21	Automated Systems Company KPSC	KWf 99.5	6.47
First Abu Dhabi Bank PJSC	AED 19.66	54,954,043.89	Kuwait Reinsurance Company KSCP	KWf 243	8.11

Note: KWF=Kuwaiti Fils

\* Volume & Value as of: Previous Trading Day

For any queries please contact : KFH Capital Research Department

© KFH Capital Investments

Page 1

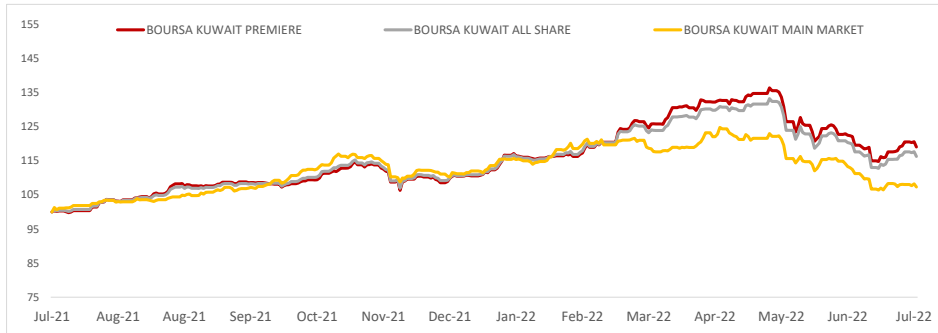
Email Id: IRD@KFHCAPITAL.COM.KW

Phone No: 22987000

Data Provided by Thomson Reuters



**PRICE PERFORMANCE**



**SECTOR PERFORMANCE SUMMARY**

KSE Sector	Close	1D % Chg	MTD%	YTD%	52W High	52W Low
Telecommunications Sector Index (PR) Index	1,271.31	▲ 3.10	▲ 5.08	▲ 16.70	1,514.71	1,055.89
Consumer Staples Sector Index (Pr) Index	549.30	▲ 1.01	▲ 4.16	▼ -24.87	792.73	506.11
Financial Services Sector Index (PR) Index	1,442.61	▲ 0.89	▲ 5.16	▲ 1.36	1,678.27	1,220.08
Basic Materials Sector Index (PR) Index	1,004.58	▲ 0.57	▼ -0.82	▼ -1.97	1,233.32	976.29
Utilities Sector Index (PR) Index	528.95	▲ 0.50	▼ -2.90	▼ -11.84	650.00	513.16
Insurance Sector Index (PR) Index	1,520.31	▼ -1.06	▼ -1.44	▼ -0.85	1,675.71	1,369.21
Industrials Sector Index (PR) Index	1,237.48	▼ -0.43	▲ 6.31	▲ 8.41	1,443.64	1,111.77
Technology Sector Index (PR) Index	723.86	■ 0.00	▲ 3.65	▲ 5.85	843.90	594.37
Health Care Sector Index (PR) Index	462.15	■ 0.00	▼ -2.92	▼ -42.02	821.70	456.81
Banks Sector Index (PR) Index	1,848.11	▲ 0.32	▲ 3.78	▲ 13.89	1,992.18	1,482.07

**Market Trading - by Volume\***

Most Active by Volume			Least Active by Volume		
Company	Close (Fils)	Volume (Shares)	Company	Close (Fils)	Volume (Shares)
Ahli United Bank BSC	304.00	30,474,705.00	Educational Holding Group SAK	3197.00	1.00
National Consumer Holding Company KSCP	120.00	26,667,804.00	Osoul Investment Co KSCP	86.50	1.00
GFH Financial Group BSC	93.00	25,503,147.00	Shuaiba Industrial Company KPSC	194.00	1.00
Kuwait Finance House KSCP	880.00	12,295,008.00	Al Kout Industrial Projects Company KPSC	406.00	8.00
Inovent BSC Public	168.00	12,214,050.00	Kuwait Reinsurance Company KSCP	243.00	10.00

\* Volume & Value as of: Previous Trading Day

**NEWS**

Major stock markets in the Gulf ended lower on Monday, as signs of an economic slowdown ahead of a U.S. Federal Reserve policy meeting this week kept investors at bay, while retreating crude prices added to the worries.

The Fed will opt for another 75 basis point rate hike rather than a larger move to quell stubbornly-high inflation as the likelihood of a recession over the next year rises to 40%, a Reuters poll of economists found.

Saudi Arabia's benchmark index .TASI dropped 0.8%, with Riyad Bank 1010.SE losing 3.4% and Saudi National Bank 1180.SE, the kingdom's biggest lender, falling 1.3%.

Oil prices, a key catalyst for the Gulf's financial markets, fell in seesaw trading as the market balanced supply fears with expectations that rise in U.S. interest rates would weaken fuel demand.

Dubai's main share index .DFMGI lost 0.7%, hit by a 2.2% fall in blue-chip developer Emaar Properties EMAR.DU declining 2.2% and a 1.4% decrease in Emirates Integrated Telecommunications Co DU.DU.

In Abu Dhabi, the equities .FTFADGI retreated 0.8%, with the United Arab Emirates' biggest lender First Abu Dhabi Bank FAB.AD closing 1.6% lower.

The Qatari index .QSI, however, bucked the trend to finish 0.4% higher, helped by a 3.9% jump in Commercial Bank COMB.QA a day after reporting a rise in first-half profit.

**KSE TOP GAINERS**

Company	Close (Fils)	%Chng
National Mobile Telecommunications Co KSCP	1118.00	18.31
United Projects for Aviation Services Co KSCP	274.00	7.87
Alimtiqaz Investment Group Co KSCP	97.50	5.29
Educational Holding Group SAK	3197.00	5.16
Future Kid Entertainment and Real Estate Company KSCP	113.00	4.63

**KSE TOP LOSERS**

Company	Close (Fils)	%Chng
Kuwait Reinsurance Company KSCP	243.00	-9.33
Burgan for Well Drilling Trading and Maintenance KSCP	140.00	-6.67
Al Manar Financing and Leasing Co KSCP	57.50	-4.96
First Takaful Insurance Company KPSC	39.00	-4.88
Kuwait Hotels Co KPSC	160.00	-4.76

**Market Trading - by Value\***

Most Active by Value			Least Active by Value		
Company	Close (Fils)	Turnover (KWD Mn)	Company	Close (Fils)	Turnover (KWD)
Kuwait Finance House KSCP	880.00	10.80	Osoul Investment Co KSCP	86.50	87.00
Ahli United Bank BSC	304.00	9.21	Shuaiba Industrial Company KPSC	194.00	194.00
National Bank of Kuwait SAKP	1060.00	4.95	Automated Systems Company KPSC	99.50	1,985.00
Agility Public Warehousing Company KSCP	886.00	3.33	Kuwait Reinsurance Company KSCP	243.00	2,490.00
National Consumer Holding Company KSCP	120.00	3.14	Educational Holding Group SAK	3197.00	3,197.00

\* Volume & Value as of: Previous Trading Day

## إخلاء مسؤولية

إن المعلومات الواردة في هذا التقرير مستمدة من مصادر يعتقد أنها دقيقة وموثوقة. لم يتم التحقق بصفة مستقلة من قبل شركة بيتك كابيتال للإستثمار عن أي من المعلومات الواردة في هذا التقرير. وتبعاً لذلك، فإن أي من شركة بيتك كابيتال للإستثمار أو ممثليها أو موظفيها أو مسؤوليها لا يضمنون أو يدعون موثوقية أو اكتمال أو دقة هذه المعلومات. ولا ينبغي لهذه المعلومات أن تفسر بأنها عرض، أو دعوة أو ترويج أو التماس للإكتتاب أو الشراء أو البيع أو الاحتفاظ لأي من المنتجات المالية المذكورة في هذا التقرير، كما أنها لا تشكل إطلاقاً المشورة أو التوصية للدخول في أي إستثمارات أو صفقة من شأنها أن تشكل أساس لأي عقد أو إتزام.

الأراء في هذا التقرير قد تم أعدادها من قبل شركة بيتك كابيتال للإستثمار لعملائها بناء على معلومات قد تم الحصول عليها من مصادر عامة يعتقد أنه يمكن الاعتماد عليها ولكن هذا الاعتقاد لا يضمن صحة المعلومات التي تم الاعتماد عليها لأعداد هذا التقرير. البحوث المنشورة في التقرير يمكن أن تأخذ بها شركة بيتك كابيتال للإستثمار عندما تقرر شراء أو بيع ملكية في الأسهم المذكورة في هذا التقرير. حيث تقوم شركة بيتك كابيتال للإستثمار بإجراء بحث تحليلي لخبيرة مختارة من الشركات لتحديد الفرص القصيرة الأجل التي تتوافق مع إستراتيجية شركة بيتك كابيتال للإستثمار بالشراء أو البيع على المدى الطويل. وبالإضافة إلى ذلك، فقد تقوم شركة بيتك كابيتال للإستثمار بالتداول أو الاتجار لحسابها الخاص، نتيجة اقتراحات المحللين على المدى القصير ويمكن لها أيضاً الدخول في معاملات الأوراق المالية على نحو يتعارض مع هذا التقرير، كما أن البيع والشراء من وإلى العملاء يتم بناء على المعايير الأساسية التي تضعها شركة بيتك كابيتال للإستثمار.

وتشكل الأراء والتوقعات والتقييمات الواردة في هذا التقرير النتيجة الحالية التي توصل إليها معد التقرير اعتباراً من تاريخ هذا التقرير. وهي لا تعبر بالضرورة عن آراء شركة بيتك كابيتال للإستثمار وقابلة للتغيير دون سابق إنذار. وعلاوة على ذلك، ليس على شركة بيتك كابيتال للإستثمار أي التزام لتحديث أو تعديل أو تغيير هذا التقرير أو إبلاغ القارئ عن أي تغيير في التقرير، أو أي تغيير أو ثبوت عدم صحة في وقت لاحق لأي من الأراء أو التقديرات أو التوقعات أو التقييمات المبينة في هذا التقرير. إن المواضيع المالية التي نوقشت والنتائج التي تم استخلاصها في هذا التقرير قد لا تكون مناسبة لجميع المستثمرين، ويجب على المستثمرين اتخاذ القرارات الاستثمارية بأنفسهم و باستخدام مستشاريهم المستقلين لاتخاذ قرارات استثمارية تناسب أوضاعهم المالية الخاصة وأهدافهم الاستثمارية. الأداء في الماضي ليس بالضرورة مؤشراً على النتائج المستقبلية والمعلومات التاريخية في هذا التقرير عن الشركات والأسواق والأدوات المالية لا تضمن أدائها المستقبلي، وينصح المستثمرين باتخاذ مشورة الخبراء القانونيين والماليين قبل الدخول في أي صفقة مماثلة أو مستوحاة من مضمون هذا المنشور.

إن استخدام أي معلومات وردت في هذا التقرير واتخاذ أي قرارات استثمارية عليها تعتبر من مسؤولية القارئ، ومن ضمن مخاطرته و لن تكون شركة بيتك كابيتال للإستثمار أو ممثليها أو موظفيها أو مسؤوليها مسؤولين عن أي قرارات استثمارية أو أضرار أو فرص فائتة أو خسائر ناتجة عن أو متعلقة باستخدام المعلومات أو البيانات أو التحليلات أو الأراء الواردة في هذا التقرير سواء بصورة مباشرة أو غير مباشرة.

هذا التقرير لا يسمح باستنساخه أو توزيعه ونشره من قبل أي شخص ولأى غرض دون الحصول على موافقة خطية مسبقة من شركة بيتك كابيتال للإستثمار. ويرجى ذكر المصدر في حالة نقل أي معلومة مقتطفة من التقرير. يحتفظ بملكية حقوق الطبع وكل حقوق الملكية الفكرية الأخرى، ولا يجوز لكم استخدام اسم شركتنا أو نسخ شعار الشركة بأي شكل أو أسلوب أو وسيلة بدون موافقة خطية مسبقة من شركتنا.

وهذه المعلومات مناحة للجميع على موقع الشركة بشبكة الإنترنت ([www.kfhcapital.com.kw](http://www.kfhcapital.com.kw)) ضمن قائمة البحوث والدراسات الإستشارية.

يخضع هذا التنصل القانوني لقوانين دولة الكويت. وتُقدّم كافة النزاعات الناشئة عن أو المتصلة بهذا التنصل والمحتويات المتعلقة بالأراء و المعلومات المدرجة في هذا الموقع الإلكتروني إلى القضاء الحصري التابع لمحاكم دولة الكويت بما لا يتعارض وأحكام الشريعة الإسلامية الغراء. ولا تتحمل شركة بيتك كابيتال للإستثمار أي مسؤولية في حالة استخدام محتويات هذا الموقع في بلدان أخرى تخضع لقوانينها الخاصة.

## Disclaimer

The information contained in this document has been derived from sources believed to be accurate and reliable. KFH Capital Investment Company (KFH Capital) has not independently verified any information contained in this document. Therefore, neither KFH Capital nor any of its employees, representatives or officials gives any representation or warranty of reliability, completeness or accuracy of such information. This information should not be construed as an offer, invitation, promotion or solicitation to subscribe, purchase, maintain or sell any of the financial products mentioned here, nor does it constitute investment advice or a recommendation to enter into any transaction that would form whatsoever the basis of any contract or commitment.

The opinions in this report were prepared by KFH Capital for its clients based on the information obtained from public sources that are believed to be reliable, but that belief is not a warranty on the reliability of the information based upon for preparing the report. The published research report may be considered by KFH Capital when it decides to buy or sell proprietary positions in the securities mentioned in this report. For selected companies, KFH Capital's equity research analysts may identify shorter-term opportunities that are consistent or inconsistent with KFH Capital's existing, longer term Buy or Sell strategy. In addition, KFH Capital may trade for its own account as a result of the short term trading suggestions of analysts and may also engage in securities transactions in a manner inconsistent with this research report and with respect to securities covered by this report. Moreover, KFH Capital will sell to or buy from customers based on its principal criteria.

Opinions, estimates or projections in this report constitute the current conclusion of the author as of the date of this report. They do not necessarily reflect the opinions of KFH Capital and are subject to change without notice. Moreover, KFH Capital has no obligation to update, modify or amend this report or to otherwise notify a reader thereof in the event that any matter stated herein, or any opinion, projection, forecast or estimate set forth herein, changes or subsequently becomes inaccurate. The financial discussion and conclusion discussed in this report may not be suitable for all investors and investors must make their own investment decisions using their own independent advisors as they believe necessary and based upon their specific financial situations and investment objectives. Past performance is not necessarily indicative of future results and historical information in this report about companies, markets and securities does not guarantee future performance and investors are advised to take expert legal and financial advice before entering into any transaction similar to or inspired by the contents of this publication.

The use of any information contained in this report and taking any of investment decisions is the responsibility of the reader and included as part of his risks. Accordingly, neither KFH Capital nor any of its employees, representatives or officials shall be responsible for any investment decisions, damages, opportunity losses, direct or indirect losses related to using of information, data, analysis or opinions contained in this report. This report may not be reproduced, distributed or published by any person for any purpose without KFH Capital's prior written consent. Please cite source when quoting.

KFH Capital shall retain ownership of the copyright and all other intellectual property rights. You shall not quote our name or reproduce our logo in any form or medium without KFH Capital's prior written consent. This information is made available on the company's website (<http://www.kfhcapital.com.kw>) under Investment Research.

This disclaimer is subject to laws of the State of Kuwait. All disputes arising out of or relating to this disclaimer, contents of the opinions or information contained in this website shall be submitted to courts of the State of Kuwait and in line with provisions of Islamic Shariaa principals. KFH Capital shall not be held responsible for any liability in case of using the contents of this website in other countries and any use of the contents of this website shall be subject to the relevant laws of those countries