

شركة بيتك كابيتال للاستثمار - تحديث سوق الأسهم اليومي

17 May 2023

مصادر الطاقة و أسعار العملات (مقابل دولار أمريكي)

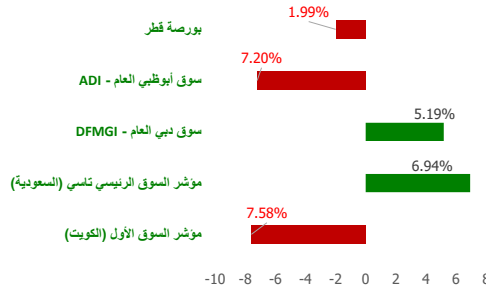
الاسم / النوع	السعر	بداية السنة (% YTD)
نפט خام (WTI Crude)	70.53	-11.71
خام برنت (ICE Brent)	74.75	-12.80
جنيه إسترليني (GBP)	1.249	3.21
يورو (EURO)	1.086	1.49
الين الياباني (JPY)	136.37	4.01
دينار كويتي (KWD)	0.307	0.40

مجلس التعاون الخليجي (GCC) - انخفاض (Top Losers)

الشركة	السعر	نسبة التغير (Chg %)
شركة الفنادق الكويتية	KWf 116	-9.38
شركة كبر الدولية	SAR 59.5	-7.03
بنك دبي التجاري ش.م.ع	AED 4.33	-6.88
شركة مدينة الاعمال الكويتية العقارية	KWf 57.2	-6.23
شركة رأس الخيمة للأسمت الأبيض ومواد البناء	AED 1.1	-5.98

Note: KWf=فلس كويتي

الأداء منذ بداية العام (YTD %)

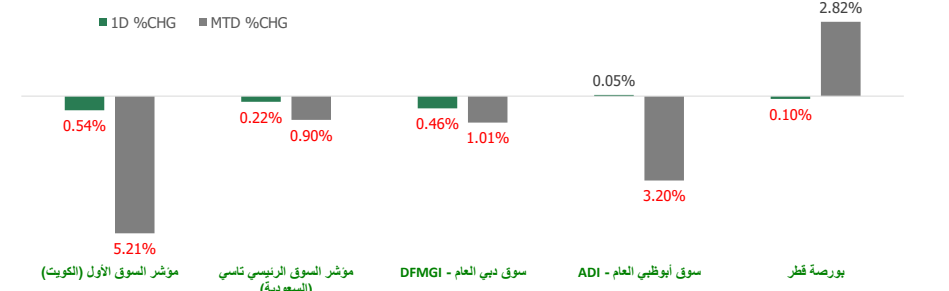


مجلس التعاون الخليجي (GCC) - ارتفاعا (Top Gainers)

الشركة	السعر	نسبة التغير (Chg %)
شركة دار الثريا العقارية	KWf 110	18.03
شركة فودكو القابضة ش	AED 1.96	12.64
شركة الشرق الأوسط للرعاية الصحية	SAR 50.5	9.90
مجموعة أسترا الصناعية	SAR 74.4	9.90
الشركة السعودية للصناعات الدوائية والمستلزمات الطبية	SAR 29	9.85

Note: KWf=فلس كويتي

مؤشرات الأسواق مجلس التعاون الخليجي (GCC) - الأداء منذ شهر حتى الآن - التغير % (MTD) و اليومي - التغير % (Daily)



مؤشرات الأسواق مجلس التعاون الخليجي (GCC Markets)

اسم المؤشرات	آخر قميطة	ارتفاع 52 أسبوع	منخفض 52 أسبوع	القيمة السوقية (مليون دولار أمريكي)	العائد النقدي (Div Yield)	مضاعف الربحية (P/E)
مؤشر السوق الأول (الكويت)	7,500.11	8,908.93	7,498.47	116,463.35	2.99	17.64
مؤشر السوق الرئيسي تاسي (السعودية)	11,206.02	13,034.50	9,930.86	2,896,901.88	3.15	17.58
سوق دبي العام (DFMGI)	3,509.10	3,606.56	3,059.61	136,597.17	5.05	9.02
سوق أبوظبي العام (ADI)	9,475.66	10,671.32	9,155.96	624,890.20	2.29	15.84
بورصة قطر	10,468.51	14,056.88	9,750.49	148,290.45	4.70	12.10

إجماليات المؤشر / ملخص السوق

سوق التداول - القيمة المتداولة / قيمة*		
الأقل نشاطا بواسطة القيمة المتداولة / قيمة		
الشركة	السعر	القيمة (بالدولار الأمريكي)
شركة اکتئاب القابضة ش.م.ع قابضة	KWf 9.4	0.03
شركة الإنماء العقارية - ش.م.ع مقلعة	KWf 52.5	0.85
شركة المعادن والصناعات التحويلية	KWf 75	2.44
شركة الكويت و الشرق الأوسط للاستثمار المالي	KWf 92	3.00
شركة جروب فايف السعودية للأنابيب	SAR 21.5	11.47

Note: KWf=فلس كويتي

سوق التداول - من حيث الحجم / الكمية*		
الأقل نشاطا بواسطة حيث الحجم / الكمية		
الشركة	السعر	الكمية
شركة الخلیج للملاحة القابضة ش.م.ع.	AED 1.36	78,836,501
مصرف عجمان ش.م.ع.	AED 1.81	37,358,462
ملتيبلای ش م ع	AED 2.92	22,580,511
شركة ديار للتطوير ش.م.ع.	AED 0.657	20,323,973
شركة الانصاري للخدمات المالية	AED 1.21	18,371,832

Note: KWf=فلس كويتي

* الحجم والقيمة: يوم التداول السابق

شركة بيتك كابيتال للاستثمار ©

صفحة 1

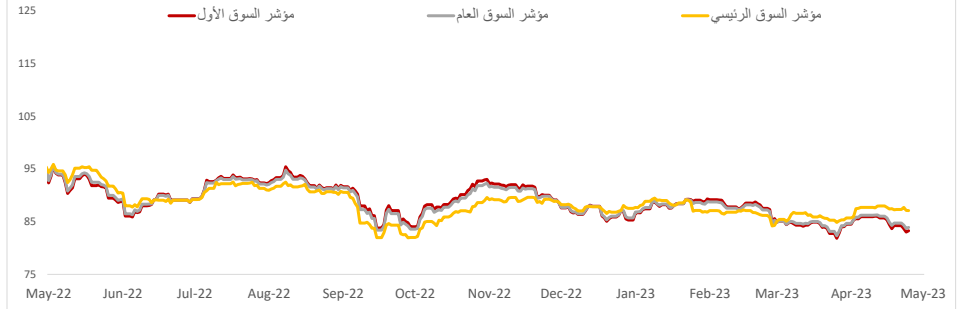


أهم الأخبار

هيبت المؤشرات الرئيسية لبورصة الكويت في ختام تعاملات اليوم الثلاثاء، مع سيطرة الضبابية والتردد على مستوى العالم جراء التحركات المرتقبة لمجلس الاحتياطي الفيدرالي، ومخاوف الركود العالمي. تراجع مؤشر السوق الأول بنسبة 0.54%، كما تراجع "العالم" 0.47%، وانخفض المؤشران الرئيسيان 50 والرئيسي بنحو 0.29% على التوالي، عن مستوى أمس الاثنين. سجلت البورصة تداولات خلال الجلسة بقيمة 30.90 مليون دينار، وزعت على 100.80 مليون سهم، بتنفيذ 8.49 ألف صفقة. وضغط على المؤشرات تراجع 5 قطاعات في مقدمتها الخدمات الاستهلاكية بـ0.43%، بينما ارتفعت أيضاً 5 قطاعات في مقدمتها السلع الاستهلاكية بـ3.25%. فيما استقرت 3 قطاعات أخرى، وتصدر سهم "فنادق" القائمة الحمراء بـ9.37%، بينما جاء "تريا" على رأس الارتفاعات بنحو 18.03%.

تقلصت أرباح شركة بوبيان للبتروكيماويات خلال الربع الرابع المنتهي في 30 إبريل 2023 بنسبة 53% سنوياً، بما ضغط على النتائج السنوية، مع توصية بتوزيع نقدي، وحسب بيان لبورصة الكويت اليوم الثلاثاء، بلغت أرباح الثلاثة أشهر المنتهية بختام الشهر الماضي 14.35 مليون دينار، مقابل 30.60 مليون دينار ربح الربع الرابع من عام 2022. وسجلت "بوبيان" أرباحاً في العام المنتهي بـ30 إبريل الماضي بقيمة 35.04 مليون دينار، بانخفاض 10% عن مستواها في العام السابق له البالغ 38.76 مليون دينار. وعزا البيان تراجع الربح السنوي بمقدار 3.7 مليون دينار إلى انخفاض دخل توزيعات الأرباح، وتم تعويض ذلك جزئياً من خلال التحسينات في الأداء التشغيلي لبعض الشركات التابعة الزميلة، وذلك صافي الأرباح من الخارج من بعض الأوراق المالية الاستثمارية. وأوصى مجلس إدارة "بوبيان" بتوزيع أرباح نقدية على المساهمين عن العام الماضي بنسبة 60% من القيمة الاسمية للسهم، بواقع 30 فلساً للسهم عن السنة المنتهية في 30 إبريل 2023، وكانت "بوبيان للبتروكيماويات" قد حققت أرباحاً في التسعة أشهر المنتهية بـ31 ديسمبر 2022 نحو 20.69 مليون دينار، مقارنةً بـ8.16 مليون دينار بالفترة نفسها من عام 2021، مسجلة نمواً سنوياً 154%.

مؤشرات بورصة الكويت



مؤشرات بورصة الكويت أداء - مؤشر القطاعات

مؤشر القطاعات	السعر	ليومي - التغير %	التغير % (MTD)	بداية السنة (YTD %)	ارتفاع 52 أسبوع	منخفض 52 أسبوع
مؤشر الخدمات الاستهلاكية	512.03	▲ 3.25	▲ 12.06	6.68	697.49 ▲	437.73
مؤشر المواد الأساسية	883.08	▲ 1.56	▼ -1.00	2.08	1,214.43 ▲	800.80
مؤشر التأمين	2,121.91	▲ 0.11	▲ 0.39	36.83	2,214.77 ▲	1,455.55
مؤشر العقار	1,089.68	▲ 0.05	▼ -4.77	-9.85	1,332.56 ▼	1,071.67
مؤشر المنافع	478.95	■ 0.00	▲ 4.00	-3.19	573.68 ▼	447.37
مؤشر التكنولوجيا	582.00	■ 0.00	■ 0.00	-16.41	800.25 ▼	539.08
مؤشر الرعاية الصحية	458.82	■ 0.00	▲ 0.40	-0.66	821.70 ▼	410.71
مؤشر الاتصالات	1,092.91	▼ (0.20)	▼ -6.96	-7.49	1,325.79 ▼	1,082.82
مؤشر الصناعة	972.28	▼ (0.26)	▼ -3.30	-9.88	1,332.28 ▼	940.26
مؤشر الخدمات المالية	1,171.18	▼ (0.41)	▼ -4.81	-6.85	1,554.04 ▼	1,158.75

بورصة الكويت (KSE) - انخفاضاً (Top Losers)

الشركة	السعر (فلس كويتي)	نسبة التغير (Chg %)
شركة الفنادق الكويتية	KWf 116	-9.38
شركة مدينة الاعمال الكويتية العقارية	KWf 57.2	-6.23
شركة المساكن الدولية للتطوير العقاري ش.م.ك.ع.	KWf 16.1	-5.29
شركة مبرد للنقل ش.م.ك.مقفلة	KWf 73.5	-4.55
شركة وربة كابيتال القابضة ش.م.ك	KWf 74	-4.52

بورصة الكويت (KSE) - ارتفاعاً (Top Gainers)

الشركة	السعر (فلس كويتي)	نسبة التغير (Chg %)
شركة دار التريا العقارية	KWf 110	18.03
شركة أصول للاستثمار ش.م.ك.م	KWf 92.9	8.53
شركة بيت الطاقة القابضة	KWf 61	7.02
شركة الكويت والشرق الأوسط للاستثمار المالي	KWf 92	4.55
شركة ميراث القابضة (ش.م.ك)	KWf 433	4.09

سوق التداول - القيمة المتداولة / قيمة*

الأقل نشاطاً بواسطة القيمة المتداولة / قيمة			الأكثر نشاطاً بواسطة القيمة المتداولة / قيمة		
الشركة	السعر (فلس كويتي)	القيمة (د.ك)	الشركة	السعر (فلس كويتي)	القيمة (د.ك)
شركة اکتاب القابضة ش.م.ك قايضة	KWf 9.4	0.01	بيت التمويل الكويتي	KWf 715	6,508,417
شركة الإنماء العقارية - ش.م.ك مقفلة	KWf 52.5	0.26	بنك الكويت الوطني	KWf 926	4,563,680
شركة المعادن والصناعات التحويلية	KWf 75	0.75	بنك بوبيان ش.م.ك	KWf 594	2,945,498
شركة الكويت والشرق الأوسط للاستثمار المالي	KWf 92	0.92	شركة الاتصالات المتنقلة - ش.م.ك	KWf 563	2,309,600
شركة أصول للاستثمار ش.م.ك.م	KWf 92.9	8.39	شركة الاتصالات المتنقلة - ش.م.ك	KWf 515	2,097,111

الحجم والقيمة: يوم التداول السابق *

سوق التداول - من حيث الحجم / الكمية*

الأقل نشاطاً بواسطة حيث الحجم / الكمية			الأكثر نشاطاً بواسطة حيث الحجم / الكمية		
الشركة	السعر (فلس كويتي)	الكمية	الشركة	السعر (فلس كويتي)	الكمية
شركة اکتاب القابضة ش.م.ك قايضة	KWf 9.4	1.00	بيت التمويل الكويتي	KWf 715	9,085,146
شركة الإنماء العقارية - ش.م.ك مقفلة	KWf 52.5	5.00	شركة الصفاة للاستثمار ش.م.ك	KWf 107	6,958,290
شركة الكويت والشرق الأوسط للاستثمار المالي	KWf 92	10.00	شركة مشاريع الكويت القابضة	KWf 115	5,283,412
شركة المجموعة البترولية المستقلة	KWf 410	22.00	بنك بوبيان ش.م.ك	KWf 594	4,931,602
شركة أصول للاستثمار ش.م.ك.م	KWf 92.9	102.00	بنك الكويت الوطني	KWf 926	4,886,324

الحجم والقيمة: يوم التداول السابق *

إخلاء مسؤولية

إن المعلومات الواردة في هذا التقرير مستمدة من مصادر يعتقد أنها دقيقة وموثوقة. لم يتم التحقق بصفة مستقلة من قبل شركة بيتك كابيتال للإستثمار عن أي من المعلومات الواردة في هذا التقرير. وتبعاً لذلك، فإن أي من شركة بيتك كابيتال للإستثمار أو موظفيها أو مسؤوليها لا يضمنون أو يدعون موثوقية أو اكتمال أو دقة هذه المعلومات. ولا ينبغي لهذه المعلومات أن تفسر بأنها عرض، أو دعوة أو ترويج أو التماس للإكتتاب أو الشراء أو البيع أو الاحتفاظ لأي من المنتجات المالية المذكورة في هذا التقرير، كما أنها لا تشكل إطلاقاً المشورة أو التوصية للدخول في أي إستثمارات أو صفقة من شأنها أن تشكل أساساً لأي عقد أو التزام.

الآراء في هذا التقرير قد تم إعدادها من قبل شركة بيتك كابيتال للإستثمار لعملائها بناء على معلومات قد تم الحصول عليها من مصادر عامة يعتقد أنه يمكن الاعتماد عليها ولكن هذا الاعتقاد لا يضمن صحة المعلومات التي تم الاعتماد عليها لاعداد هذا التقرير. البحوث المنشورة في التقرير يمكن أن تأخذ بها شركة بيتك كابيتال للإستثمار عندما تقرر شراء أو بيع ملكية في الأسهم المذكورة في هذا التقرير. حيث تقوم شركة بيتك كابيتال للإستثمار بأجراء بحث تحليلي لخبيرة مختارة من الشركات لتحديد الفرص القصيرة الأجل التي تتوافق مع إستراتيجية شركة بيتك كابيتال للإستثمار بالشراء أو البيع على المدى الطويل. وبالإضافة إلى ذلك، فقد تقوم شركة بيتك كابيتال للإستثمار بالتداول أو الانجاز لحسابها الخاص، نتيجة اقتراحات المحللين على المدى القصير ويمكن لها أيضاً الدخول في معاملات الأوراق المالية على نحو يتعارض مع هذا التقرير، كما أن البيع والشراء من وإلى العملاء يتم بناء على المعايير الأساسية التي تضعها شركة بيتك كابيتال للإستثمار .

وتشكل الآراء والتوقعات والتغييرات الواردة في هذا التقرير النتيجة الحالية التي توصل إليها معد التقرير اعتباراً من تاريخ هذا التقرير. وهي لا تعبر بالضرورة عن آراء شركة بيتك كابيتال للإستثمار وقابلة للتغيير دون سابق إنذار. وعلاوة على ذلك، ليس على شركة بيتك كابيتال للإستثمار أي التزام لتحديث أو تعديل أو تغيير هذا التقرير أو إبلاغ القارئ عن أي تغيير في التقرير، أو أي تغيير أو ثبوت عدم صحة في وقت لاحق لأي من الآراء أو التقديرات أو التوقعات أو التقييمات المبينة في هذا التقرير. إن المواضيع المالية التي نوقشت والنتائج التي تم استخلاصها في هذا التقرير قد لا تكون مناسبة لجميع المستثمرين، ويجب على المستثمرين اتخاذ القرارات الإستثمارية بأنفسهم و باستخدام مستشاريهم المستقلين لاتخاذ قرارات إستثمارية تناسب أوضاعهم المالية الخاصة وأهدافهم الإستثمارية. الأداء في الماضي ليس بالضرورة مؤشراً على النتائج المستقبلية والمعلومات التاريخية في هذا التقرير عن الشركات والأسواق والأدوات المالية لا تضمن أدائها المستقبلي، وينصح المستثمرين باتخاذ مشورة الخبراء القانونيين والماليين قبل الدخول في أي صفقة مماثلة أو مستوحاة من مضمون هذا المنشور.

إن استخدام أي معلومات وردت في هذا التقرير واتخاذ أي قرارات إستثمارية عليها تعتبر من مسؤولية القارئ ومن ضمن مخاطرته و لن تكون شركة بيتك كابيتال للإستثمار أو ممثلها أو موظفيها أو مسئولها مسؤولين عن أي قرارات إستثمارية أو أضرار أو فرص فائئة أو خسائر ناتجة عن أو متعلقة باستخدام المعلومات أو البيانات أو التحليلات أو الآراء الواردة في هذا التقرير سواء بصورة مباشرة أو غير مباشرة.

هذا التقرير لا يسمح باستنساخه أو توزيعه ونشره من قبل أي شخص ولاي عرض دون الحصول على موافقة خطية مسبقة من شركة بيتك كابيتال للإستثمار. ويرجى ذكر المصدر في حالة نقل أي معلومة مقتطفة من التقرير. سنحتفظ بملكية حقوق الطبع وكل حقوق الملكية الفكرية الأخرى. ولا يجوز لكم استخدام اسم شركتنا أو نسخ شعار الشركة بأي شكل أو أسلوب أو وسيلة بدون موافقة خطية مسبقة من شركتنا.

وهذه المعلومات ممتاحة للجميع على موقع الشركة بشبكة الإنترنت (www.kfhcapital.com.kw) ضمن قائمة البحوث والدراسات الإستشارية.

يخضع هذا النصل القانوني لقوانين دولة الكويت. وتُقدّم كافة النزاعات الناشئة عن أو المتصلة بهذا النصل والمحتويات المتعلقة بالآراء و المعلومات المدرجة في هذا الموقع الإلكتروني إلى القضاء الحصري التابع لمحاكم دولة الكويت بما لا يتعارض وأحكام الشريعة الإسلامية الفراء. ولا تتحمل شركة بيتك كابيتال للإستثمار أي مسؤولية في حالة إستخدام محتويات هذا الموقع في بلدان أخرى تخضع لقوانينها الخاصة.

Disclaimer

The information contained in this document has been derived from sources believed to be accurate and reliable. KFH Capital Investment Company (KFH Capital) has not independently verified any information contained in this document. Therefore, neither KFH Capital nor any of its employees, representatives or officials gives any representation or warranty of reliability, completeness or accuracy of such information. This information should not be construed as an offer, invitation, promotion or solicitation to subscribe, purchase, maintain or sell any of the financial products mentioned here, nor does it constitute investment advice or a recommendation to enter into any transaction that would form whatsoever the basis of any contract or commitment.

The opinions in this report were prepared by KFH Capital for its clients based on the information obtained from public sources that are believed to be reliable, but that belief is not a warranty on the reliability of the information based upon for preparing the report. The published research report may be considered by KFH Capital when it decides to buy or sell proprietary positions in the securities mentioned in this report. For selected companies, KFH Capital's equity research analysts may identify shorter-term opportunities that are consistent or inconsistent with KFH Capital's existing, longer term Buy or Sell strategy. In addition, KFH Capital may trade for its own account as a result of the short term trading suggestions of analysts and may also engage in securities transactions in a manner inconsistent with this research report and with respect to securities covered by this report. Moreover, KFH Capital will sell to or buy from customers based on its principal criteria.

Opinions, estimates or projections in this report constitute the current conclusion of the author as of the date of this report. They do not necessarily reflect the opinions of KFH Capital and are subject to change without notice. Moreover, KFH Capital has no obligation to update, modify or amend this report or to otherwise notify a reader thereof in the event that any matter stated herein, or any opinion, projection, forecast or estimate set forth herein, changes or subsequently becomes inaccurate. The financial discussion and conclusion discussed in this report may not be suitable for all investors and investors must make their own investment decisions using their own independent advisors as they believe necessary and based upon their specific financial situations and investment objectives. Past performance is not necessarily indicative of future results and historical information in this report about companies, markets and securities does not guarantee future performance and investors are advised to take expert legal and financial advice before entering into any transaction similar to or inspired by the contents of this publication.

The use of any information contained in this report and taking any of investment decisions is the responsibility of the reader and included as part of his risks. Accordingly, neither KFH Capital nor any of its employees, representatives or officials shall be responsible for any investment decisions, damages, opportunity losses, direct or indirect losses related to using of information, data, analysis or opinions contained in this report. This report may not be reproduced, distributed or published by any person for any purpose without KFH Capital's prior written consent. Please cite source when quoting.

KFH Capital shall retain ownership of the copyright and all other intellectual property rights. You shall not quote our name or reproduce our logo in any form or medium without KFH Capital's prior written consent. This information is made available on the company's website (<http://www.kfhcapital.com.kw>) under Investment Research.

This disclaimer is subject to laws of the State of Kuwait. All disputes arising out of or relating to this disclaimer, contents of the opinions or information contained in this website shall be submitted to courts of the State of Kuwait and in line with provisions of Islamic Shariaa principals. KFH Capital shall not be held responsible for any liability in case of using the contents of this website in other countries and any use of the contents of this website shall be subject to the relevant laws of those countries