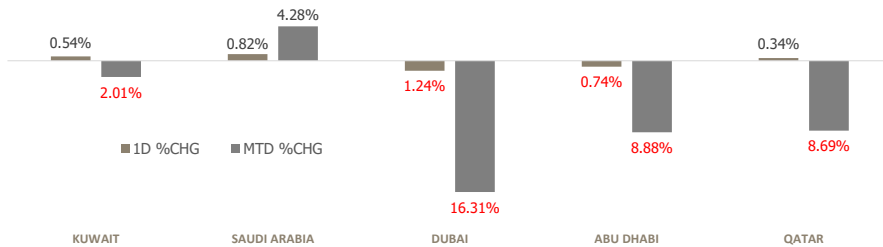


KFH Capital DAILY EQUITY MARKET UPDATE

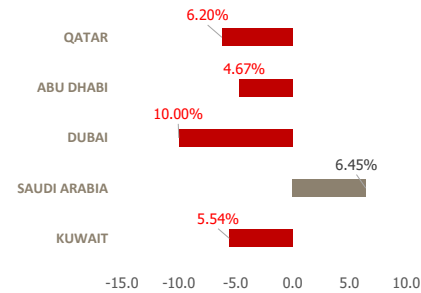


Tuesday, March 31, 2026

GCC INDICES - DAILY & MTD PERFORMANCE



YTD PERFORMANCE - GCC INDICES



Commodities & FX Rates Vs USD

Name	Close	YTD%
WTI Crude	105.01	82.91
ICE Brent	114.39	87.80
GBP	1.319	-2.14
EURO	1.147	-2.38
JPY	159.72	1.96
KWD	0.307	-0.25

GCC PERFORMANCE SNAPSHOT

Index	Close	52W High	52W Low	Market Cap (USD Mn)	Dividend Yield	PE Ratio
KUWAIT	8,971.80	9,756.75	7,937.49	140,068	3.58	17.51
SAUDI	11,167.27	12,007.26	10,193.8	2,611,701	3.86	14.95
DUBAI	5,442.62	6,785.48	4,631.88	229,625	5.50	8.69
ABU DHABI	9,525.78	10,755.36	8,771.73	729,112	3.35	12.27
QATAR	10,094.81	11,743.00	9,553.58	145,239	4.90	10.76

GCC TOP GAINERS

Company	Close	%Chng
Balady Poultry Trading Company SJSC	SAR 133.9	15.93
National Cement Company PSC	AED 4.54	13.50
Dar Al Thuraya Real Estate Co KSCP	KWf 316	10.49
Saleh Abdulaziz Al Rashed and Sons Co	SAR 67.2	9.98
Saudi Public Transport Company SJSC	SAR 9.88	9.90

GCC TOP LOSERS

Company	Close	%Chg
Invest Bank PSC	AED 0.04	-91.11
Al Ashghal Al Moysra Co	SAR 16.3	-14.48
Al-Modawat Specialized Medical Co SJSC	SAR 3.18	-11.67
Kuwait Investment Company KSCP	KWf 191	-10.75
ASAS makeen keal Estate Development and Investment Company LLC	SAR 71	-9.90

Note: KWf=Kuwaiti Fils

Note: KWf=Kuwaiti Fils

Trading Parameters

Market Trading - by Volume*

Most Active by Volume

Company	Close	Volume*
Apex Investment PSC	AED 3.53	60,417,097
ADNOC Gas PLC	AED 3.25	52,291,899
Emaar Properties PJSC	AED 11.75	34,399,222
Drake & Scull International P J S C	AED 0.232	30,126,518
Borouge Plc	AED 2.6	24,502,457

Least Active by Volume

Company	Close	Volume*
Food Gate Trading Company CJSC	SAR 25	6.00
Naseej for Technology Company SJSC	SAR 37.6	26.00
Emirates Investment Bank PJSC	AED 65	77.00
BHM Capital Financial Services PSC	AED 0.951	100.00
Al Ahleia Insurance Co SAKP	KWf 710	102.00

Note: KWf=Kuwaiti Fils

* Volume & Value as of: Previous Trading Day

For any queries please contact : KFH Capital Research Department

Email: research@kfhcapital.com.kw

Phone No: 22987000

© KFH Capital Investment

Market Trading - by Value*

Most Active by Value

Company	Close	Turnover (USD)*
Saudi Arabian Oil Co	SAR 27.28	143,633,818
Al Rajhi Banking and Investment Corporation SJSC	SAR 105.4	140,397,207
Emaar Properties PJSC	AED 11.75	112,369,481
International Holding Company PJSC	AED 390.6	76,735,543
Saudi National Bank SJSC	SAR 41.78	63,132,787

Least Active by Value

Company	Close	Turnover (USD)*
BHM Capital Financial Services PSC	AED 0.951	25.89
Food Gate Trading Company CJSC	SAR 25	39.97
Al Ahleia Insurance Co SAKP	KWf 710	233.07
Naseej for Technology Company SJSC	SAR 37.6	260.38
Ajjal Real Estate Entertainment Company KSCP	KWf 315	269.47

Note: KWf=Kuwaiti Fils

* Volume & Value as of: Previous Trading Day

Page 1

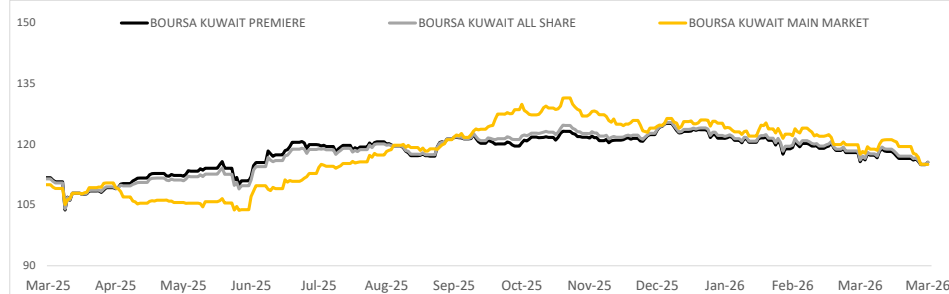
Data Provided by Refinitiv



KUWAIT UPDATE



PRICE PERFORMANCE



SECTOR PERFORMANCE SUMMARY

KSE Sector	Close	1D % Chg	MTD%	YTD%	52W High	52W Low
Technology Sector Index (PR) Index	800.25	▲ 1.85	▲ 1.85	▼ -16.03	2,051.55	712.95
Real Estate Sector Index (PR) Index	1,803.13	▲ 1.85	▼ -3.99	▼ -11.15	2,098.18	1,409.76
Health Care Sector Index (PR) Index	570.29	▲ 1.66	▲ 2.51	▼ -3.49	658.85	440.88
Telecommunications Sector Index (PR) Index	1,277.54	▲ 0.82	▼ -0.89	▲ 4.24	1,340.90	980.26
Insurance Sector Index (PR) Index	1,869.81	▲ 0.82	▲ 1.59	▼ -4.01	2,092.78	1,717.19
Banks Sector Index (PR) Index	2,074.84	▲ 0.49	▼ -1.14	▼ -4.39	2,236.62	1,870.54
Financial Services Sector Index (PR) Index	1,628.85	▲ 0.05	▼ -6.14	▼ -15.19	1,977.73	1,373.06
Basic Materials Sector Index (PR) Index	747.60	▼ -0.29	▲ 2.32	▼ -10.32	1,074.19	711.06
Consumer Discretionary Sector Index (Pr) Index	2,167.66	▼ -0.60	▼ -8.33	▼ -9.05	2,546.53	2,116.95
Energy Sector Index (Pr) Index	1,715.81	▼ -0.66	▼ -8.45	▼ -1.10	1,977.31	1,229.80

Market Trading - by Volume*

Most Active by Volume			Least Active by Volume		
Company	Close (Fils)	Volume (Shares)	Company	Close (Fils)	Volume (Shares)
National Cleaning Company KSCP	KWf 138	12,654,579	Al Ahleia Insurance Co SAKP	KWf 710	102.00
GFH Financial Group BSC	KWf 173	12,289,459	Kuwait Portland Cement Co KPSC	KWf 609	250.00
Public Warehousing Co	KWf 127	11,966,166	Advanced Technology Co KSCP	KWf 585	260.00
Kuwait Finance House KSCP	KWf 798	8,053,039	Ajjal Real Estate Entertainment Company	KWf 315	265.00
National Bank of Kuwait S.a.k.p	KWf 924	7,344,593	Kuwait Reinsurance Company KSCP	KWf 425	1100.00

* Volume & Value as of: Previous Trading Day

NEWS

Gulf stock markets ended mixed on Monday as regional tensions remained elevated after Yemen's Houthis entered the U.S.-Israeli war on Iran with an attack on Israel over the weekend in an escalation of the conflict. Financial markets are seeking more clarity on the status of communications between Washington and Tehran as Trump has suggested a ceasefire could be reached quickly, but also reportedly said the U.S. could seize Kharg Island. Iran has described U.S. proposals to end the war as "unrealistic, illogical and excessive."

Dubai's main share index .DFMGI dropped 1.2%, dragged down by a 2.9% slide in blue-chip developer Emaar Properties and a 2.5% decrease in major bank Emirates. In Abu Dhabi, the index .FTFADGI lost 0.7%, hit by a 1.3% slide in Abu Dhabi Commercial Bank and a 4.9% plunge in Abu Dhabi Ship Building. Meanwhile, shares in Fertiglobe, a producer of ammonia and urea, jumped 7%. Emirates Global Aluminium, the Middle East's largest producer of the metal, said on Saturday that its Al Taweelah production base in the UAE had suffered significant damage in Iranian missile and drone attacks. Aluminium Bahrain (Alba), which operates the world's largest single-site smelter, said on Sunday it was assessing damage from the strikes. Alba shares were down 0.1%. "Elevated oil prices may provide a partial buffer, but constrained export volumes could limit the extent of this support."

Saudi Arabia's benchmark index .TASI advanced 0.8%, led by a 1.4% rise in Al Rajhi Bank 1120 and a 1.1% increase in oil giant Saudi Aramco 2222.

Elsewhere, ADES Holding 2382 added 1.7%, after the oil drilling group beat analyst expectations with a 2% rise in annual net profit and reiterated its strong growth forecast for this year despite some rig suspensions last year and recent halts due to the war.

The Qatari index .QSI declined 0.9%, with the Gulf's biggest lender Qatar National Bank retreating 1.1%.

KSE TOP GAINERS

Company	Close (Fils)	%Chng
Dar Al Thuraya Real Estate Co KSCP	KWf 316	10.49
Arkan Al Kuwait Real Estate Company KSCP	KWf 283	8.02
Energy House Holding Company KSCP	KWf 198	6.45
Kuwait Real Estate Holding Company KPSC	KWf 51	6.25
Palms Agro Production Co KSCP	KWf 197	5.35

KSE TOP LOSERS

Company	Close (Fils)	%Chng
Kuwait Investment Company KSCP	KWf 191	-10.75
Livestock Transport & Trading Company KPSC	KWf 85	-9.57
Kuwait National Cinema Company KPSC	KWf 1262	-8.15
United Projects for Aviation Services Co KSCP	KWf 158	-5.95
Munshaat Real Estate Projects Company KSCP	KWf 181	-5.73

Market Trading - by Value*

Most Active by Value			Least Active by Value		
Company	Close (Fils)	Turnover (KWD)	Company	Close (Fils)	Turnover (KWD)
National Bank of Kuwait S.a.k.p	KWf 924	6,745,421	Al Ahleia Insurance Co SAKP	KWf 710	71.53
Kuwait Finance House KSCP	KWf 798	6,425,761	Ajjal Real Estate Entertainment Company KSCP	KWf 315	82.70
Mabane Company KPSC	KWf 920	2,664,281	Al Manar Financing and Leasing Company KSC Public	KWf 96.3	106.99
Mobile Telecommunications Company KSCP	KWf 561	2,531,647	Kuwait Emirates Holding Company KSCP	KWf 103	112.37
GFH Financial Group BSC	KWf 173	2,135,662	Advanced Technology Co KSCP	KWf 585	144.36

* Volume & Value as of: Previous Trading Day

For any queries please contact : KFH Capital Research Department

Email: research@kfhcapital.com.kw

Phone No: 22987000

© KFH Capital Investment

Data Provided by Refinitiv



Disclaimer

إخلاء مسؤولية

إن المعلومات الواردة في هذا التقرير مستمدة من مصادر يعتقد أنها دقيقة وموثوقة. لم يتم التحقق بصفة مستقلة من قبل شركة بيتك كابيتال للإستثمار عن أي من المعلومات الواردة في هذا التقرير. وتبعاً لذلك، فإن أي من شركة بيتك كابيتال للإستثمار أو ممثليها أو موظفيها أو مسؤوليها لا يضمنون أو يدعون موثوقية أو اكتمال أو دقة هذه المعلومات. ولا ينبغي لهذه المعلومات أن تفسر بأنها عرض، أو دعوة أو ترويج أو التماس للإكتتاب أو الشراء أو البيع أو الاحتفاظ لأي من المنتجات المالية المذكورة في هذا التقرير، كما أنها لا تشكل إطلاقاً المشورة أو التوصية للدخول في أي استثمارات أو صفقة من شأنها أن تشكل أساس لأي عقد أو التزام.

الآراء في هذا التقرير قد تم إعدادها من قبل شركة بيتك كابيتال للإستثمار لعملائها بناء على معلومات قد تم الحصول عليها من مصادر عامة يعتقد أنه يمكن الاعتماد عليها ولكن هذا الاعتقاد لا يضمن صحة المعلومات التي تم الاعتماد عليها لاعداد هذا التقرير. البحوث المنشورة في التقرير يمكن أن تأخذ بها شركة بيتك كابيتال للإستثمار عندما تقرر شراء أو بيع ملكية في الأسهم المذكورة في هذا التقرير. حيث تقوم شركة بيتك كابيتال للإستثمار بأجراء بحث تحليلي لنخبة مختارة من الشركات لتحديد الفرص القصيرة الأجل التي تتوافق أو تتعارض مع إستراتيجية شركة بيتك كابيتال للإستثمار بالشراء أو البيع على المدى الطويل. وبالإضافة إلى ذلك، فقد تقوم شركة بيتك كابيتال للإستثمار بالتداول أو الاتجار لحسابها الخاص، نتيجة اقتراحات المحللين على المدى القصير ويمكن لها أيضاً الدخول في معاملات الأوراق المالية على نحو يتعارض مع هذا التقرير، كما أن البيع والشراء من وإلى العملاء يتم بناء على المعايير الأساسية التي تضعها شركة بيتك كابيتال للإستثمار.

وتشكل الآراء والتوقعات والتقدير الواردة في هذا التقرير النتيجة الحالية التي توصل إليها معد التقرير اعتباراً من تاريخ هذا التقرير. وهي لا تعبر بالضرورة عن آراء شركة بيتك كابيتال للإستثمار وقابلة للتغيير دون سابق إنذار. وعلاوة على ذلك، ليس على شركة بيتك كابيتال للإستثمار أي التزام لتحديث أو تعديل أو تغيير هذا التقرير أو إبلاغ القارئ عن أي تغيير في التقرير، أو أي تغيير أو ثبوت عدم صحة في وقت لاحق لأي من الآراء أو التقديرات أو التوقعات أو التقييمات المبينة في هذا التقرير. إن المواضيع المالية التي نوقشت والنتائج التي تم استخلاصها في هذا التقرير قد لا تكون مناسبة لجميع المستثمرين، ويجب على المستثمرين اتخاذ القرارات الاستثمارية بأنفسهم واستخدام مستشاريهم المستقلين لاتخاذ قرارات استثمارية تناسب أوضاعهم المالية الخاصة وأهدافهم الاستثمارية. الأداء في الماضي ليس بالضرورة مؤشراً على النتائج المستقبلية والمعلومات التاريخية في هذا التقرير عن الشركات والأسواق والأدوات المالية لا تضمن أدائها المستقبلي، وينصح المستثمرين باتخاذ مشورة الخبراء القانونيين والماليين قبل الدخول في أي صفقة مماثلة أو مستوحاة من مضمون هذا المنشور.

إن استخدام أي معلومات وردت في هذا التقرير واتخاذ أي قرارات استثمارية عليها تعتبر من مسؤولية القارئ، ومن ضمن مخاطرته و لن تكون شركة بيتك كابيتال للإستثمار أو ممثليها أو موظفيها أو مسؤوليها مسؤولين عن أي قرارات استثمارية أو أضرار أو فرص فائتة أو خسائر ناتجة عن أو متعلقة باستخدام المعلومات أو البيانات أو التحليلات أو الآراء الواردة في هذا التقرير سواء بصورة مباشرة أو غير مباشرة.

هذا التقرير لا يسمح باستنساخه أو توزيعه ونشره من قبل أي شخص ولاي عرض دون الحصول على موافقة خطية مسبقة من شركة بيتك كابيتال للإستثمار. ويرجى ذكر المصدر في حالة نقل أي معلومة مقتطفة من التقرير. سنحتفظ بملكية حقوق الطبع وكل حقوق الملكية الفكرية الأخرى. ولا يجوز لكم استخدام اسم شركتنا أو نسخ شعار الشركة بأي شكل أو أسلوب أو وسيلة بدون موافقة خطية مسبقة من شركتنا.

وهذه المعلومات متاحة للجميع على موقع الشركة بشبكة الإنترنت (www.kfhcapital.com.kw) ضمن قائمة البحوث والدراسات الإستشارية.

يخضع هذا النصل القانوني لقوانين دولة الكويت. وتُقدّم كافة النزاعات الناشئة عن أو المتصلة بهذا النصل والمحتويات المتعلقة بالآراء والمعلومات المندرجة في هذا الموقع الإلكتروني إلى القضاء الحضري التابع لمحكمة دولة الكويت بما لا يتعارض وأحكام الشريعة الإسلامية الفراء. ولا تتحمل شركة بيتك كابيتال للإستثمار أي مسؤولية في حالة استخدام محتويات هذا الموقع في بلدان أخرى تخضع لقوانينها الخاصة.

Disclaimer

The information contained in this document has been derived from sources believed to be accurate and reliable. KFH Capital Investment Company (KFH Capital) has not independently verified any information contained in this document. Therefore, neither KFH Capital nor any of its employees, representatives or officials gives any representation or warranty of reliability, completeness or accuracy of such information. This information should not be construed as an offer, invitation, promotion or solicitation to subscribe, purchase, maintain or sell any of the financial products mentioned here, nor does it constitute investment advice or a recommendation to enter into any transaction that would form whatsoever the basis of any contract or commitment.

The opinions in this report were prepared by KFH Capital for its clients based on the information obtained from public sources that are believed to be reliable, but that belief is not a warranty on the reliability of the information based upon for preparing the report. The published research report may be considered by KFH Capital when it decides to buy or sell proprietary positions in the securities mentioned in this report. For selected companies, KFH Capital's equity research analysts may identify shorter-term opportunities that are consistent or inconsistent with KFH Capital's existing, longer term Buy or Sell strategy. In addition, KFH Capital may trade for its own account as a result of the short term trading suggestions of analysts and may also engage in securities transactions in a manner inconsistent with this research report and with respect to securities covered by this report. Moreover, KFH Capital will sell to or buy from customers based on its principal criteria.

Opinions, estimates or projections in this report constitute the current conclusion of the author as of the date of this report. They do not necessarily reflect the opinions of KFH Capital and are subject to change without notice. Moreover, KFH Capital has no obligation to update, modify or amend this report or to otherwise notify a reader thereof in the event that any matter stated herein, or any opinion, projection, forecast or estimate set forth herein, changes or subsequently becomes inaccurate. The financial discussion and conclusion discussed in this report may not be suitable for all investors and investors must make their own investment decisions using their own independent advisors as they believe necessary and based upon their specific financial situations and investment objectives. Past performance is not necessarily indicative of future results and historical information in this report about companies, markets and securities does not guarantee future performance and investors are advised to take expert legal and financial advice before entering into any transaction similar to or inspired by the contents of this publication.

The use of any information contained in this report and taking any of investment decisions is the responsibility of the reader and included as part of his risks. Accordingly, neither KFH Capital nor any of its employees, representatives or officials shall be responsible for any investment decisions, damages, opportunity losses, direct or indirect losses related to using of information, data, analysis or opinions contained in this report. This report may not be reproduced, distributed or published by any person for any purpose without KFH Capital's prior written consent. Please cite source when quoting.

KFH Capital shall retain ownership of the copyright and all other intellectual property rights. You shall not quote our name or reproduce our logo in any form or medium without KFH Capital's prior written consent. This information is made available on the company's website (<http://www.kfhcapital.com.kw>) under Investment Research.

This disclaimer is subject to laws of the State of Kuwait. All disputes arising out of or relating to this disclaimer, contents of the opinions or information contained in this website shall be submitted to courts of the State of Kuwait and in line with provisions of Islamic Shariaa principals. KFH Capital shall not be held responsible for any liability in case of using the contents of this website in other countries and any use of the contents of this website shall be subject to the relevant laws of those countries