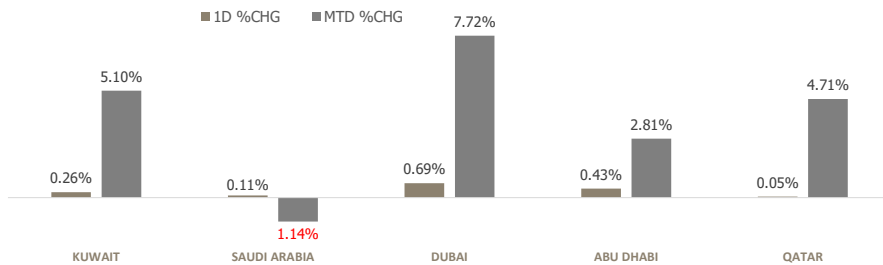


KFH Capital DAILY EQUITY MARKET UPDATE

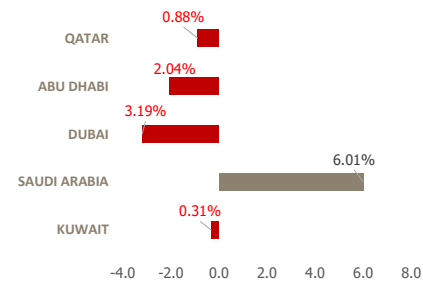


Monday, April 27, 2026

GCC INDICES - DAILY & MTD PERFORMANCE



YTD PERFORMANCE - GCC INDICES



Commodities & FX Rates Vs USD

Name	Close	YTD%
WTI Crude	94.88	65.27
ICE Brent	105.88	73.83
GBP	1.353	0.43
EURO	1.172	-0.21
JPY	159.37	1.74
KWD	0.306	-0.39

GCC PERFORMANCE SNAPSHOT

Index	Close	52W High	52W Low	Market Cap (USD Mn)	Dividend Yield	PE Ratio
KUWAIT	9,469.03	9,756.75	8,358.87	122,657	3.35	18.33
SAUDI	11,121.56	11,809.40	10,193.8	2,605,565	3.99	15.62
DUBAI	5,854.19	6,785.48	5,156.36	246,268	5.33	9.30
ABU DHABI	9,788.84	10,755.36	9,298.60	676,796	3.25	12.56
QATAR	10,668.05	11,743.00	9,925.77	156,135	4.65	11.87

GCC TOP GAINERS

Company	Close	%Chng
National International Holding Co KSCP	KWf 160	31.15
Asiya Capital Investments Company KSCP	KWF 46.5	14.53
Automated Systems Company KPSC	KWf 228	13.43
Injazzat Real Estate Development Co KSCP	KWf 177	11.32
Rabigh Refining and Petrochemical Company SJSC	SAR 12.65	10.00

Note: KWf=Kuwaiti Fils

GCC TOP LOSERS

Company	Close	%Chg
United Projects for Aviation Services Co KSCP	KWf 241	-23.73
Mulkia Investment Company SCJSC	SAR 38.04	-9.43
Natural Gas Distribution Company CJSC	SAR 27.6	-9.33
BAAN Holding Group Company SJSC	SAR 1.94	-7.62
Adeer Real Estate Service Company SCJSC	SAR 91	-4.86

Note: KWf=Kuwaiti Fils

Trading Parameters

Market Trading - by Volume*

Most Active by Volume			Least Active by Volume		
Company	Close	Volume*	Company	Close	Volume*
Baladna QPSC	QAR 1.449	61,166,331	Saudi Top for Trading Company SJSC	SAR 7	2.00
Asiya Capital Investments Company KSCP	KWf 46.5	47,167,325	Qatar Cinema and Film Distribution Co QPSC	QAR 2.504	6.00
Ezdan Holding Group QPSC	QAR 0.914	31,863,346	Arabian Plastic Industrial Company SJSC	SAR 58	14.00
National International Holding Co KSCP	KWf 160	29,119,257	Yaqeen S&P ESG MENA ETF Fund	SAR 10.31	15.00
Kuwait Real Estate Company KPSC	KWf 352	28,257,146	Mohammed Hasan AlNaqool Sons Co SCJSC	SAR 55.1	41.00

Note: KWf=Kuwaiti Fils

* Volume & Value as of: Previous Trading Day

Market Trading - by Value*

Most Active by Value			Least Active by Value		
Company	Close	Turnover (USD)*	Company	Close	Turnover (USD)*
Al Rajhi Banking and Investment Corporation SJSC	SAR 69.1	71,716,044	Saudi Top for Trading Company SJSC	SAR 7	3.75
SABIC Agri-Nutrients Company SJSC	SAR 135.8	46,020,618	Qatar Cinema and Film Distribution Co QPSC	QAR 2.504	4.13
Saudi Arabian Oil Co	SAR 27.12	36,258,890	Yaqeen S&P ESG MENA ETF Fund	SAR 10.31	41.47
Kuwait Finance House KSCP	KWf 792	33,509,880	Arabian Plastic Industrial Company SJSC	SAR 58	219.52
Alinma Bank SJSC	SAR 24.5	32,213,158	Commercial Bank of Kuwait KPSC	KWf 488	293.33

Note: KWf=Kuwaiti Fils

* Volume & Value as of: Previous Trading Day

For any queries please contact : KFH Capital Research Department

Email: research@kfhcapital.com.kw

Phone No: 22987000

© KFH Capital Investment

Page 1

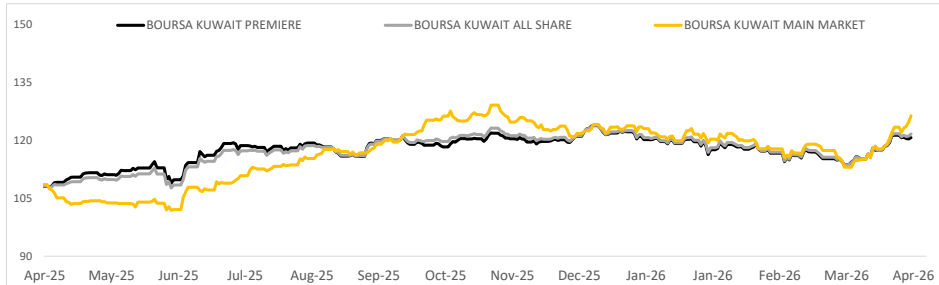
Data Provided by Refinitiv



KUWAIT UPDATE



PRICE PERFORMANCE



SECTOR PERFORMANCE SUMMARY

KSE Sector	Close	1D % Chg	MTD%	YTD%	52W High	52W Low
Technology Sector Index (PR) Index	1,658.70	▲ 13.43	▲ 107.27	▲ 74.05	2,051.55	712.95
Utilities Sector Index (PR) Index	392.11	▲ 2.76	▲ 9.56	0.00	457.89	357.89
Telecommunications Sector Index (PR) Index	1,352.85	▲ 1.96	▲ 3.69	▲ 10.38	1,360.94	998.92
Energy Sector Index (Pr) Index	1,849.56	▲ 1.81	▲ 10.91	▲ 6.61	1,977.31	1,314.06
Real Estate Sector Index (PR) Index	2,031.60	▲ 1.11	▲ 12.77	▲ 0.11	2,098.18	1,558.20
Consumer Discretionary Sector Index (Pr) Index	2,355.10	▲ 1.05	▲ 8.49	▼ -1.18	2,546.53	2,116.95
Basic Materials Sector Index (PR) Index	816.66	▲ 0.56	▲ 10.76	▼ -2.04	1,074.19	711.06
Financial Services Sector Index (PR) Index	1,790.67	▲ 0.45	▲ 10.43	▼ -6.76	1,977.73	1,388.02
Banks Sector Index (PR) Index	2,174.01	▲ 0.19	▲ 4.35	▲ 0.18	2,236.62	1,941.01
Health Care Sector Index (PR) Index	573.75	▲ 0.13	▲ 2.55	▼ -2.91	658.85	440.88

Market Trading - by Volume*

Most Active by Volume			Least Active by Volume		
Company	Close (Fils)	Volume (Shares)	Company	Close (Fils)	Volume (Shares)
Asiya Capital Investments Company KSCP	KWf 46.5	47,167,325	Gulf Insurance Group KSCP	KWf 816	150.00
National International Holding Co KSCP	KWf 160	29,119,257	Commercial Bank of Kuwait KPSC	KWf 488	184.00
Kuwait Real Estate Company KPSC	KWf 352	28,257,146	National Petroleum Services Company KSCP	KWf 1569	387.00
Kuwait Business Town Real Estate Co KPSC	KWf 98.4	27,035,527	Umm Al Qaiwain General Investments Co PSC	KWf 128	1010.00
Inovest BSC Public	KWf 100.8	20,788,819	Ajial Real Estate Entertainment Company KSCP	KWf 314	2390.00

* Volume & Value as of: Previous Trading Day

NEWS

Most stock markets eked out small gains on Sunday despite hopes for a diplomatic breakthrough in the U.S.-Israeli conflict with Iran fading, with stalled talks underscoring the hardening positions of both Tehran and Washington. Though a ceasefire has been in place since February 28, no deal has been reached to end a war that has killed thousands, driven up oil prices, fuelled inflation and dimmed global growth prospects.

Saudi Arabia's benchmark index .TASI edged 0.1% higher, helped by a 0.6% rise in Al Rajhi Bank 1120 and a 1.4% increase in Saudi Arabian Mining Co 1211.

Shares in Rabigh Refining and Petrochemical Co 2380 jumped 10% to 12.65 riyals (\$3.37), the highest since October 2022, after the company swung to its first quarterly profit in nearly two years.

Oil major Saudi Aramco 2222 eased 0.4%.

In Qatar, the index .QSI added 0.1%, supported by a 0.6% gain in petrochemical maker Industries Qatar.

KSE TOP GAINERS

Company	Close (Fils)	%Chng
National International Holding Co KSCP	KWf 160	31.15
Asiya Capital Investments Company KSCP	KWf 46.5	14.53
Automated Systems Company KPSC	KWf 228	13.43
Injazzat Real Estate Development Co KSCP	KWf 177	11.32
Senergy Holding Company KSCP	KWf 126	9.57

KSE TOP LOSERS

Company	Close (Fils)	%Chng
United Projects for Aviation Services Co KSCP	KWf 241	-23.73
Gulf Franchising Holding Co KSCP	KWf 428	-4.68
Umm Al Qaiwain General Investments Co PSC	KWf 128	-4.48
Dar Al Thuraya Real Estate Co KSCP	KWf 412	-4.19
Kuwait Reinsurance Company KSCP	KWf 360	-4.00

Market Trading - by Value*

Most Active by Value			Least Active by Value		
Company	Close (Fils)	Turnover (KWD)	Company	Close (Fils)	Turnover (KWD)
Kuwait Finance House KSCP	KWf 792	10,269,103	Commercial Bank of Kuwait KPSC	KWf 488	89.89
Kuwait Real Estate Company KPSC	KWf 352	9,866,265	Gulf Insurance Group KSCP	KWf 816	122.40
National International Holding Co KSCP	KWf 160	4,222,583	Umm Al Qaiwain General Investments Co PSC	KWf 128	129.35
Kuwait International Bank KSCP	KWf 278	3,816,072	National Petroleum Services Company KSCP	KWf 1569	607.20
Aayan Leasing and Investment Company KSCP	KWf 262	3,689,087	Ajial Real Estate Entertainment Company KSCP	KWf 314	729.00

* Volume & Value as of: Previous Trading Day

Disclaimer



إخلاء مسؤولية

إن المعلومات الواردة في هذا التقرير مستمدة من مصادر يعتقد أنها دقيقة وموثوقة. لم يتم التحقق بصفة مستقلة من قبل شركة بيتك كابيتال للإستثمار عن أي من المعلومات الواردة في هذا التقرير. وتبعاً لذلك، فإن أي من شركة بيتك كابيتال للإستثمار أو ممثليها أو موظفيها أو مسؤوليها لا يضمنون أو يدعون موثوقية أو اكتمال أو دقة هذه المعلومات. ولا ينبغي لهذه المعلومات أن تفسر بأنها عرض، أو دعوة أو ترويج أو التماس للإكتتاب أو الشراء أو البيع أو الاحتفاظ لأي من المنتجات المالية المذكورة في هذا التقرير، كما أنها لا تشكل إطلاقاً المشورة أو التوصية للدخول في أي إستثمارات أو صفقة من شأنها أن تشكل أساس لأي عقد أو إتزام.

الآراء في هذا التقرير قد تم إعدادها من قبل شركة بيتك كابيتال للإستثمار لعملائها بناء على معلومات قد تم الحصول عليها من مصادر عامة يعتقد أنه يمكن الاعتماد عليها ولكن هذا الاعتقاد لا يضمن صحة المعلومات التي تم الاعتماد عليها لإعداد هذا التقرير. البحوث المنشورة في التقرير يمكن أن تأخذ بها شركة بيتك كابيتال للإستثمار عندما تقرر شراء أو بيع ملكية في الأسهم المذكورة في هذا التقرير. حيث تقوم شركة بيتك كابيتال للإستثمار بأجراء بحث تحليلي لخبيرة مختارة من الشركات لتحديد الفرص القصيرة الأجل التي تتوافق أو تتعارض مع إستراتيجية شركة بيتك كابيتال للإستثمار بالشراء أو البيع على المدى الطويل. وبالإضافة إلى ذلك، فقد تقوم شركة بيتك كابيتال للإستثمار بالتداول أو الاتجار لحسابها الخاص، نتيجة اقتراحات المحللين على المدى القصير ويمكن لها أيضاً الدخول في معاملات الأوراق المالية على نحو يتعارض مع هذا التقرير، كما أن البيع والشراء من وإلى العملاء يتم بناء على المعايير الأساسية التي تضعها شركة بيتك كابيتال للإستثمار.

وتشكل الآراء والتوقعات والتقديرية الواردة في هذا التقرير النتيجة الحالية التي توصل إليها معد التقرير اعتباراً من تاريخ هذا التقرير. وهي لا تعبر بالضرورة عن آراء شركة بيتك كابيتال للإستثمار وقابلة للتغيير دون سابق إنذار. وعلاوة على ذلك، ليس على شركة بيتك كابيتال للإستثمار أي التزام لتحديث أو تعديل أو تغيير هذا التقرير أو إبلاغ القارئ عن أي تغيير في التقرير، أو أي تغيير أو تبوت عدم صحة في وقت لاحق لأي من الآراء أو التقديرات أو التوقعات أو التقييمات المبينة في هذا التقرير. إن المواضيع المالية التي نوقشت والنتائج التي تم استخلاصها في هذا التقرير قد لا تكون مناسبة لجميع المستثمرين، ويجب على المستثمرين اتخاذ القرارات الإستثمارية بأنفسهم وباستخدام مستشاريهم المستقلين لاتخاذ قرارات إستثمارية تناسب أوضاعهم المالية الخاصة وأهدافهم الإستثمارية. الأداء في الماضي ليس بالضرورة مؤشراً على النتائج المستقبلية والمعلومات التاريخية في هذا التقرير عن الشركات والأسواق والأدوات المالية لا تضمن أدائها المستقبلي، وينصح المستثمرين باتخاذ مشورة الخبراء القانونيين والماليين قبل الدخول في أي صفقة مماثلة أو مستوحاة من مضمون هذا المنشور.

إن استخدام أي معلومات وردت في هذا التقرير واتخاذ أي قرارات إستثمارية عليها تعتبر من مسؤولية القارئ، ومن ضمن مخاطرته و لن تكون شركة بيتك كابيتال للإستثمار أو ممثليها أو موظفيها أو مسؤوليها مسؤولين عن أي قرارات إستثمارية أو أضرار أو فرص فائتة أو خسائر ناتجة عن أو متعلقة باستخدام المعلومات أو البيانات أو التحليلات أو الآراء الواردة في هذا التقرير سواء بصورة مباشرة أو غير مباشرة.

هذا التقرير لا يسمح باستنساخه أو توزيعه ونشره من قبل أي شخص ولاي غرض دون الحصول على موافقة خطية مسبقة من شركة بيتك كابيتال للإستثمار. ويرجى ذكر المصدر في حالة نقل أي معلومة مقتطفة من التقرير. سنحتفظ بملكية حقوق الطبع وكل حقوق الملكية الفكرية الأخرى. ولا يجوز لكم استخدام اسم شركتنا أو نسخ شعار الشركة بأي شكل أو أسلوب أو وسيلة بدون موافقة خطية مسبقة من شركتنا.

وهذه المعلومات متاحة للجميع على موقع الشركة بشبكة الإنترنت (www.kfhcapital.com.kw) ضمن قائمة البحوث والدراسات الإستشارية.

يخضع هذا التنصل القانوني لقوانين دولة الكويت. وتُقدّم كافة النزاعات الناشئة عن أو المتصلة بهذا التنصل والمحتويات المتعلقة بالآراء و المعلومات المدرجة في هذا الموقع الإلكتروني إلى القضاء الحضري التابع لمحاكم دولة الكويت بما لا يتعارض وأحكام الشريعة الإسلامية الغراء. ولا تتحمل شركة بيتك كابيتال للإستثمار أي مسؤولية في حالة إستخدام محتويات هذا الموقع في بلدان أخرى تخضع لقوانينها الخاصة.

Disclaimer

The information contained in this document has been derived from sources believed to be accurate and reliable. KFH Capital Investment Company (KFH Capital) has not independently verified any information contained in this document. Therefore, neither KFH Capital nor any of its employees, representatives or officials gives any representation or warranty of reliability, completeness or accuracy of such information. This information should not be construed as an offer, invitation, promotion or solicitation to subscribe, purchase, maintain or sell any of the financial products mentioned here, nor does it constitute investment advice or a recommendation to enter into any transaction that would form whatsoever the basis of any contract or commitment.

The opinions in this report were prepared by KFH Capital for its clients based on the information obtained from public sources that are believed to be reliable, but that belief is not a warranty on the reliability of the information based upon for preparing the report. The published research report may be considered by KFH Capital when it decides to buy or sell proprietary positions in the securities mentioned in this report. For selected companies, KFH Capital's equity research analysts may identify shorter-term opportunities that are consistent or inconsistent with KFH Capital's existing, longer term Buy or Sell strategy. In addition, KFH Capital may trade for its own account as a result of the short term trading suggestions of analysts and may also engage in securities transactions in a manner inconsistent with this research report and with respect to securities covered by this report. Moreover, KFH Capital will sell to or buy from customers based on its principal criteria.

Opinions, estimates or projections in this report constitute the current conclusion of the author as of the date of this report. They do not necessarily reflect the opinions of KFH Capital and are subject to change without notice. Moreover, KFH Capital has no obligation to update, modify or amend this report or to otherwise notify a reader thereof in the event that any matter stated herein, or any opinion, projection, forecast or estimate set forth herein, changes or subsequently becomes inaccurate. The financial discussion and conclusion discussed in this report may not be suitable for all investors and investors must make their own investment decisions using their own independent advisors as they believe necessary and based upon their specific financial situations and investment objectives. Past performance is not necessarily indicative of future results and historical information in this report about companies, markets and securities does not guarantee future performance and investors are advised to take expert legal and financial advice before entering into any transaction similar to or inspired by the contents of this publication.

The use of any information contained in this report and taking any of investment decisions is the responsibility of the reader and included as part of his risks. Accordingly, neither KFH Capital nor any of its employees, representatives or officials shall be responsible for any investment decisions, damages, opportunity losses, direct or indirect losses related to using of information, data, analysis or opinions contained in this report. This report may not be reproduced, distributed or published by any person for any purpose without KFH Capital's prior written consent. Please cite source when quoting.

KFH Capital shall retain ownership of the copyright and all other intellectual property rights. You shall not quote our name or reproduce our logo in any form or medium without KFH Capital's prior written consent. This information is made available on the company's website (<http://www.kfhcapital.com.kw>) under Investment Research.

This disclaimer is subject to laws of the State of Kuwait. All disputes arising out of or relating to this disclaimer, contents of the opinions or information contained in this website shall be submitted to courts of the State of Kuwait and in line with provisions of Islamic Shariaa