

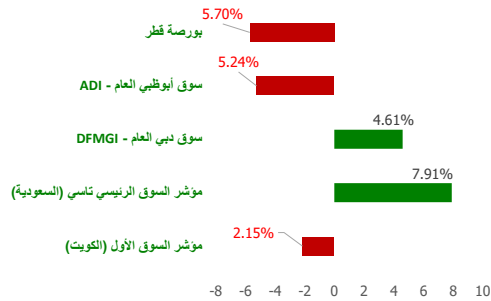
# شركة بيتك كابيتال للاستثمار - تحديث سوق الأسهم اليومي

٢٧ April ٢٠٢٢

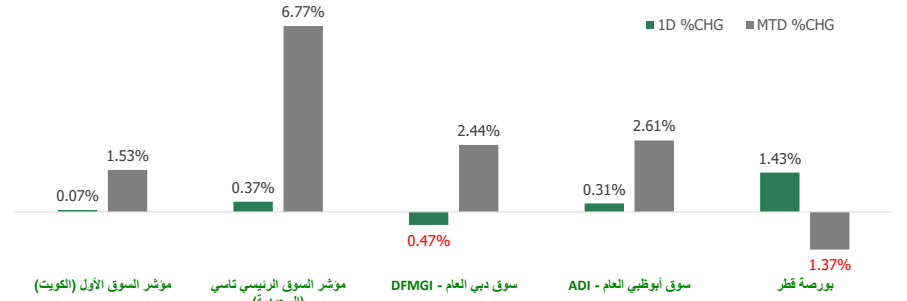
## مصادر الطاقة و أسعار العملات (مقابل دولار أمريكي)

الاسم / النوع	السعر	بداية السنة (% YTD)
نפט خام (WTI Crude)	74.34	-7.43
خام برنت (ICE Brent)	77.77	-9.57
جنيه إسترليني (GBP)	1.247	3.06
يورو (EURO)	1.104	3.16
الين الياباني (JPY)	133.66	1.94
دينار كويتي (KWD)	0.306	0.13

## الأداء منذ بداية العام (YTD %)



## مؤشرات الأسواق مجلس التعاون الخليجي (GCC) - الأداء منذ شهر حتى الآن - التغير % (MTD) و اليومي - التغير % (Daily)



## مجلس التعاون الخليجي (GCC) - انخفاض (Top Losers)

الشركة	السعر	نسبة التغير (Chg %)
شركة الرعاية المستقبلية التجارية	SAR 510	-14.72
شركة تصيف وتحصيل الأموال ش.م.ك.مفقلة	KWf 20	-9.09
شركة الفردوس القابضة ش.م.ع.	AED 0.144	-8.86
شركة أبوظبي الوطنية لمواد البناء ش.م.ع.	AED 0.175	-7.89
شركة التخصص القابضة	KWf 29.1	-6.13

فلس كويتي=KWF

## مجلس التعاون الخليجي (GCC) - ارتفاعا (Top Gainers)

الشركة	السعر	نسبة التغير (Chg %)
البنك العربي المتحد	AED 1.04	14.29
مقدام	QAR 5.786	10.00
الشركة الوطنية للتربية والتعليم	SAR 115.4	9.90
شركة أكاديمية العلم	SAR 68	9.68
شركة عمار للتمويل واللاجارة	KWf 60.3	9.44

فلس كويتي=KWF

## مؤشرات الأسواق مجلس التعاون الخليجي (GCC Markets)

اسم المؤشرات	آخر قبيطة	ارتفاع 52 أسبوع	منخفض 52 أسبوع	القيمة السوقية (مليون دولار أمريكي)	العائد النقدي (Div Yield)	مضاعف الربحية (P/E)
مؤشر السوق الأول (الكويت)	7,941.35	9,437.37	7,546.08	122,868.48	3.03	19.33
مؤشر السوق الرئيسي تاسي (السعودية)	11,307.22	13,949.13	9,930.86	2,923,289.45	3.29	17.97
سوق دبي العام (DFMGI)	3,489.78	3,747.94	3,059.61	135,990.38	5.08	9.61
سوق أبوظبي العام (ADI)	9,675.96	10,671.32	9,155.96	643,860.13	2.24	16.31
بورصة قطر	10,072.56	14,056.88	9,750.49	140,836.88	4.88	11.11

## إجماليات المؤشر / ملخص السوق

### سوق التداول - القيمة المتداولة / قيمة\*

الأقل نشاطا بواسطة القيمة المتداولة / قيمة			الأكثر نشاطا بواسطة القيمة المتداولة / قيمة		
الشركة	السعر	القيمة (بالدولار الأمريكي)	الشركة	السعر	القيمة (بالدولار الأمريكي)
شركة مراكز التجارة العقارية	KWf 56.9	1.86	شركة مراكز التجارة العقارية	SAR 78.1	255,412,906
شركة المجموعة البترولية المستقلة	KWf 447	7.30	شركة الزيت العربية السعودية	SAR 36	106,748,428
شركة الشارقة للأسمنت والتنمية الصناعية	AED 0.69	9.40	الشركة الدولية القابضة ش م ع	AED 395	65,018,834
الشركة الوطنية للخدمات البترولية ش.م.ك.م	KWf 797	10.41	شركة الاتصالات السعودية	SAR 43.9	60,147,136
شركة مبرد للنقل ش.م.ك.مفقلة	KWf 75.9	14.78	شركة بنيع الوطنية للبتروليكماويات	SAR 45.3	58,131,996

فلس كويتي=KWF

الحجم والقيمة: يوم التداول السابق\*

### سوق التداول - من حيث الحجم / الكمية\*

الأقل نشاطا بواسطة حيث الحجم / الكمية			الأكثر نشاطا بواسطة حيث الحجم / الكمية		
الشركة	السعر	الكمية	الشركة	السعر	الكمية
أدنوك للغاز	AED 3.28	42,502,426	الشركة الوطنية للخدمات البترولية ش.م.ك.م	KWf 797	4.00
شركة الكنبري القابضة	SAR 3.83	31,650,853	شركة المجموعة البترولية المستقلة	KWf 447	5.00
مؤسسة الإمارات لانظمة التبريد المركزي ش.م.ع	AED 1.76	17,173,846	شركة مراكز التجارة العقارية	KWf 56.9	10.00
مليبيلاي ش م ع	AED 3.15	16,799,644	الشركة الوطنية للبناء والتسويق	SAR 272	14.00
شركة سالك ش.م.ع	AED 2.97	16,106,770	البنك التجاري الكويتي	KWf 534	20.00

فلس كويتي=KWF

الحجم والقيمة: يوم التداول السابق\*



## أهم الأخبار

أغلقت المؤشرات الرئيسية لبورصة الكويت تعاملات اليوم الأربعاء أولى الجلسات عقب عطلة عيد الفطر المبارك على تباين. مع ترقب المستثمرين للوضع الاقتصادي العالمية وتحركات البنوك بشأن أسعار الفائدة، والقوائم المالية.

أغلقت المؤشرات الرئيسية لبورصة الكويت تعاملات اليوم الأربعاء أولى الجلسات عقب عطلة عيد الفطر المبارك على تباين. مع ترقب المستثمرين للوضع الاقتصادي العالمية وتحركات البنوك بشأن أسعار الفائدة، والقوائم المالية.

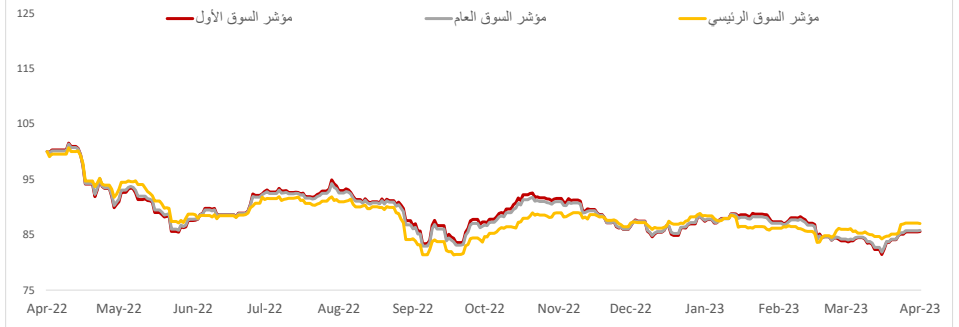
ارتفع مؤشر السوق الأول بنسبة 0.07%، وزاد "العام" 0.04%، ونما "الرئيسي" 0.15%، بينما انخفض المؤشر الرئيسي 0.10%، وذلك عن مستوى الخميس الماضي الموافق 20 إبريل 2023.

سجلت البورصة الكويتية تداولات بقيمة 39.92 مليون دينار، وزعت على 149.21 مليون سهم، بتنفيذ 11.35 ألف صفقة.

شهدت البورصة ارتفاعاً بـ 5 قطاعات على رأسها الخدمات الاستهلاكية بـ 1.43%، بينما تراجعت 6 قطاعات في مقدمتها الطاقة بـ 2.02%، بينما استقر قطاعا الرعاية الصحية والمنافع.

وتصدر سهم "إيفا فنادق" القائمة الخضراء بـ 10%، بينما جاء "تحصيلات" على رأس التراجعات بواقع 9.09%.

## مؤشرات بورصة الكويت



## مؤشرات بورصة الكويت أداء - مؤشر القطاعات

مؤشر القطاعات	السعر	ليوموي - التغير %	التغير % (MTD)	بداية السنة (% YTD)	ارتفاع 52 أسبوع	منخفض 52 أسبوع
مؤشر المواد الأساسية	891.23	▲ 1.01	▲ 3.97	3.02	1,233.32 ▲	800.80
مؤشر العقار	1,140.11	▲ 0.71	▲ 5.55	-5.68	1,389.01 ▼	1,071.67
مؤشر الصناعة	1,000.33	▲ 0.34	▲ 1.36	-7.28	1,443.39 ▼	940.26
مؤشر الخدمات الاستهلاكية	451.47	▲ 0.23	▲ 1.39	-5.93	714.00 ▼	437.73
مؤشر المنافع	457.89	■ 0.00	▼ -1.70	-7.45	584.21 ▼	447.37
مؤشر الرعاية الصحية	462.45	■ 0.00	▲ 1.53	0.13	821.70 ▲	410.71
مؤشر البنوك	1,762.99	▼ (0.01)	▲ 0.58	-1.72	1,992.18 ▼	1,680.01
مؤشر الخدمات المالية	1,233.56	▼ (0.05)	▲ 3.14	-1.88	1,670.32 ▼	1,158.75
مؤشر الاتصالات	1,175.59	▼ (0.21)	▲ 3.83	-0.50	1,438.11 ▼	1,104.81
مؤشر التأمين	2,116.88	▼ (1.52)	▲ 10.83	36.50	2,166.96 ▲	1,455.55

## سوق التداول - من حيث الحجم / القيمة\*

الشركة	السعر (فلس كويتي)	الكمية	الشركة	السعر (فلس كويتي)	الكمية
بيت التمويل الكويتي	KWf 745	13,610,892	الشركة الوطنية للخدمات البنوكية ش.م.ك.م	KWf 797	4.00
شركة عقارات الكويت	KWf 116	12,577,134	شركة المجموعة البنوكية المستقلة	KWf 447	5.00
شركة جياذ الفايزة ش.م.ك.ع.	KWf 21.4	10,969,157	شركة مراكز التجارة العقارية	KWf 56.9	10.00
شركة مشاريع الكويت الفايزة	KWf 131	9,757,934	البنك التجاري الكويتي	KWf 534	20.00
مجموعة جي إف إنش المالية ش.م.ك.	KWf 76.5	9,091,944	شركة ميرد للنقل ش.م.ك.م.م.م.م.	KWf 75.9	60.00

الحجم والقيمة: يوم التداول السابق\*

## سوق التداول - القيمة المتداولة / قيمة\*

الشركة	السعر (فلس كويتي)	القيمة (د.ك)	الشركة	السعر (فلس كويتي)	القيمة (د.ك)
بيت التمويل الكويتي	KWf 745	10,160,531	بيت التمويل الكويتي	KWf 745	10,160,531
بنك الكويت الوطني	KWf 1005	4,533,648	بنك الكويت الوطني	KWf 1005	4,533,648
بنك بوبيان ش.م.ك.	KWf 676	2,848,600	بنك بوبيان ش.م.ك.	KWf 676	2,848,600
شركة الاتصالات المتنقلة - ش.م.ك.	KWf 563	2,309,600	شركة الاتصالات المتنقلة - ش.م.ك.	KWf 563	2,309,600
شركة أجيليتي للمخازن العمومية	KWf 615	1,450,002	شركة أجيليتي للمخازن العمومية	KWf 615	1,450,002

الحجم والقيمة: يوم التداول السابق\*

## سوق التداول - القيمة المتداولة / قيمة\*

الشركة	السعر (فلس كويتي)	القيمة (د.ك)	الشركة	السعر (فلس كويتي)	القيمة (د.ك)
شركة مراكز التجارة العقارية	KWf 56.9	0.57	شركة مراكز التجارة العقارية	KWf 56.9	0.57
شركة المجموعة البنوكية المستقلة	KWf 447	2.24	شركة المجموعة البنوكية المستقلة	KWf 447	2.24
الشركة الوطنية للخدمات البنوكية ش.م.ك.م.	KWf 797	3.19	الشركة الوطنية للخدمات البنوكية ش.م.ك.م.	KWf 797	3.19
شركة ميرد للنقل ش.م.ك.م.م.م.	KWf 75.9	4.53	شركة ميرد للنقل ش.م.ك.م.م.م.	KWf 75.9	4.53
البنك التجاري الكويتي	KWf 534	10.68	البنك التجاري الكويتي	KWf 534	10.68

## إخلاء مسؤولية

إن المعلومات الواردة في هذا التقرير مستمدة من مصادر يعتقد أنها دقيقة وموثوقة. لم يتم التحقق بصفة مستقلة من قبل شركة بيتك كابيتال للإستثمار عن أي من المعلومات الواردة في هذا التقرير. وتبعاً لذلك، فإن أي من شركة بيتك كابيتال للإستثمار أو ممثلها أو موظفيها أو مسؤوليها لا يضمنون أو يدعون موثوقية أو اكتمال أو دقة هذه المعلومات. ولا ينبغي لهذه المعلومات أن تفسر بأنها عرض، أو دعوة أو ترويج أو التماس للإكتتاب أو الشراء أو البيع أو الاحتفاظ لأي من المنتجات المالية المذكورة في هذا التقرير. كما أنها لا تشكل اطلاقاً المشورة أو التوصية للدخول في أي إستثمارات أو صفقة من شأنها أن تشكل أساس لأي عقد أو التزام.

الآراء في هذا التقرير قد تم أعدادها من قبل شركة بيتك كابيتال للإستثمار لعملائها بناء على معلومات قد تم الحصول عليها من مصادر عامة يعتقد أنه يمكن الاعتماد عليها ولكن هذا الاعتقاد لا يضمن صحة المعلومات التي تم الاعتماد عليها لاعداد هذا التقرير. البحوث المنشورة في التقرير يمكن أن تأخذ بها شركة بيتك كابيتال للإستثمار عندما تقرر شراء أو بيع ملكية في الأسهم المذكورة في هذا التقرير. حيث تقوم شركة بيتك كابيتال للإستثمار بأجراء بحث تحليلي لخبية مختارة من الشركات لتحديد الفرص القصيرة الأجل التي تتوافق أو تتعارض مع إستراتيجية شركة بيتك كابيتال للإستثمار بالشراء أو البيع على المدى الطويل. وبالإضافة إلى ذلك، فقد تقوم شركة بيتك كابيتال للإستثمار بالتداول أو الاتجار لحسابها الخاص، نتيجة اقتراحات المحللين على المدى القصير ويمكن لها أيضاً الدخول في معاملات الأوراق المالية على نحو يتعارض مع هذا التقرير، كما أن البيع والشراء من وإلى العملاء يتم بناء على المعايير الأساسية التي تضعها شركة بيتك كابيتال للإستثمار.

وتشكل الآراء والتوقعات والتفديرات الواردة في هذا التقرير النتيجة الحالية التي توصل إليها معد التقرير اعتباراً من تاريخ هذا التقرير. وهي لا تعبر بالضرورة عن آراء شركة بيتك كابيتال للإستثمار وقابلة للتغيير دون سابق إنذار. وعلاوة على ذلك، ليس على شركة بيتك كابيتال للإستثمار أي التزام لتحديث أو تعديل أو تغيير هذا التقرير أو إبلاغ القارئ عن أي تغيير في التقرير، أو أي تغيير أو ثبوت عدم صحة في وقت لاحق لأي من الآراء أو التقديرات أو التوقعات أو التقييمات المبينة في هذا التقرير. إن المواضيع المالية التي نوقشت والنتائج التي تم استخلاصها في هذا التقرير قد لا تكون مناسبة لجميع المستثمرين، ويجب على المستثمرين اتخاذ القرارات الاستثمارية بأنفسهم و باستخدام مستشاريهم المستقلين لاتخاذ قرارات استثمارية تناسب أوضاعهم المالية الخاصة وأهدافهم الاستثمارية. الأداء في الماضي ليس بالضرورة مؤشراً على النتائج المستقبلية والمعلومات التاريخية في هذا التقرير عن الشركات والأسواق والأدوات المالية لا تضمن أدائها المستقبلي، وينصح المستثمرين باتخاذ مشورة الخبراء القانونيين والماليين قبل الدخول في أي صفقة مماثلة أو مستوحاة من مضمون هذا المنشور.

إن استخدام أي معلومات وردت في هذا التقرير واتخاذ أي قرارات استثمارية عليها تعتبر من مسؤولية القارئ و من ضمن مخاطرته و لن تكون شركة بيتك كابيتال للإستثمار أو ممثلها أو موظفيها أو مسؤوليها مسؤولين عن أي قرارات استثمارية أو أضرار أو فرص فائتة أو خسائر ناتجة عن أو متعلقة باستخدام المعلومات أو البيانات أو التحليلات أو الآراء الواردة في هذا التقرير سواء بصورة مباشرة أو غير مباشرة.

هذا التقرير لا يسمح باستنساخه أو توزيعه ونشره من قبل أي شخص ولاي عرض دون الحصول على موافقة خطية مسبقة من شركة بيتك كابيتال للإستثمار. ويرجى ذكر المصدر في حالة نقل أي معلومة مقتطفة من التقرير. سنحتفظ بملكية حقوق الطبع وكل حقوق الملكية الفكرية الأخرى. ولا يجوز لكم استخدام اسم شركتنا أو نسخ شعار الشركة بأي شكل أو أسلوب أو وسيلة بدون موافقة خطية مسبقة من شركتنا.

وهذه المعلومات مباحة للجميع على موقع الشركة بشبكة الإنترنت ([www.kfhcapital.com.kw](http://www.kfhcapital.com.kw)) ضمن قائمة البحوث والدراسات الإستشارية.

يخضع هذا النصل القانوني لقوانين دولة الكويت. وتُقدّم كافة النزاعات الناشئة عن أو المتصلة بهذا النصل والمحتويات المتعلقة بالآراء و المعلومات المدرجة في هذا الموقع الإلكتروني إلى القضاء الحصري التابع لمحاكم دولة الكويت بما لا يتعارض وأحكام الشريعة الإسلامية الغراء. ولا تتحمل شركة بيتك كابيتال للإستثمار أي مسؤولية في حالة استخدام محتويات هذا الموقع في بلدان أخرى تخضع لقوانينها الخاصة.

## Disclaimer

The information contained in this document has been derived from sources believed to be accurate and reliable. KFH Capital Investment Company (KFH Capital) has not independently verified any information contained in this document. Therefore, neither KFH Capital nor any of its employees, representatives or officials gives any representation or warranty of reliability, completeness or accuracy of such information. This information should not be construed as an offer, invitation, promotion or solicitation to subscribe, purchase, maintain or sell any of the financial products mentioned here, nor does it constitute investment advice or a recommendation to enter into any transaction that would form whatsoever the basis of any contract or commitment.

The opinions in this report were prepared by KFH Capital for its clients based on the information obtained from public sources that are believed to be reliable, but that belief is not a warranty on the reliability of the information based upon for preparing the report. The published research report may be considered by KFH Capital when it decides to buy or sell proprietary positions in the securities mentioned in this report. For selected companies, KFH Capital's equity research analysts may identify shorter-term opportunities that are consistent or inconsistent with KFH Capital's existing, longer term Buy or Sell strategy. In addition, KFH Capital may trade for its own account as a result of the short term trading suggestions of analysts and may also engage in securities transactions in a manner inconsistent with this research report and with respect to securities covered by this report. Moreover, KFH Capital will sell to or buy from customers based on its principal criteria.

Opinions, estimates or projections in this report constitute the current conclusion of the author as of the date of this report. They do not necessarily reflect the opinions of KFH Capital and are subject to change without notice. Moreover, KFH Capital has no obligation to update, modify or amend this report or to otherwise notify a reader thereof in the event that any matter stated herein, or any opinion, projection, forecast or estimate set forth herein, changes or subsequently becomes inaccurate. The financial discussion and conclusion discussed in this report may not be suitable for all investors and investors must make their own investment decisions using their own independent advisors as they believe necessary and based upon their specific financial situations and investment objectives. Past performance is not necessarily indicative of future results and historical information in this report about companies, markets and securities does not guarantee future performance and investors are advised to take expert legal and financial advice before entering into any transaction similar to or inspired by the contents of this publication.

The use of any information contained in this report and taking any of investment decisions is the responsibility of the reader and included as part of his risks. Accordingly, neither KFH Capital nor any of its employees, representatives or officials shall be responsible for any investment decisions, damages, opportunity losses, direct or indirect losses related to using of information, data, analysis or opinions contained in this report. This report may not be reproduced, distributed or published by any person for any purpose without KFH Capital's prior written consent. Please cite source when quoting.

KFH Capital shall retain ownership of the copyright and all other intellectual property rights. You shall not quote our name or reproduce our logo in any form or medium without KFH Capital's prior written consent. This information is made available on the company's website (<http://www.kfhcapital.com.kw>) under Investment Research.

This disclaimer is subject to laws of the State of Kuwait. All disputes arising out of or relating to this disclaimer, contents of the opinions or information contained in this website shall be submitted to courts of the State of Kuwait and in line with provisions of Islamic Shariaa principals. KFH Capital shall not be held responsible for any liability in case of using the contents of this website in other countries and any use of the contents of this website shall be subject to the relevant laws of those countries