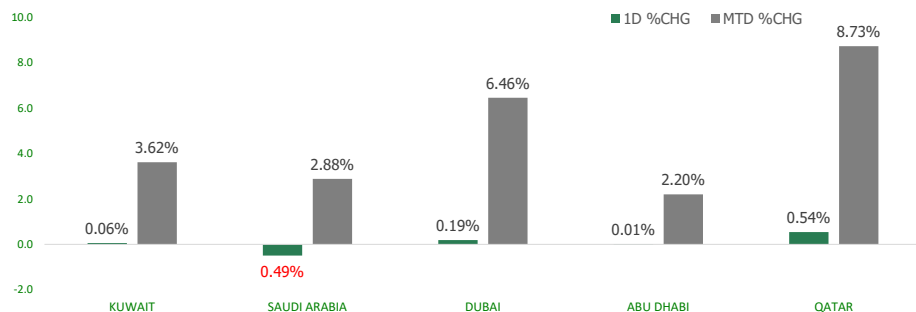


# KFH Capital DAILY EQUITY MARKET UPDATE

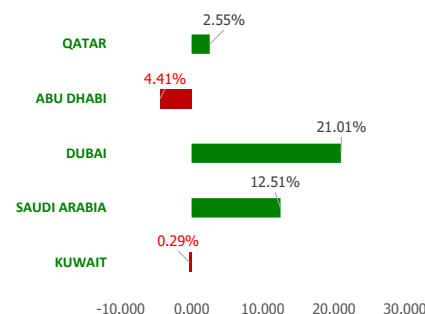


Monday, July 31, 2023

## GCC INDICES - DAILY & MTD PERFORMANCE



## YTD PERFORMANCE - GCC INDICES



## Commodities & FX Rates Vs USD

Name	Close	YTD%
WTI Crude	80.67	0.40
ICE Brent	84.75	-1.07
GBP	1.285	6.22
EURO	1.102	2.92
JPY	141.15	7.66
KWD	0.307	0.32

## GCC PERFORMANCE SNAPSHOT

Index	Close	52W High	52W Low	Market Cap (USD Mn)	Dividend Yield	PE Ratio
KUWAIT	8,091.85	8,908.93	7,399.12	124350.71	2.94	17.88
SAUDI	11,789.28	12,714.56	9,930.86	2937602.01	3.14	18.66
DUBAI	4,036.88	4,053.89	3,267.16	157149.48	4.36	9.67
ABU DHABI	9,760.83	10,671.32	9,334.96	647566.16	2.22	15.71
QATAR	10,953.92	14,056.88	9,694.35	154397.79	4.49	12.68

## GCC TOP GAINERS

Company	Close	%Chng
Taameer Real Estate Investment Co KSCP	KWf 20	23.46
Future Care Trading Co	SAR 28	21.74
Kuwait and Middle East Financial Investment Company KSCP	KWf 83	12.93
Sultan Center Food Products Company K.S.C.(Public)	KWf 137	8.73
Al Ahleia Insurance Co SAKP	KWf 570	7.55

## GCC TOP LOSERS

Company	Close	%Chng
Kuwait Emirates Holding Company KSCP	KWf 34.4	-13.35
KFIC Invest KSCP	KWf 60	-7.69
Arabian Plastics Industries Company SJSC	SAR 36.7	-7.09
Jiyad Holding Co KSCP	KWf 22	-6.78
Banan Real Estate Company SJSC	SAR 6.1	-6.15

Note: KWf=Kuwaiti Fils

Note: KWf=Kuwaiti Fils

## Trading Parameters

### Market Trading - by Volume\*

#### Most Active by Volume

Company	Close	Volume*
Qatar Aluminum Manufacturing Company KSCP	QAR 1.35	53,523,472
Aayan Leasing and Investment Company KSCP	KWf 165	25,459,615
Commercial Real Estate Co KPSC	KWf 108	23,541,396
International Financial Advisors KPSC	KWf 167	17,241,354
Lesha Bank LLC	QAR 1.6	16,632,526

#### Least Active by Volume

Company	Close	Volume*
Gulf Insurance Group KSCP	KWf 1745	8.00
Tamdeen Investment Co KSCP	KWf 570	20.00
Food Gate Trading Company CJSC	SAR 68	45.00
Arabian International Healthcare Holding Company SJSC	SAR 44.35	52.00
National Petroleum Services Company KSCP	KWf 765	65.00

Note: KWf=Kuwaiti Fils

\* Volume & Value as of: Previous Trading Day

### Market Trading - by Value\*

#### Most Active by Value

Company	Close	Turnover (USD)*
SABIC Agri-Nutrients Company SJSC	SAR 142	51,608,295
Saudi Arabian Oil Co	SAR 32.3	50,663,873
Al Rajhi Banking & Investment Corporation SJSC	SAR 75	49,707,740
National Shipping Company of Saudi Arabia SJSC	SAR 23.1	35,751,429
Saudi Airlines Catering Company SJSC	SAR 124.6	35,640,696

#### Least Active by Value

Company	Close	Turnover (USD)*
Injazat Real Estate Development Co KSCP	KWf 79	25.75
Tamdeen Investment Co KSCP	KWf 570	37.16
Gulf Insurance Group KSCP	KWf 1745	45.51
National Petroleum Services Company KSCP	KWf 765	162.10
Qatar Islamic Insurance Company QPSC	QAR 8.887	262.27

Note: KWf=Kuwaiti Fils

\* Volume & Value as of: Previous Trading Day

For any queries please contact : KFHCAPITAL.Research@KFH.com.kw

© KFHCAPITAL Investments

Page 1

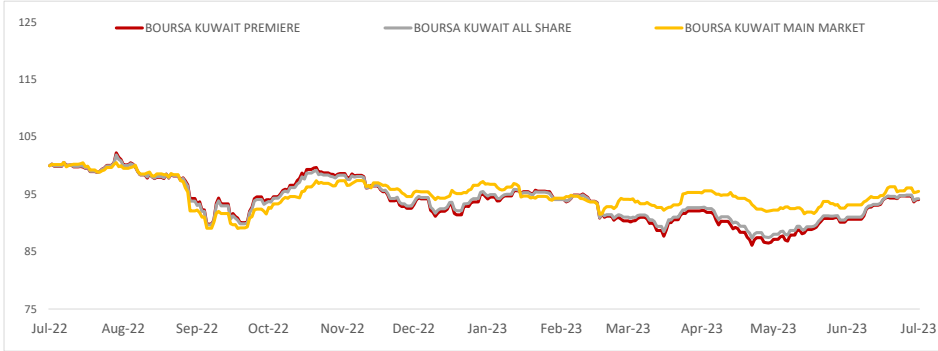
Email Id: IRD@KFHCAPITAL.COM.KW

Phone No: 22987000

Data Provided by Thomson Reuters



**PRICE PERFORMANCE**



**SECTOR PERFORMANCE SUMMARY**

KSE Sector	Close	1D % Chg	MTD%	YTD%	52W High	52W Low
Insurance Sector Index (PR) Index	2,157.23	▲ 1.23	▲ 2.24	▲ 39.10	2,214.77	1,481.36
Consumer Discretionary Sector Index (Pr) Index	1,722.60	▲ 1.07	▲ 10.42	▲ 15.86	1,741.98	1,351.47
Real Estate Sector Index (PR) Index	1,250.14	▲ 0.79	▲ 3.53	▲ 3.43	1,305.54	1,071.67
Telecommunications Sector Index (PR) Index	1,124.95	▲ 0.56	▲ 0.67	▼ -4.78	1,297.45	1,060.09
Financial Services Sector Index (PR) Index	1,298.49	▲ 0.07	▲ 5.83	▲ 3.28	1,452.39	1,155.19
Banks Sector Index (PR) Index	1,770.99	▲ 0.04	▲ 3.82	▼ -1.28	1,929.95	1,643.79
Basic Materials Sector Index (PR) Index	880.33	▲ 0.04	▼ -2.98	▲ 1.76	1,027.41	800.80
Energy Sector Index (Pr) Index	1,000.89	▲ 0.02	▼ -1.81	▼ -12.09	1,242.72	925.87
Utilities Sector Index (PR) Index	526.32	■ 0.00	■ 0.00	▲ 6.38	547.37	447.37
Health Care Sector Index (PR) Index	454.28	■ 0.00	▲ 1.08	▼ -1.64	511.54	397.70

**NEWS**

Kuwait Petroleum Corporation and its subsidiaries posted a net profit of more than 2.6 billion Kuwaiti dinars (\$8.48 billion) in the last fiscal year, the highest in 10 years, the KPC's CEO said on Sunday. Chief Executive Nawaf Saud al-Sabah said in a video on KPC's YouTube channel the company also increased its oil production capacity by 200,000 bpd to 2.8 million bpd in the same period. The KPC's refining capacity jumped 50% to 1.2 million bpd, a figure which the company is seeking to raise to 1.4 million bpd this quarter, Al-Sabah added.

Saudi Arabia's stock market ended lower on Sunday, extending losses from the previous session on profit-taking. Saudi Arabia's benchmark index .TASI dropped 0.5%, weighed down by a 2.5% fall in Riyadh Bank (1010), while Saudi Awwal Bank (1060) retreated 3.8%. The lender last week reported quarterly net profit of 1.55 billion riyals (\$413.28 million), up from 1.08 billion riyals a year ago, but down from the previous quarter.

On the positive side, National Shipping Company of Saudi Arabia (4030) advanced more than 4% after posting a sharp rise in second-quarter net profit.

In Qatar, the index .QSI gained 0.5%, led by a 2.7% rise in petrochemical maker Industries Qatar IQCD.QA.

Oil prices - a key catalyst for the Gulf's financial markets - rose on Friday and notched a fifth straight week of gains as investors were optimistic that healthy demand and supply cuts will keep prices buoyant.

**KSE TOP GAINERS**

Company	Close (Fils)	%Chng
Taameer Real Estate Investment Co KSCP	KWf 20	23.46
Kuwait and Middle East Financial Investment Company KSCP	KWf 83	12.93
Sultan Center Food Products Company K.S.C.(Public)	KWf 137	8.73
Al Ahleia Insurance Co SAKP	KWf 570	7.55
First Dubai for Real Estate Development Co KSCP	KWf 49.4	7.39

**KSE TOP LOSERS**

Company	Close (Fils)	%Chng
Kuwait Emirates Holding Company KSCP	KWf 34.4	-13.35
KFIC Invest KSCP	KWf 60	-7.69
Jiyad Holding Co KSCP	KWf 22	-6.78
UniCap Investment and Finance Co KSCP	KWf 42.3	-6.00
Tamdeen Investment Co KSCP	KWf 570	-5.00

**Market Trading - by Volume\***

Most Active by Volume			Least Active by Volume		
Company	Close (Fils)	Volume (Shares)	Company	Close (Fils)	Volume (Shares)
Aayan Leasing and Investment Company KSCP	KWf 165	25,459,615	Gulf Insurance Group KSCP	KWf 1745	8.00
Commercial Real Estate Co KPSC	KWf 108	23,541,396	Tamdeen Investment Co KSCP	KWf 570	20.00
GFH Financial Group BSC	KWf 85.5	21,163,359	National Petroleum Services Company KSCP	KWf 765	65.00
International Financial Advisors KPSC	KWf 167	17,241,354	Injazzat Real Estate Development Co KSCP	KWf 79	100.00
Kuwait Real Estate Company KPSC	KWf 144	15,127,971	Commercial Bank of Kuwait KPSC	KWf 584	156.00

\* Volume & Value as of: Previous Trading Day

**Market Trading - by Value\***

Most Active by Value			Least Active by Value		
Company	Close (Fils)	Turnover (KWD)	Company	Close (Fils)	Turnover (KWD)
Aayan Leasing and Investment Company KSCP	KWf 165	4,166,721	Injazzat Real Estate Development Co KSCP	KWf 79	7.90
National Industries Group Holding KPSC	KWf 234	3,387,559	Tamdeen Investment Co KSCP	KWf 570	11.40
Kuwait Finance House KSCP	KWf 787	3,244,973	Gulf Insurance Group KSCP	KWf 1745	13.96
Jazeera Airways Co KSCP	KWf 2000	3,108,725	National Petroleum Services Company KPSC	KWf 765	49.73
International Financial Advisors KPSC	KWf 167	2,864,651	Commercial Bank of Kuwait KPSC	KWf 584	83.10

\* Volume & Value as of: Previous Trading Day

## إخلاء مسؤولية

إن المعلومات الواردة في هذا التقرير مستمدة من مصادر يعتقد أنها دقيقة وموثوقة. لم يتم التحقق بصفة مستقلة من قبل شركة بيتك كابيتال للإستثمار عن أي من المعلومات الواردة في هذا التقرير. وتبعا لذلك، فإن أي من شركة بيتك كابيتال للإستثمار أو ممتلكيها أو موظفيها أو مسؤوليها لا يضمنون أو يدعون موثوقية أو اكتمال أو دقة هذه المعلومات. ولا ينبغي لهذه المعلومات أن تفسر بأنها عرض، أو دعوة أو ترويج أو التماس للإكتتاب أو الشراء أو البيع أو الاحتفاظ لأي من المنتجات المالية المذكورة في هذا التقرير، كما أنها لا تشكل إطلاقاً المشورة أو التوصية للدخول في أي استثمارات أو صفقة من شأنها أن تشكل أساس لأي عقد أو التزام.

الآراء في هذا التقرير قد تم إعدادها من قبل شركة بيتك كابيتال للإستثمار لعملائها بناء على معلومات قد تم الحصول عليها من مصادر عامة يعتقد أنه يمكن الاعتماد عليها ولكن هذا الاعتقاد لا يضمن صحة المعلومات التي تم الاعتماد عليها لاعداد هذا التقرير. البحوث المنشورة في التقرير يمكن أن تأخذ بها شركة بيتك كابيتال للإستثمار عندما تقرر شراء أو بيع ملكية في الأسهم المذكورة في هذا التقرير. حيث تقوم شركة بيتك كابيتال للإستثمار بأجراء بحث تحليلي لنخبة مختارة من الشركات لتحديد الفرص القصيرة الأجل التي تتوافق أو تتعارض مع إستراتيجية شركة بيتك كابيتال للإستثمار بالشراء أو البيع على المدى الطويل. وبالإضافة إلى ذلك، فقد تقوم شركة بيتك كابيتال للإستثمار بالتداول أو الاتجار لحسابها الخاص، نتيجة اقتراحات المحللين على المدى القصير ويمكن لها أيضا الدخول في معاملات الأوراق المالية على نحو يتعارض مع هذا التقرير، كما أن البيع والشراء من وإلى العملاء يتم بناء على المعايير الأساسية التي تضعها شركة بيتك كابيتال للإستثمار.

وتشكل الآراء والتوقعات والتقدير الواردة في هذا التقرير النتيجة الحالية التي توصل إليها معد التقرير اعتباراً من تاريخ هذا التقرير. وهي لا تعبر بالضرورة عن آراء شركة بيتك كابيتال للإستثمار وقابلة للتغيير دون سابق إنذار. وعلاوة على ذلك، ليس على شركة بيتك كابيتال للإستثمار أي التزام لتحديث أو تعديل أو تغيير هذا التقرير أو إبلاغ القارئ عن أي تغيير في التقرير، أو أي تغيير أو ثبوت عدم صحة في وقت لاحق لأي من الآراء أو التقديرات أو التوقعات أو التقييمات المبينة في هذا التقرير. إن المواضيع المالية التي نوقشت والناتج التي تم استخلاصها في هذا التقرير قد لا تكون مناسبة لجميع المستثمرين، ويجب على المستثمرين اتخاذ القرارات الاستثمارية بأنفسهم وباستخدام مستشاريهم المستقلين لاتخاذ قرارات استثمارية تناسب أوضاعهم المالية الخاصة وأهدافهم الاستثمارية. الأداء في الماضي ليس بالضرورة مؤشراً على النتائج المستقبلية والمعلومات التاريخية في هذا التقرير عن الشركات والأسواق والأدوات المالية لا تضمن أدائها المستقبلي، وينصح المستثمرين باتخاذ مشورة الخبراء القانونيين والماليين قبل الدخول في أي صفقة مماثلة أو مستوحاة من مضمون هذا المنشور.

إن استخدام أي معلومات وردت في هذا التقرير واتخاذ أي قرارات استثمارية عليها تعتبر من مسؤولية القارئ ومن ضمن مخاطرته و لن تكون شركة بيتك كابيتال للإستثمار أو ممتلكيها أو موظفيها أو مسؤوليها مسؤولين عن أي قرارات استثمارية أو أضرار أو فرص فائتة أو خسائر ناتجة عن أو متعلقة باستخدام المعلومات والبيانات أو التحليلات أو الآراء الواردة في هذا التقرير سواء بصورة مباشرة أو غير مباشرة.

هذا التقرير لا يسمح باستنساخه أو توزيعه ونشره من قبل أي شخص ولأي غرض دون الحصول على موافقة خطية مسبقة من شركة بيتك كابيتال للإستثمار. ويرجى ذكر المصدر في حالة نقل أي معلومة مقتطفة من التقرير. سنحتفظ بملكية حقوق الطبع وكل حقوق الملكية الفكرية الأخرى. ولا يجوز لكم استخدام اسم شركتنا أو نسخ شعار الشركة بأي شكل أو أسلوب أو وسيلة بدون موافقة خطية مسبقة من شركتنا.

وهذه المعلومات متاحة للجميع على موقع الشركة بشبكة الإنترنت ([www.kfhcapital.com.kw](http://www.kfhcapital.com.kw)) ضمن قائمة البحوث والدراسات الإستشارية.

يخضع هذا التنصل القانوني لقوانين دولة الكويت. وتُقدّم كافة النزاعات الناشئة عن أو المتصلة بهذا التنصل والمحتويات المتعلقة بالآراء و المعلومات المدرجة في هذا الموقع الإلكتروني إلى القضاء الحصري التابع لمحاكم دولة الكويت بما لا يتعارض وأحكام الشريعة الإسلامية الغراء. ولا تتحمل شركة بيتك كابيتال للإستثمار أي مسؤولية في حالة إستخدام محتويات هذا الموقع في بلدان أخرى تخضع لقوانينها الخاصة.

## Disclaimer

The information contained in this document has been derived from sources believed to be accurate and reliable. KFH Capital Investment Company (KFH Capital) has not independently verified any information contained in this document. Therefore, neither KFH Capital nor any of its employees, representatives or officials gives any representation or warranty of reliability, completeness or accuracy of such information. This information should not be construed as an offer, invitation, promotion or solicitation to subscribe, purchase, maintain or sell any of the financial products mentioned here, nor does it constitute investment advice or a recommendation to enter into any transaction that would form whatsoever the basis of any contract or commitment.

The opinions in this report were prepared by KFH Capital for its clients based on the information obtained from public sources that are believed to be reliable, but that belief is not a warranty on the reliability of the information based upon for preparing the report. The published research report may be considered by KFH Capital when it decides to buy or sell proprietary positions in the securities mentioned in this report. For selected companies, KFH Capital's equity research analysts may identify shorter-term opportunities that are consistent or inconsistent with KFH Capital's existing, longer term Buy or Sell strategy. In addition, KFH Capital may trade for its own account as a result of the short term trading suggestions of analysts and may also engage in securities transactions in a manner inconsistent with this research report and with respect to securities covered by this report. Moreover, KFH Capital will sell to or buy from customers based on its principal criteria.

Opinions, estimates or projections in this report constitute the current conclusion of the author as of the date of this report. They do not necessarily reflect the opinions of KFH Capital and are subject to change without notice. Moreover, KFH Capital has no obligation to update, modify or amend this report or to otherwise notify a reader thereof in the event that any matter stated herein, or any opinion, projection, forecast or estimate set forth herein, changes or subsequently becomes inaccurate. The financial discussion and conclusion discussed in this report may not be suitable for all investors and investors must make their own investment decisions using their own independent advisors as they believe necessary and based upon their specific financial situations and investment objectives. Past performance is not necessarily indicative of future results and historical information in this report about companies, markets and securities does not guarantee future performance and investors are advised to take expert legal and financial advice before entering into any transaction similar to or inspired by the contents of this publication.

The use of any information contained in this report and taking any of investment decisions is the responsibility of the reader and included as part of his risks. Accordingly, neither KFH Capital nor any of its employees, representatives or officials shall be responsible for any investment decisions, damages, opportunity losses, direct or indirect losses related to using of information, data, analysis or opinions contained in this report. This report may not be reproduced, distributed or published by any person for any purpose without KFH Capital's prior written consent. Please cite source when quoting.

KFH Capital shall retain ownership of the copyright and all other intellectual property rights. You shall not quote our name or reproduce our logo in any form or medium without KFH Capital's prior written consent. This information is made available on the company's website (<http://www.kfhcapital.com.kw>) under Investment Research.

This disclaimer is subject to laws of the State of Kuwait. All disputes arising out of or relating to this disclaimer, contents of the opinions or information contained in this website shall be submitted to courts of the State of Kuwait and in line with provisions of Islamic Shariaa principals. KFH Capital shall not be held responsible for any liability in case of using the contents of this website in other countries and any use of the contents of this website shall be subject to the relevant laws of those countries