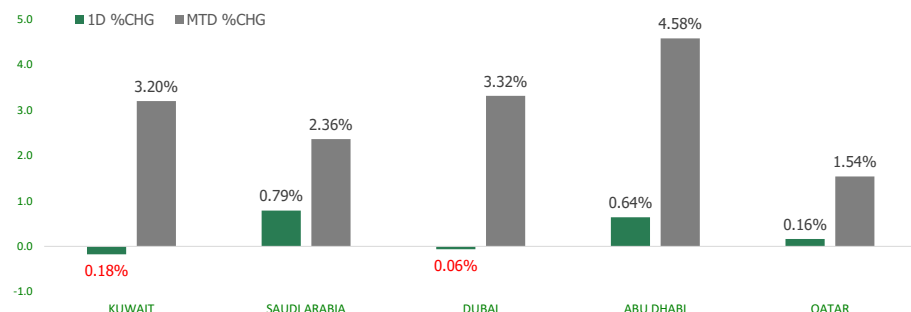


KFH Capital DAILY EQUITY MARKET UPDATE

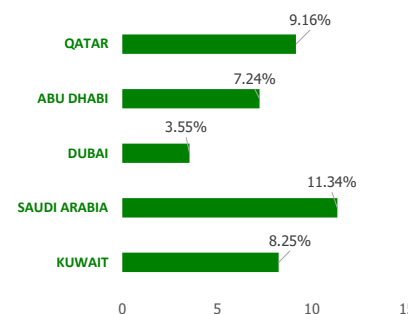


Wednesday, February 23, 2022

GCC INDICES - DAILY & MTD PERFORMANCE



YTD PERFORMANCE - GCC INDICES



Commodities & FX Rates Vs USD

Name	Close	YTD%
WTI Crude	92.27	22.79
ICE Brent	96.50	24.51
GBP	1.358	0.39
EURO	1.133	-0.38
JPY	115.08	0.00
KWD	0.302	0.01

GCC PERFORMANCE SNAPSHOT

Index	Close	52W High	52W Low	Market Cap (USD Mn)	Dividend Yield	PE Ratio
KUWAIT	8,269.31	8,283.85	6,146.33	113910.68	2.08	14.32
SAUDI	12,561.60	12,640.81	9,064.02	2934953.74	2.15	22.40
DUBAI	3,309.28	3,339.49	2,481.44	97760.67		13.13
ABU DHABI	9,102.86	9,248.04	5,551.34	452875.20	2.36	21.22
QATAR	12,690.80	12,843.96	9,950.54	175371.62	3.60	16.28

GCC TOP GAINERS

Company	Close	%Chng
Gulf Medical Projects Co PSC	AED 2.5	6.84
Fujairah Cement Industries Co PSC	KWf 46.8	6.61
Al ELM Information Security Company CJSC	SAR 201	5.24
Kuwait Portland Cement Co KPSC	KWf 1130	5.12
Seera Holding Group SJSC	SAR 20.42	5.04

GCC TOP LOSERS

Company	Close	%Chng
Hilal Cement Company Kscp	KWf 111	-13.28
Dubai National Insurance and Reinsurance Co PSC	AED 6.1	-6.15
Equipment Holding Co KSCP	KWf 56	-4.92
Kuwait and Gulf Link Transport Company KPSC	KWf 81.3	-4.91
Kuwait Finance and Investment Company Public KSC	KWf 88.7	-4.62

Note: KWf=Kuwaiti Fils

Note: KWf=Kuwaiti Fils

Trading Parameters

Market Trading - by Volume*

Most Active by Volume

Company	Close	Volume*
Dar Al Arkan Real Estate Development Company SJSC	SAR 10.96	55,914,254.0
Aldar Properties Pjsc	AED 4.2	52,091,210.0
Saudi Arabian Oil Co	SAR 39.25	39,710,038.0
Investment Holding Group QPSC	QAR 1.726	37,664,398.0
Dana Gas PJSC	AED 1.09	36,857,949.0

Least Active by Volume

Company	Close	Volume*
Kuwait Reinsurance Company KSCP	KWf 387	1.00
Gulf Cement Co PSC	AED 0.689	4.00
United Arab Bank PJSC	AED 0.606	10.00
Metal and Recycling Co KSCP	KWf 95.7	10.00
Al Khazna Insurance Company PSC	AED 0.999580008	23.00

Note: KWf=Kuwaiti Fils

* Volume & Value as of: Previous Trading Day

Market Trading - by Value*

Most Active by Value

Company	Close	Turnover (USD)*
Saudi Arabian Oil Co	SAR 39.25	415,510,865.37
Alinma Bank SJSC	SAR 34.85	338,222,386.04
Al ELM Information Security Company CJSC	SAR 201	272,158,683.78
Al Rajhi Banking & Investment Corporation SJSC	SAR 164.4	240,936,392.98
Dar Al Arkan Real Estate Development Company SJSC	SAR 10.96	160,799,682.21

Least Active by Value

Company	Close	Turnover (USD)*
Gulf Cement Co PSC	AED 0.689	0.75
Kuwait Reinsurance Company KSCP	KWf 387	1.28
United Arab Bank PJSC	AED 0.606	1.65
Metal and Recycling Co KSCP	KWf 95.7	3.17
Gulf Investment House KSCP	KWf 338	61.06

Note: KWf=Kuwaiti Fils

* Volume & Value as of: Previous Trading Day

For any queries please contact : KFHCAPITAL.Research@KFH.com.kw

© KFHCAPITAL Investments

Page 1

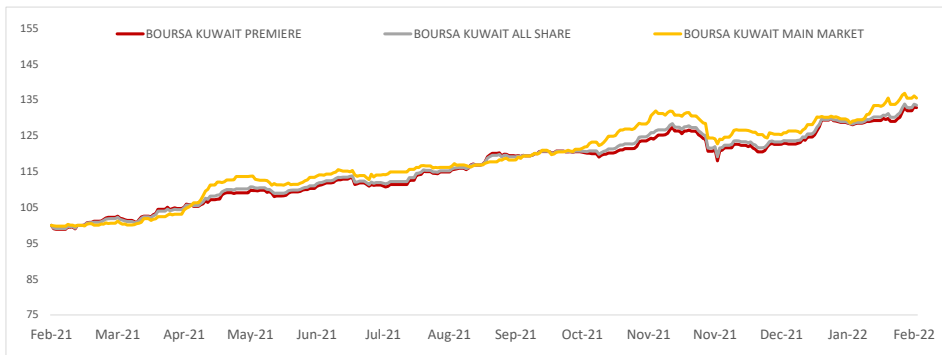
Email Id: IRD@KFHCAPITAL.COM.KW

Phone No: 22987000

Data Provided by Thomson Reuters



PRICE PERFORMANCE



SECTOR PERFORMANCE SUMMARY

KSE Sector	Close	1D % Chg	MTD%	YTD%	52W High	52W Low
Technology Sector Index (PR) Index	726.05	▲ 4.94	▼ -4.04	▲ 6.17	887.55	554.36
Insurance Sector Index (PR) Index	1,625.77	▲ 0.01	▲ 6.39	▲ 6.02	1,675.71	1,174.95
Health Care Sector Index (PR) Index	810.32	■ 0.00	▲ 0.43	▲ 1.67	821.70	759.11
Banks Sector Index (PR) Index	1,741.00	▼ -0.07	▲ 2.25	▲ 7.29	1,752.82	1,270.85
Real Estate Sector Index (PR) Index	1,344.77	▼ -0.14	▼ -0.39	▲ 1.38	1,437.95	983.40
Telecommunications Sector Index (PR) Index	1,226.81	▼ -0.96	▲ 11.72	▲ 12.62	1,258.48	1,055.89
Basic Materials Sector Index (PR) Index	1,141.12	▼ -0.91	▲ 2.64	▲ 11.35	1,213.17	962.03
Financial Services Sector Index (PR) Index	1,570.75	▼ -0.54	▲ 3.44	▲ 10.36	1,581.86	972.28
Utilities Sector Index (PR) Index	584.21	▼ -0.45	▼ -0.89	▼ -2.63	710.53	578.95
Industrials Sector Index (PR) Index	1,272.74	▼ -0.40	▲ 7.28	▲ 11.50	1,277.86	880.94

NEWS

The KSE Premier Market index closed at 8,269.31 down 0.18% (14.54 points) compared to previous day close of 8,283.85. The Index remained volatile during the day as buyers and sellers battled it out through out the trading session eventually for the Index to close above key support level

The Index witnessed a gap down opening of 22.79 points as it recorded an open of 8,261.06. Continued to move down to record a daily low of 8,225.56, found support at the low as buyers moved in to lift the Index. The Index bounced back to fill in the initial gap, however, sellers moved in again to pull the Index down below the 8,250 levels. Nonetheless towards the end of the trading sessions buyers dominated as the index closed above key support of 8,250 on daily basis.

The daily candle stick has a narrow candle body with a long lower shadow which indicates indecision among investors. We believe markets to remain weak in the short term

KSE TOP GAINERS

Company	Close (Fils)	%Chng
Fujairah Cement Industries Co PSC	46.80	6.61
Kuwait Portland Cement Co KPSC	1130.00	5.12
Automated Systems Company KPSC	99.80	4.94
KAMCO Investment Co KSCP	158.00	4.64
Kuwait National Cinema Comapany KPSC	909.00	4.48

KSE TOP LOSERS

Company	Close (Fils)	%Chng
Hilal Cement Company Kscp	111.00	-13.28
Equipment Holding Co KSCP	56.00	-4.92
Kuwait and Gulf Link Transport Company KPSC	81.30	-4.91
Kuwait Finance and Investment Company Public KSC	88.70	-4.62
Kuwait and Middle East Financial Investment Co KSCP	150.00	-4.46

Market Trading - by Volume*

Most Active by Volume

Company	Close (Fils)	Volume (Shares)
GFH Financial Group BSC	101.00	34,074,796.00
Kuwait International Bank KSCP	233.00	28,067,650.00
National Investments Co KSCP	360.00	17,001,239.00
First Investment Co KSCP	85.50	15,944,727.00
Ahli United Bank BSC	294.00	13,050,910.00

Least Active by Volume

Company	Close (Fils)	Volume (Shares)
Kuwait Reinsurance Company KSCP	387.00	1.00
Metal and Recycling Co KSCP	95.70	10.00
Gulf Investment House KSCP	338.00	55.00
Al Kout Industrial Projects Company KPSC	545.00	63.00
Ream Real Estate Company KSCP	90.20	170.00

* Volume & Value as of: Previous Trading Day

Market Trading - by Value*

Most Active by Value

Company	Close (Fils)	Turnover (KWD Mn)
Kuwait Finance House KSCP	936.00	6.78
Kuwait International Bank KSCP	233.00	6.48
National Investments Co KSCP	360.00	6.43
Agility Public Warehousing Company Kscp	1019.00	4.15
Gulf Cable and Electrical Industries Co KPSC	1465.00	3.90

Least Active by Value

Company	Close (Fils)	Turnover (KWD)
Kuwait Reinsurance Company KSCP	387.00	387.00
Metal and Recycling Co KSCP	95.70	957.00
Gulf Investment House KSCP	338.00	18,450.00
Al Kout Industrial Projects Company KPSC	545.00	34,335.00
National Industries Company Kpsc	246.00	61,992.00

* Volume & Value as of: Previous Trading Day

إحلاء مسؤولية

إن المعلومات الواردة في هذا التقرير مستمدة من مصادر يعتقد أنها دقيقة وموثوقة. لم يتم التحقق بصفة مستقلة من قبل شركة بيتك كابيتال للاستثمار عن أي من المعلومات الواردة في هذا التقرير. وتعا لذلك، فإن أي من شركة بيتك كابيتال للاستثمار أو ممثليها أو موظفيها أو مسؤوليها لا يضمنون أو يدعون موثوقية أو اكتمال أو دقة هذه المعلومات. ولا ينبغي لهذه المعلومات أن تفسر بأنها عرض، أو دعوة أو ترويج أو التماس للإكتتاب أو الشراء أو البيع أو الاحتفاظ لأي من المنتجات المالية المذكورة في هذا التقرير، كما أنها لا تشكل إطلاقاً المشورة أو التوصية للدخول في أي استثمارات أو صفقة من شأنها أن تشكل أساس لأي عقد أو التزام.

الآراء في هذا التقرير قد تم إعدادها من قبل شركة بيتك كابيتال للاستثمار لعملائها بناء على معلومات قد تم الحصول عليها من مصادر عامة يعتقد أنه يمكن الاعتماد عليها ولكن هذا الاعتقاد لا يضمن صحة المعلومات التي تم الاعتماد عليها لاعداد هذا التقرير. البحوث المنشورة في التقرير يمكن أن تأخذ بها شركة بيتك كابيتال للاستثمار عندما تقرر شراء أو بيع ملكية في الأسهم المذكورة في هذا التقرير. حيث تقوم شركة بيتك كابيتال للاستثمار بإجراء بحث تحليلي لنحية مختارة من الشركات لتحديد الفرص القصيرة الأجل التي تتوافق أو تتعارض مع إستراتيجية شركة بيتك كابيتال للاستثمار بالشراء أو البيع على المدى الطويل. وبالإضافة إلى ذلك، فقد تقوم شركة بيتك كابيتال للاستثمار بالتداول أو الاتجار لحسابها الخاص، نتيجة اقتراحات المحللين على المدى القصير ويمكن لها أيضا الدخول في معاملات الأوراق المالية على نحو يتعارض مع هذا التقرير، كما أن البيع والشراء من وإلى العملاء يتم بناء على المعايير الأساسية التي تضعها شركة بيتك كابيتال للاستثمار.

وتشكل الآراء والتوقعات والتقدير الواردة في هذا التقرير النتيجة الحالية التي توصل إليها معد التقرير اعتباراً من تاريخ هذا التقرير. وهي لا تعبر بالضرورة عن آراء شركة بيتك كابيتال للاستثمار وقابلة للتغيير دون سابق إنذار. وعلاوة على ذلك، ليس على شركة بيتك كابيتال للاستثمار أي التزام لتحديث أو تعديل أو تغيير هذا التقرير أو إبلاغ القارئ عن أي تغيير في التقرير، أو أي تغيير أو ثبوت عدم صحة في وقت لاحق لأي من الآراء أو التقديرات أو التوقعات أو التقييمات المبينة في هذا التقرير. إن المواضيع المالية التي نوقشت والنتائج التي تم استخلاصها في هذا التقرير قد لا تكون مناسبة لجميع المستثمرين، ويجب على المستثمرين اتخاذ القرارات الاستثمارية بأنفسهم وباستخدام مستشاريهم المستقلين لاتخاذ قرارات استثمارية تناسب أوضاعهم المالية الخاصة وأهدافهم الاستثمارية. الأداء في الماضي ليس بالضرورة مؤشراً على النتائج المستقبلية والمعلومات التاريخية في هذا التقرير عن الشركات والأسواق والأدوات المالية لا تضمن أدائها المستقبلي، وينصح المستثمرين باتخاذ مشورة الخبراء القانونيين والماليين قبل الدخول في أي صفقة مماثلة أو مستوحاة من مضمون هذا المنشور.

إن استخدام أي معلومات وردت في هذا التقرير واتخاذ أي قرارات استثمارية عليها تعتبر من مسؤولية القارئ، ومن ضمن مخاطراته و لن تكون شركة بيتك كابيتال للاستثمار أو ممثليها أو موظفيها أو مسؤوليها مسؤولين عن أي قرارات استثمارية أو أضرار أو فرص فائتة أو خسائر ناتجة عن أو متعلقة باستخدام المعلومات أو البيانات أو التحليلات أو الآراء الواردة في هذا التقرير سواء بصورة مباشرة أو غير مباشرة.

هذا التقرير لا يسمح باستنساخه أو توزيعه ونشره من قبل أي شخص ولأي غرض دون الحصول على موافقة خطية مسبقة من شركة بيتك كابيتال للاستثمار. ويرجى ذكر المصدر في حالة نقل أي معلومة مقتطفة من التقرير. سنحتفظ بملكية حقوق الطبع وكل حقوق الملكية الفكرية الأخرى. ولا يجوز لكم استخدام اسم شركتنا أو نسخ شعار الشركة بأي شكل أو أسلوب أو وسيلة بدون موافقة خطية مسبقة من شركتنا.

وهذه المعلومات متاحة للجميع على موقع الشركة بشبكة الإنترنت (www.kfhcapital.com.kw) ضمن قائمة البحوث والدراسات الإستشارية.

يخضع هذا النصل القانوني لقوانين دولة الكويت. وتُقدّم كافة النزاعات الناشئة عن أو المتصلة بهذا النصل والمحتويات المتعلقة بالآراء و المعلومات المدرجة في هذا الموقع الإلكتروني إلى القضاء الحصري التابع لمحاكم دولة الكويت بما لا يتعارض وأحكام الشريعة الإسلامية الغراء. ولا تتحمل شركة بيتك كابيتال للاستثمار أي مسؤولية في حالة استخدام محتويات هذا الموقع في بلدان أخرى تخضع لقوانينها الخاصة.

Disclaimer

The information contained in this document has been derived from sources believed to be accurate and reliable. KFH Capital Investment Company (KFH Capital) has not independently verified any information contained in this document. Therefore, neither KFH Capital nor any of its employees, representatives or officials gives any representation or warranty of reliability, completeness or accuracy of such information. This information should not be construed as an offer, invitation, promotion or solicitation to subscribe, purchase, maintain or sell any of the financial products mentioned here, nor does it constitute investment advice or a recommendation to enter into any transaction that would form whatsoever the basis of any contract or commitment.

The opinions in this report were prepared by KFH Capital for its clients based on the information obtained from public sources that are believed to be reliable, but that belief is not a warranty on the reliability of the information based upon for preparing the report. The published research report may be considered by KFH Capital when it decides to buy or sell proprietary positions in the securities mentioned in this report. For selected companies, KFH Capital's equity research analysts may identify shorter-term opportunities that are consistent or inconsistent with KFH Capital's existing, longer term Buy or Sell strategy. In addition, KFH Capital may trade for its own account as a result of the short term trading suggestions of analysts and may also engage in securities transactions in a manner inconsistent with this research report and with respect to securities covered by this report. Moreover, KFH Capital will sell to or buy from customers based on its principal criteria.

Opinions, estimates or projections in this report constitute the current conclusion of the author as of the date of this report. They do not necessarily reflect the opinions of KFH Capital and are subject to change without notice. Moreover, KFH Capital has no obligation to update, modify or amend this report or to otherwise notify a reader thereof in the event that any matter stated herein, or any opinion, projection, forecast or estimate set forth herein, changes or subsequently becomes inaccurate. The financial discussion and conclusion discussed in this report may not be suitable for all investors and investors must make their own investment decisions using their own independent advisors as they believe necessary and based upon their specific financial situations and investment objectives. Past performance is not necessarily indicative of future results and historical information in this report about companies, markets and securities does not guarantee future performance and investors are advised to take expert legal and financial advice before entering into any transaction similar to or inspired by the contents of this publication.

The use of any information contained in this report and taking any of investment decisions is the responsibility of the reader and included as part of his risks. Accordingly, neither KFH Capital nor any of its employees, representatives or officials shall be responsible for any investment decisions, damages, opportunity losses, direct or indirect losses related to using of information, data, analysis or opinions contained in this report. This report may not be reproduced, distributed or published by any person for any purpose without KFH Capital's prior written consent. Please cite source when quoting.

KFH Capital shall retain ownership of the copyright and all other intellectual property rights. You shall not quote our name or reproduce our logo in any form or medium without KFH Capital's prior written consent. This information is made available on the company's website (<http://www.kfhcapital.com.kw>) under Investment Research.

This disclaimer is subject to laws of the State of Kuwait. All disputes arising out of or relating to this disclaimer, contents of the opinions or information contained in this website shall be submitted to courts of the State of Kuwait and in line with provisions of Islamic Shariaa principals. KFH Capital shall not be held responsible for any liability in case of using the contents of this website in other countries and any use of the contents of this website shall be subject to the relevant laws of those countries