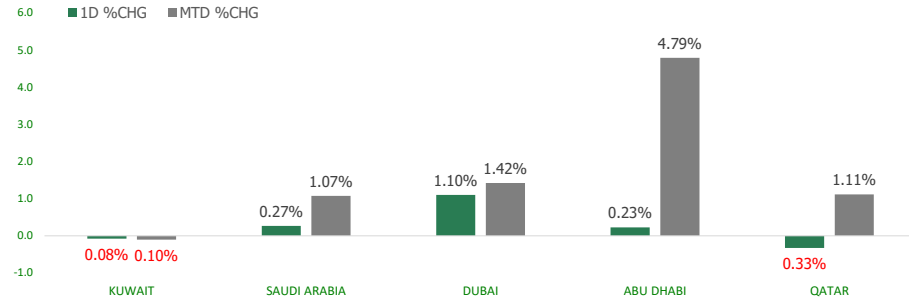


KFH Capital DAILY EQUITY MARKET UPDATE

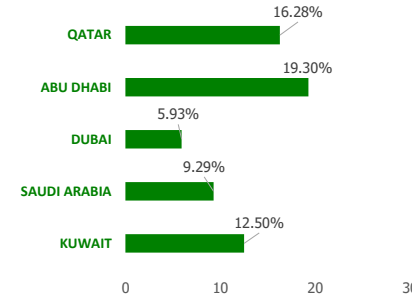
Wednesday, August 10, 2022



GCC INDICES - DAILY & MTD PERFORMANCE



YTD PERFORMANCE - GCC INDICES



Commodities & FX Rates Vs USD

Name	Close	YTD%
WTI Crude	90.54	20.33
ICE Brent	96.53	23.82
GBP	1.208	-10.71
EURO	1.021	-10.18
JPY	135.13	17.42
KWD	0.307	1.50

GCC PERFORMANCE SNAPSHOT

Index	Close	52W High	52W Low	Market Cap (USD Mn)	Dividend Yield	PE Ratio
KUWAIT	8,594.36	9,437.37	7,160.01	118218.48	2.46	14.33
SAUDI	12,329.99	13,949.13	10,599.73	3165858.75	2.80	19.55
DUBAI	3,385.47	3,747.94	2,751.50	131787.81	3.13	10.22
ABU DHABI	10,126.33	10,171.79	7,548.42	553223.23	1.89	20.79
QATAR	13,518.81	14,931.08	10,875.85	185497.26	3.32	15.27

GCC TOP GAINERS

Company	Close	%Chng
Gulf Franchising Holding Co KSCP	KWf 120	46.34
Naseej International Trading Co	SAR 47.6	9.93
National Metal Manufacturing and Casting Co	SAR 23.3	8.47
Emirates Refreshments PSC	AED 3.95	8.22
Kuwait Reinsurance Company KSCP	KWf 268	8.06

GCC TOP LOSERS

Company	Close	%Chng
Al Manar Financing and Leasing Co KSCC	KWf 58	-5.69
Kuwait Syrian Holding Co KSCP	KWf 38.2	-5.68
Retal Urban Development Company SJSC	SAR 122.8	-4.81
Ajwan Gulf Real Estate Company KSCP	KWf 16	-4.76
Kuwait Hotels Co KPSC	KWf 186	-4.62

Note: KWf=Kuwaiti Fils

Note: KWf=Kuwaiti Fils

Trading Parameters

Market Trading - by Volume*

Most Active by Volume			Least Active by Volume		
Company	Close	Volume*	Company	Close	Volume*
Gulf International Services QPSC	QAR 2.22	37,999,392.0	Aram Group PJSC	AED 2.9	1.00
Estithmar Holding QPSC	QAR 2.235	37,814,683.0	Amar Finance and Leasing Company KSCP	KWf 65.9	1.00
Jiyad Holding Co KSCP	KWf 18.1	31,256,858.0	National General Insurance Co PJSC	AED 4.5	1.00
Qatar Aluminum Manufacturing Company KSCP	QAR 1.937	30,905,864.0	Arkan Al Kuwait Real Estate Company KSCP	KWf 117	1.00
Asiya Capital Investments Company KSCP	KWf 60.3	27,713,823.0	Kuwait Foundry Co. (S.A.K)	KWf 305	2.00

Note: KWf=Kuwaiti Fils

* Volume & Value as of: Previous Trading Day

Market Trading - by Value*

Most Active by Value			Least Active by Value		
Company	Close	Turnover (USD)*	Company	Close	Turnover (USD)*
Saudi Industrial Export Company SJSC	SAR 48.7	116,646,296.02	Amar Finance and Leasing Company KSCP	KWf 65.9	0.22
International Holding Company PJSC	AED 336.8	102,742,983.77	Arkan Al Kuwait Real Estate Company KSCP	KWf 117	0.38
Leejam Sports Company SJSC	SAR 91.5	94,455,823.41	Aram Group PJSC	AED 2.9	0.79
Saudi Basic Industries Corporation SJSC	SAR 102.8	93,353,141.69	National General Insurance Co PJSC	AED 4.5	1.36
Al Rajhi Banking & Investment Corporation SJSC	SAR 85.9	87,147,703.96	Kuwait Foundry Co. (S.A.K)	KWf 305	1.99

Note: KWf=Kuwaiti Fils

* Volume & Value as of: Previous Trading Day

For any queries please contact : KFH Capital Research Department

© KFH Capital Investments

Page 1

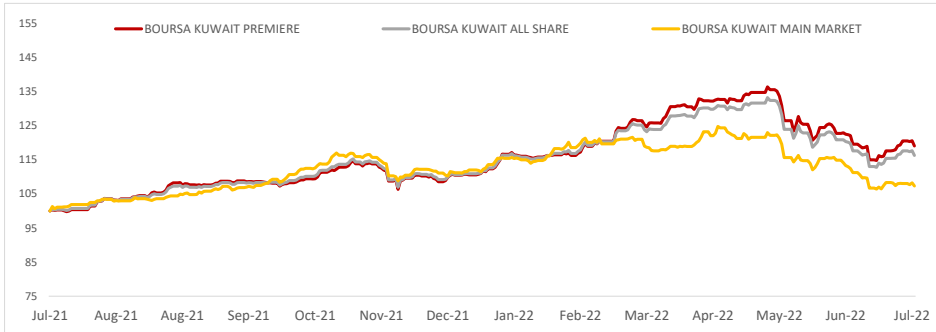
Email Id: IRD@KFHCAPITAL.COM.KW

Phone No: 22987000

Data Provided by Thomson Reuters



PRICE PERFORMANCE



SECTOR PERFORMANCE SUMMARY

KSE Sector	Close	1D % Chg	MTD%	YTD%	52W High	52W Low
Insurance Sector Index (PR) Index	1,542.47	▲ 0.57	▲ 2.09	▲ 0.59	1,675.71	1,369.21
Financial Services Sector Index (PR) Index	1,445.00	▲ 0.52	▲ 0.49	▲ 1.52	1,678.27	1,231.68
Basic Materials Sector Index (PR) Index	1,017.85	▲ 0.35	▲ 1.13	▼ -0.68	1,233.32	976.29
Industrials Sector Index (PR) Index	1,256.89	▲ 0.34	▲ 0.50	▲ 10.11	1,443.64	1,111.77
Real Estate Sector Index (PR) Index	1,255.54	▲ 0.08	▲ 0.01	▼ -5.34	1,437.95	1,155.77
Consumer Staples Sector Index (Pr) Index	539.06	▼ -0.88	▼ -0.69	▼ -26.27	792.73	506.11
Health Care Sector Index (PR) Index	458.22	▼ -0.66	▼ -0.85	▼ -42.51	821.70	456.81
Telecommunications Sector Index (PR) Index	1,253.38	▼ -0.44	▲ 0.73	▲ 15.06	1,514.71	1,055.89
Banks Sector Index (PR) Index	1,848.18	▼ -0.18	▼ -0.50	▲ 13.89	1,992.18	1,499.10
Utilities Sector Index (PR) Index	526.32	■ 0.00	■ 0.00	▼ -12.28	650.00	513.16

Market Trading - by Volume*

Most Active by Volume			Least Active by Volume		
Company	Close (Fils)	Volume (Shares)	Company	Close (Fils)	Volume (Shares)
Jiyad Holding Co KSCP	18.10	31,256,858.00	Amar Finance and Leasing Company KSCP	65.90	1.00
Asiya Capital Investments Company KSCP	60.30	27,713,823.00	Arkan Al Kuwait Real Estate Company KSCP	117.00	1.00
GFH Financial Group BSC	97.70	26,943,468.00	Kuwait Foundry Co. (S.A.K)	305.00	2.00
Ahli United Bank BSC	305.00	16,980,219.00	Gulf Insurance Group KSCP	1039.00	3.00
Gulf Bank KSCP	363.00	11,525,416.00	Al Kout Industrial Projects Company KPSC	406.00	8.00

* Volume & Value as of: Previous Trading Day

NEWS

Stock markets in the Gulf ended mixed on Tuesday ahead of U.S. inflation data that will likely yield clues to any further aggressive Federal Reserve rate hikes.

Dubai's main share index .DFMGI advanced 1.1%, with blue-chip developer Emaar Properties EMAR.DU rising 2.4% and sharia-compliant lender Dubai Islamic Bank DISB.DU finishing 1.4% higher.

According to a media report, the emirate's road-toll operator Salik to seek about \$1 billion in initial public offering.

Salik is one of the 10 government-linked companies that were announced for listing as part of plans to boost stock market activity.

Saudi Arabia's benchmark index .TASI gained 0.3%, driven by a 1.1% rise in Company for Cooperative Insurance 8010.SE and a 1% increase in Arriyadh Development 4150.SE.

On the other hand, petrochemical maker Saudi Basic Industries Corp (SABIC) 2010.SE gave up early gains to close flat.

SABIC reported a net profit of 7.93 billion riyals (\$2.11 billion) for the three months to June 30, up from 7.64 billion riyals a year earlier, the company said in a bourse statement.

In Abu Dhabi, equities .FTFADGI added 0.2% in a choppy trade, helped by a 0.9% rise in the country's biggest lender First Abu Dhabi Bank FAB.AD.

ADNOC Drilling Company ADNOCDRILL.AD climbed 2% after reporting a rise in second-quarter profit.

The Qatari benchmark .QSI fell 0.3%, hit by a 1.9% fall in Qatar International Islamic Bank QIIB.QA.

KSE TOP GAINERS

Company	Close (Fils)	%Chng
Gulf Franchising Holding Co KSCP	120.00	46.34
Kuwait Reinsurance Company KSCP	268.00	8.06
Manazel Holding Company KPSC	39.30	7.97
Hayat Communications Co KSCP	74.80	7.01
National Consumer Holding Company KSCP	134.00	6.35

KSE TOP LOSERS

Company	Close (Fils)	%Chng
Al Manar Financing and Leasing Co KSCC	58.00	-5.69
Kuwait Syrian Holding Co KSCP	38.20	-5.68
Ajwan Gulf Real Estate Company KSCP	16.00	-4.76
Kuwait Hotels Co KPSC	186.00	-4.62
Sokouk Holding Co KSCP	24.90	-4.60

Market Trading - by Value*

Most Active by Value			Least Active by Value		
Company	Close (Fils)	Turnover (KWD Mn)	Company	Close (Fils)	Turnover (KWD)
Kuwait Finance House KSCP	874.00	9.32	Amar Finance and Leasing Company KSCP	65.90	66.00
Ahli United Bank BSC	305.00	5.17	Arkan Al Kuwait Real Estate Company KSCP	117.00	117.00
Gulf Bank KSCP	363.00	4.17	Kuwait Foundry Co. (S.A.K)	305.00	610.00
National Bank Of Kuwait Sakp	1061.00	3.11	Real Estate Trade Centers Company KPSC	63.00	1,328.00
National Industries Group Holding KPSC	264.00	2.72	Automated Systems Company KPSC	87.50	1,810.00

* Volume & Value as of: Previous Trading Day

إخلاء مسؤولية

إن المعلومات الواردة في هذا التقرير مستمدة من مصادر يعتقد أنها دقيقة وموثوقة. لم يتم التحقق بصفة مستقلة من قبل شركة بيتك كابيتال للإستثمار عن أي من المعلومات الواردة في هذا التقرير. وتبعاً لذلك، فإن أي من شركة بيتك كابيتال للإستثمار أو ممثليها أو موظفيها أو مسؤوليها لا يضمنون أو يدعون موثوقية أو اكتمال أو دقة هذه المعلومات. ولا ينبغي لهذه المعلومات أن تفسر بأنها عرض، أو دعوة أو ترويج أو التماس للإكتتاب أو الشراء أو البيع أو الاحتفاظ لأي من المنتجات المالية المذكورة في هذا التقرير، كما أنها لا تشكل إطلاقاً المشورة أو التوصية للدخول في أي استثمارات أو صفقة من شأنها أن تشكل أساس لأي عقد أو التزام.

الأراء في هذا التقرير قد تم أعدادها من قبل شركة بيتك كابيتال للإستثمار لعملائها بناء على معلومات قد تم الحصول عليها من مصادر عامة يعتقد أنه يمكن الاعتماد عليها ولكن هذا الاعتقاد لا يضمن صحة المعلومات التي تم الاعتماد عليها لأعداد هذا التقرير. البحوث المنشورة في التقرير يمكن أن تأخذ بها شركة بيتك كابيتال للإستثمار عندما تقرر شراء أو بيع ملكية في الأسهم المذكورة في هذا التقرير. حيث تقوم شركة بيتك كابيتال للإستثمار بإجراء بحث تحليلي لخبيرة مختارة من الشركات لتحديد الفرص القصيرة الأجل التي تتوافق مع إستراتيجية شركة بيتك كابيتال للإستثمار بالشراء أو البيع على المدى الطويل. وبالإضافة إلى ذلك، فقد تقوم شركة بيتك كابيتال للإستثمار بالتداول أو الاتجار لحسابها الخاص، نتيجة اقتراحات المحللين على المدى القصير ويمكن لها أيضاً الدخول في معاملات الأوراق المالية على نحو يتعارض مع هذا التقرير، كما أن البيع والشراء من وإلى العملاء يتم بناء على المعايير الأساسية التي تضعها شركة بيتك كابيتال للإستثمار.

وتشكل الأراء والتوقعات والتقييمات الواردة في هذا التقرير النتيجة الحالية التي توصل إليها معد التقرير اعتباراً من تاريخ هذا التقرير. وهي لا تعبر بالضرورة عن آراء شركة بيتك كابيتال للإستثمار وقابلة للتغيير دون سابق إنذار. وعلاوة على ذلك، ليس على شركة بيتك كابيتال للإستثمار أي التزام لتحديث أو تعديل أو تغيير هذا التقرير أو إبلاغ القارئ عن أي تغيير في التقرير، أو أي تغيير أو ثبوت عدم صحة في وقت لاحق لأي من الأراء أو التقديرات أو التوقعات أو التقييمات المبينة في هذا التقرير. إن المواضيع المالية التي نوقشت والنتائج التي تم استخلاصها في هذا التقرير قد لا تكون مناسبة لجميع المستثمرين، ويجب على المستثمرين اتخاذ القرارات الاستثمارية بأنفسهم و باستخدام مستشاريهم المستقلين لاتخاذ قرارات استثمارية تناسب أوضاعهم المالية الخاصة وأهدافهم الاستثمارية. الأداء في الماضي ليس بالضرورة مؤشراً على النتائج المستقبلية والمعلومات التاريخية في هذا التقرير عن الشركات والأسواق والأدوات المالية لا تضمن أدائها المستقبلي، وينصح المستثمرين باتخاذ مشورة الخبراء القانونيين والمحاسبين قبل الدخول في أي صفقة مماثلة أو مستوحاة من مضمون هذا المنشور.

إن استخدام أي معلومات وردت في هذا التقرير واتخاذ أي قرارات استثمارية عليها تعتبر من مسؤولية القارئ، ومن ضمن مخاطرته و لن تكون شركة بيتك كابيتال للإستثمار أو ممثليها أو موظفيها أو مسؤوليها مسؤولين عن أي قرارات استثمارية أو أضرار أو فرص فائتة أو خسائر ناتجة عن أو متعلقة باستخدام المعلومات أو البيانات أو التحليلات أو الأراء الواردة في هذا التقرير سواء بصورة مباشرة أو غير مباشرة.

هذا التقرير لا يسمح باستنساخه أو توزيعه ونشره من قبل أي شخص ولأى غرض دون الحصول على موافقة خطية مسبقة من شركة بيتك كابيتال للإستثمار. ويرجى ذكر المصدر في حالة نقل أي معلومة مقتطفة من التقرير. يحتفظ بملكية حقوق الطبع وكل حقوق الملكية الفكرية الأخرى، ولا يجوز لكم استخدام اسم شركتنا أو نسخ شعار الشركة بأي شكل أو أسلوب أو وسيلة بدون موافقة خطية مسبقة من شركتنا.

وهذه المعلومات متاحة للجميع على موقع الشركة بشبكة الإنترنت (www.kfhcapital.com.kw) ضمن قائمة البحوث والدراسات الإستشارية.

يخضع هذا التنصل القانوني لقوانين دولة الكويت. وتُقدّم كافة النزاعات الناشئة عن أو المتصلة بهذا التنصل والمحتويات المتعلقة بالأراء و المعلومات المدرجة في هذا الموقع الإلكتروني إلى القضاء الحصري التابع لمحاكم دولة الكويت بما لا يتعارض وأحكام الشريعة الإسلامية الغراء. ولا تتحمل شركة بيتك كابيتال للإستثمار أي مسؤولية في حالة استخدام محتويات هذا الموقع في بلدان أخرى تخضع لقوانينها الخاصة.

Disclaimer

The information contained in this document has been derived from sources believed to be accurate and reliable. KFH Capital Investment Company (KFH Capital) has not independently verified any information contained in this document. Therefore, neither KFH Capital nor any of its employees, representatives or officials gives any representation or warranty of reliability, completeness or accuracy of such information. This information should not be construed as an offer, invitation, promotion or solicitation to subscribe, purchase, maintain or sell any of the financial products mentioned here, nor does it constitute investment advice or a recommendation to enter into any transaction that would form whatsoever the basis of any contract or commitment.

The opinions in this report were prepared by KFH Capital for its clients based on the information obtained from public sources that are believed to be reliable, but that belief is not a warranty on the reliability of the information based upon for preparing the report. The published research report may be considered by KFH Capital when it decides to buy or sell proprietary positions in the securities mentioned in this report. For selected companies, KFH Capital's equity research analysts may identify shorter-term opportunities that are consistent or inconsistent with KFH Capital's existing, longer term Buy or Sell strategy. In addition, KFH Capital may trade for its own account as a result of the short term trading suggestions of analysts and may also engage in securities transactions in a manner inconsistent with this research report and with respect to securities covered by this report. Moreover, KFH Capital will sell to or buy from customers based on its principal criteria.

Opinions, estimates or projections in this report constitute the current conclusion of the author as of the date of this report. They do not necessarily reflect the opinions of KFH Capital and are subject to change without notice. Moreover, KFH Capital has no obligation to update, modify or amend this report or to otherwise notify a reader thereof in the event that any matter stated herein, or any opinion, projection, forecast or estimate set forth herein, changes or subsequently becomes inaccurate. The financial discussion and conclusion discussed in this report may not be suitable for all investors and investors must make their own investment decisions using their own independent advisors as they believe necessary and based upon their specific financial situations and investment objectives. Past performance is not necessarily indicative of future results and historical information in this report about companies, markets and securities does not guarantee future performance and investors are advised to take expert legal and financial advice before entering into any transaction similar to or inspired by the contents of this publication.

The use of any information contained in this report and taking any of investment decisions is the responsibility of the reader and included as part of his risks. Accordingly, neither KFH Capital nor any of its employees, representatives or officials shall be responsible for any investment decisions, damages, opportunity losses, direct or indirect losses related to using of information, data, analysis or opinions contained in this report. This report may not be reproduced, distributed or published by any person for any purpose without KFH Capital's prior written consent. Please cite source when quoting.

KFH Capital shall retain ownership of the copyright and all other intellectual property rights. You shall not quote our name or reproduce our logo in any form or medium without KFH Capital's prior written consent. This information is made available on the company's website (<http://www.kfhcapital.com.kw>) under Investment Research.

This disclaimer is subject to laws of the State of Kuwait. All disputes arising out of or relating to this disclaimer, contents of the opinions or information contained in this website shall be submitted to courts of the State of Kuwait and in line with provisions of Islamic Shariaa principals. KFH Capital shall not be held responsible for any liability in case of using the contents of this website in other countries and any use of the contents of this website shall be subject to the relevant laws of those countries