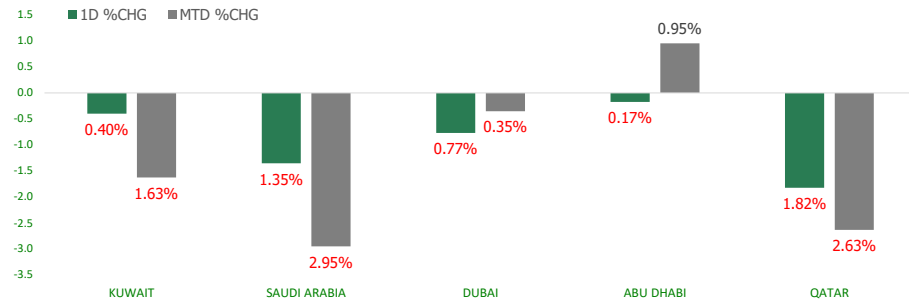


KFH Capital DAILY EQUITY MARKET UPDATE

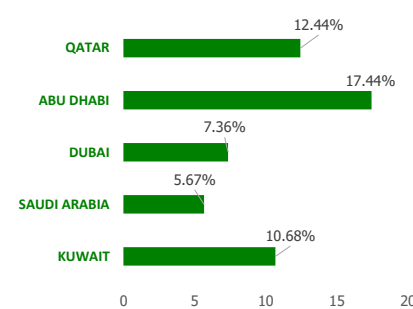


Thursday, September 15, 2022

GCC INDICES - DAILY & MTD PERFORMANCE



YTD PERFORMANCE - GCC INDICES



Commodities & FX Rates Vs USD

Name	Close	YTD%
WTI Crude	88.98	17.64
ICE Brent	94.64	20.98
GBP	1.154	-14.74
EURO	0.998	-12.24
JPY	143.15	24.39
KWD	0.308	2.04

GCC PERFORMANCE SNAPSHOT

Index	Close	52W High	52W Low	Market Cap (USD Mn)	Dividend Yield	PE Ratio
KUWAIT	8,454.80	9,437.37	7,343.90	116031.86	2.50	14.42
SAUDI	11,920.96	13,949.13	10,599.73	2978726.02	2.90	18.90
DUBAI	3,431.04	3,747.94	2,751.50	132499.11	3.15	9.73
ABU DHABI	9,968.75	10,308.71	7,643.64	563437.58	2.02	20.69
QATAR	13,072.11	14,931.08	11,096.13	177727.97	3.45	14.61

GCC TOP GAINERS

Company	Close	%Chng
Abu Dhabi National Energy Company PJSC	AED 1.57	14.60
National Company for Learning and Education SJSC	SAR 62.5	7.39
Arkan Building Materials Company PJSC	AED 1.23	5.13
Abu Dhabi Islamic Bank PJSC	AED 9.56	2.80
Ataa Educational Co	SAR 58.3	1.57

GCC TOP LOSERS

Company	Close	%Chng
Qatar International Islamic Bank QPSC	QAR 11	-7.72
Ezdan Holding Group QPSC	QAR 1.281	-4.04
Union Insurance Co PSC	AED 0.6	-3.38
Gulf International Services QPSC	QAR 1.956	-3.12
Qatar National Bank QPSC	QAR 20.33	-3.05

Note: KWF=Kuwaiti Fils

Note: KWF=Kuwaiti Fils

Trading Parameters

Market Trading - by Volume*

Most Active by Volume			Least Active by Volume		
Company	Close	Volume*	Company	Close	Volume*
Abu Dhabi National Energy Company PJSC	AED 1.57	9,752,862,253.0	Ras Al Khaimah Poultry and Feeding Co	AED 2.34	1.00
Ahli United Bank BSC	KWf 305	68,102,159.0	Amar Finance and Leasing Company KSCP	KWf 65.9	1.00
Arkan Building Materials Company PJSC	AED 1.23	38,371,429.0	First Takaful Insurance Company KPSC	KWf 48.9	1.00
Ezdan Holding Group QPSC	QAR 1.281	18,489,933.0	Al Kout Industrial Projects Company KPSC	KWf 406	8.00
Estithmar Holding QPSC	QAR 2.09	15,282,329.0	Commercial Bank of Kuwait KPSC	KWf 480	10.00

Note: KWF=Kuwaiti Fils

* Volume & Value as of: Previous Trading Day

Market Trading - by Value*

Most Active by Value			Least Active by Value		
Company	Close	Turnover (USD)*	Company	Close	Turnover (USD)*
Abu Dhabi National Energy Company PJSC	AED 1.57	3,249,461,837.88	First Takaful Insurance Company KPSC	KWf 48.9	0.16
Al Rajhi Banking & Investment Corporation SJSC	SAR 88.7	148,745,767.86	Amar Finance and Leasing Company KSCP	KWf 65.9	0.21
Al Rajhi Company for Cooperative Insurance SJSC	SAR 100	133,401,216.20	Ras Al Khaimah Poultry and Feeding Co	AED 2.34	0.64
Bupa Arabia for Cooperative Insurance Company SJSC	SAR 173.6	100,734,319.98	Fujairah Cement Industries Co PSC	AED 0.479	1.30
International Holding Company PJSC	AED 359.9	91,919,620.88	Mashaer Holding Co KSCP	KWf 58.5	2.09

Note: KWF=Kuwaiti Fils

* Volume & Value as of: Previous Trading Day

For any queries please contact : KFH Capital Research Department

© KFH Capital Investments

Page 1

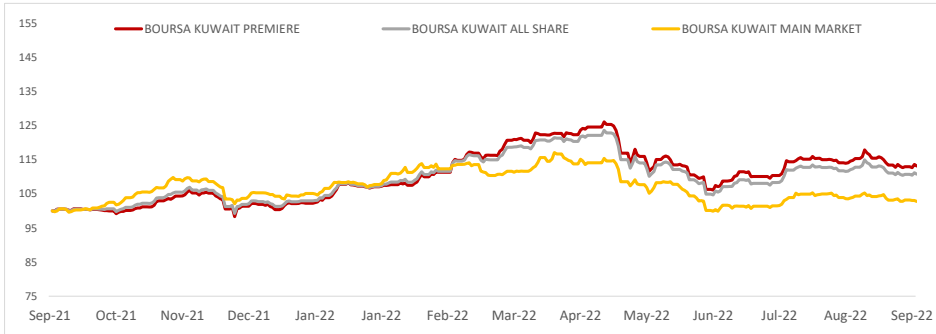
Email Id: IRD@KFHCAPITAL.COM.KW

Phone No: 22987000

Data Provided by Thomson Reuters



PRICE PERFORMANCE



SECTOR PERFORMANCE SUMMARY

KSE Sector	Close	1D % Chg	MTD%	YTD%	52W High	52W Low
Technology Sector Index (PR) Index	632.92	0.00	▲ 4.19	▼ -7.45	843.90	582.73
Health Care Sector Index (PR) Index	420.41	0.00	▼ -2.80	▼ -47.25	821.70	420.41
Basic Materials Sector Index (PR) Index	997.14	▼ -0.12	▼ -1.25	▼ -2.70	1,233.32	976.29
Insurance Sector Index (PR) Index	1,574.46	▼ -0.14	▼ -0.05	▲ 2.68	1,675.71	1,430.26
Telecommunications Sector Index (PR) Index	1,226.45	▼ -0.25	▼ -1.88	▲ 12.58	1,514.71	1,055.89
Utilities Sector Index (PR) Index	528.95	▼ -0.98	■ 0.00	▼ -11.84	650.00	510.53
Industrials Sector Index (PR) Index	1,167.32	▼ -0.87	▼ -3.80	▲ 2.26	1,443.64	1,111.77
Consumer Staples Sector Index (Pr) Index	512.99	▼ -0.79	▼ -3.98	▼ -29.83	792.73	506.11
Real Estate Sector Index (PR) Index	1,270.00	▼ -0.54	▲ 0.19	▼ -4.25	1,437.95	1,155.77
Financial Services Sector Index (PR) Index	1,409.60	▼ -0.50	▼ -1.22	▼ -0.96	1,678.27	1,286.58

Market Trading - by Volume*

Most Active by Volume			Least Active by Volume		
Company	Close (Fils)	Volume (Shares)	Company	Close (Fils)	Volume (Shares)
Ahli United Bank BSC	305.00	68,102,159.00	Amar Finance and Leasing Company KSCP	65.90	1.00
National Consumer Holding Company KSCP	141.00	9,519,716.00	First Takaful Insurance Company KPSC	48.90	1.00
Kuwait Finance House KSCP	892.00	6,465,219.00	Al Kout Industrial Projects Company KPSC	406.00	8.00
Agility Public Warehousing Company KSCP	810.00	3,491,709.00	Commercial Bank of Kuwait KPSC	480.00	10.00
Kuwait Real Estate Company KPSC	123.00	3,229,094.00	Independent Petroleum Group KSCP	490.00	10.00

* Volume & Value as of: Previous Trading Day

NEWS

Gulf markets tumbled on Wednesday as investors bet on the U.S. Federal Reserve taking a more aggressive policy stand to tame runaway inflation.

Oil, which fuels the region's growth, was trading on the back foot as more rate hikes in the United States and elsewhere could slow global economic growth, squeezing oil demand.

Gulf Cooperation Council countries are in the firing line of Fed policy moves as five of them have their currencies pegged solely to the dollar and broadly match U.S. monetary steps, while Kuwait's dinar is linked to a basket of currencies believed to be dominated by the greenback.

Banking shares took the biggest hit across the markets as higher interest rates could curb lending to businesses and households.

Saudi Arabia's benchmark index .TASI dropped 1.4% as all lenders slipped into negative territory and led other sectors lower.

In Qatar, nearly all stocks fell, bringing the index .QSI down 1.7%.

The Dubai index .DFMGI shed 0.9%, with heavyweight financial and real estate shares leading the losses.

Abu Dhabi equities .FTFADGI slipped 0.2%, snapping their longest winning streak of five days in a month.

The market received some support from Abu Dhabi National Energy Company TAQA.AD, which surged 14.6% after Multiply Group MULTIPLY.AD acquired a 7.3% stake in the group in a deal amounting to 10 billion dirhams (\$2.72 billion).

KSE TOP GAINERS

Company	Close (Fils)	%Chng

KSE TOP LOSERS

Company	Close (Fils)	%Chng

Market Trading - by Value*

Most Active by Value			Least Active by Value		
Company	Close (Fils)	Turnover (KWD Mn)	Company	Close (Fils)	Turnover (KWD)
Kuwait Finance House KSCP	892.00	10.56	First Takaful Insurance Company KPSC	48.90	49.00
Agility Public Warehousing Company KSCP	810.00	4.18	Amar Finance and Leasing Company KSCP	65.90	66.00
National Bank of Kuwait SAKP	1040.00	3.23	Mashaer Holding Co KSCP	58.50	644.00
Ifa Hotels And Resorts Co Kpsc	39.10	2.64	Taameer Real Estate Investment Co KSCP	24.00	1,225.00
Mobile Telecommunications Company KSCP	599.00	2.12	Energy House Holding Company KSCP	23.20	2,490.00

* Volume & Value as of: Previous Trading Day

إخلاء مسؤولية

إن المعلومات الواردة في هذا التقرير مستمدة من مصادر يعتقد أنها دقيقة وموثوقة. لم يتم التحقق بصفة مستقلة من قبل شركة بيتك كابيتال للإستثمار عن أي من المعلومات الواردة في هذا التقرير. وتبعاً لذلك، فإن أي من شركة بيتك كابيتال للإستثمار أو ممثليها أو موظفيها أو مسؤوليها لا يضمنون أو يدعون موثوقية أو اكتمال أو دقة هذه المعلومات. ولا ينبغي لهذه المعلومات أن تفسر بأنها عرض، أو دعوة أو ترويج أو التماس للإكتتاب أو الشراء أو البيع أو الاحتفاظ لأي من المنتجات المالية المذكورة في هذا التقرير، كما أنها لا تشكل إطلاقاً المشورة أو التوصية للدخول في أي استثمارات أو صفقة من شأنها أن تشكل أساس لأي عقد أو التزام.

الأراء في هذا التقرير قد تم أعدادها من قبل شركة بيتك كابيتال للإستثمار لعملائها بناء على معلومات قد تم الحصول عليها من مصادر عامة يعتقد أنه يمكن الاعتماد عليها ولكن هذا الاعتقاد لا يضمن صحة المعلومات التي تم الاعتماد عليها لأعداد هذا التقرير. البحوث المنشورة في التقرير يمكن أن تأخذ بها شركة بيتك كابيتال للإستثمار عندما تقرر شراء أو بيع ملكية في الأسهم المذكورة في هذا التقرير. حيث تقوم شركة بيتك كابيتال للإستثمار بإجراء بحث تحليلي لخبيرة مختارة من الشركات لتحديد الفرص القصيرة الأجل التي تتوافق مع إستراتيجية شركة بيتك كابيتال للإستثمار بالشراء أو البيع على المدى الطويل. وبالإضافة إلى ذلك، فقد تقوم شركة بيتك كابيتال للإستثمار بالتداول أو الاتجار لحسابها الخاص، نتيجة اقتراحات المحللين على المدى القصير ويمكن لها أيضاً الدخول في معاملات الأوراق المالية على نحو يتعارض مع هذا التقرير، كما أن البيع والشراء من وإلى العملاء يتم بناء على المعايير الأساسية التي تضعها شركة بيتك كابيتال للإستثمار.

وتشكل الأراء والتوقعات والتقييمات الواردة في هذا التقرير النتيجة الحالية التي توصل إليها معد التقرير اعتباراً من تاريخ هذا التقرير. وهي لا تعبر بالضرورة عن آراء شركة بيتك كابيتال للإستثمار وقابلة للتغيير دون سابق إنذار. وعلاوة على ذلك، ليس على شركة بيتك كابيتال للإستثمار أي التزام لتحديث أو تعديل أو تغيير هذا التقرير أو إبلاغ القارئ عن أي تغيير في التقرير، أو أي تغيير أو ثبوت عدم صحة في وقت لاحق لأي من الأراء أو التقديرات أو التوقعات أو التقييمات المبينة في هذا التقرير. إن المواضيع المالية التي نوقشت والنتائج التي تم استخلاصها في هذا التقرير قد لا تكون مناسبة لجميع المستثمرين، ويجب على المستثمرين اتخاذ القرارات الاستثمارية بأنفسهم و باستخدام مستشاريهم المستقلين لاتخاذ قرارات استثمارية تناسب أوضاعهم المالية الخاصة وأهدافهم الاستثمارية. الأداء في الماضي ليس بالضرورة مؤشراً على النتائج المستقبلية والمعلومات التاريخية في هذا التقرير عن الشركات والأسواق والأدوات المالية لا تضمن أدائها المستقبلي، وينصح المستثمرين باتخاذ مشورة الخبراء القانونيين والمحاسبين قبل الدخول في أي صفقة مماثلة أو مستوحاة من مضمون هذا المنشور.

إن استخدام أي معلومات وردت في هذا التقرير واتخاذ أي قرارات استثمارية عليها تعتبر من مسؤولية القارئ، ومن ضمن مخاطرته و لن تكون شركة بيتك كابيتال للإستثمار أو ممثليها أو موظفيها أو مسؤوليها مسؤولين عن أي قرارات استثمارية أو أضرار أو فرص فائتة أو خسائر ناتجة عن أو متعلقة باستخدام المعلومات أو البيانات أو التحليلات أو الأراء الواردة في هذا التقرير سواء بصورة مباشرة أو غير مباشرة.

هذا التقرير لا يسمح باستنساخه أو توزيعه ونشره من قبل أي شخص ولأى غرض دون الحصول على موافقة خطية مسبقة من شركة بيتك كابيتال للإستثمار. ويرجى ذكر المصدر في حالة نقل أي معلومة مقتطفة من التقرير. يحتفظ بملكية حقوق الطبع وكل حقوق الملكية الفكرية الأخرى، ولا يجوز لكم استخدام اسم شركتنا أو نسخ شعار الشركة بأي شكل أو أسلوب أو وسيلة بدون موافقة خطية مسبقة من شركتنا.

وهذه المعلومات مناحة للجميع على موقع الشركة بشبكة الإنترنت (www.kfhcapital.com.kw) ضمن قائمة البحوث والدراسات الإستشارية.

يخضع هذا التنصل القانوني لقوانين دولة الكويت. وتُقدّم كافة النزاعات الناشئة عن أو المتصلة بهذا التنصل والمحتويات المتعلقة بالأراء و المعلومات المدرجة في هذا الموقع الإلكتروني إلى القضاء الحصري التابع لمحاكم دولة الكويت بما لا يتعارض وأحكام الشريعة الإسلامية الغراء. ولا تتحمل شركة بيتك كابيتال للإستثمار أي مسؤولية في حالة استخدام محتويات هذا الموقع في بلدان أخرى تخضع لقوانينها الخاصة.

Disclaimer

The information contained in this document has been derived from sources believed to be accurate and reliable. KFH Capital Investment Company (KFH Capital) has not independently verified any information contained in this document. Therefore, neither KFH Capital nor any of its employees, representatives or officials gives any representation or warranty of reliability, completeness or accuracy of such information. This information should not be construed as an offer, invitation, promotion or solicitation to subscribe, purchase, maintain or sell any of the financial products mentioned here, nor does it constitute investment advice or a recommendation to enter into any transaction that would form whatsoever the basis of any contract or commitment.

The opinions in this report were prepared by KFH Capital for its clients based on the information obtained from public sources that are believed to be reliable, but that belief is not a warranty on the reliability of the information based upon for preparing the report. The published research report may be considered by KFH Capital when it decides to buy or sell proprietary positions in the securities mentioned in this report. For selected companies, KFH Capital's equity research analysts may identify shorter-term opportunities that are consistent or inconsistent with KFH Capital's existing, longer term Buy or Sell strategy. In addition, KFH Capital may trade for its own account as a result of the short term trading suggestions of analysts and may also engage in securities transactions in a manner inconsistent with this research report and with respect to securities covered by this report. Moreover, KFH Capital will sell to or buy from customers based on its principal criteria.

Opinions, estimates or projections in this report constitute the current conclusion of the author as of the date of this report. They do not necessarily reflect the opinions of KFH Capital and are subject to change without notice. Moreover, KFH Capital has no obligation to update, modify or amend this report or to otherwise notify a reader thereof in the event that any matter stated herein, or any opinion, projection, forecast or estimate set forth herein, changes or subsequently becomes inaccurate. The financial discussion and conclusion discussed in this report may not be suitable for all investors and investors must make their own investment decisions using their own independent advisors as they believe necessary and based upon their specific financial situations and investment objectives. Past performance is not necessarily indicative of future results and historical information in this report about companies, markets and securities does not guarantee future performance and investors are advised to take expert legal and financial advice before entering into any transaction similar to or inspired by the contents of this publication.

The use of any information contained in this report and taking any of investment decisions is the responsibility of the reader and included as part of his risks. Accordingly, neither KFH Capital nor any of its employees, representatives or officials shall be responsible for any investment decisions, damages, opportunity losses, direct or indirect losses related to using of information, data, analysis or opinions contained in this report. This report may not be reproduced, distributed or published by any person for any purpose without KFH Capital's prior written consent. Please cite source when quoting.

KFH Capital shall retain ownership of the copyright and all other intellectual property rights. You shall not quote our name or reproduce our logo in any form or medium without KFH Capital's prior written consent. This information is made available on the company's website (<http://www.kfhcapital.com.kw>) under Investment Research.

This disclaimer is subject to laws of the State of Kuwait. All disputes arising out of or relating to this disclaimer, contents of the opinions or information contained in this website shall be submitted to courts of the State of Kuwait and in line with provisions of Islamic Shariaa principals. KFH Capital shall not be held responsible for any liability in case of using the contents of this website in other countries and any use of the contents of this website shall be subject to the relevant laws of those countries