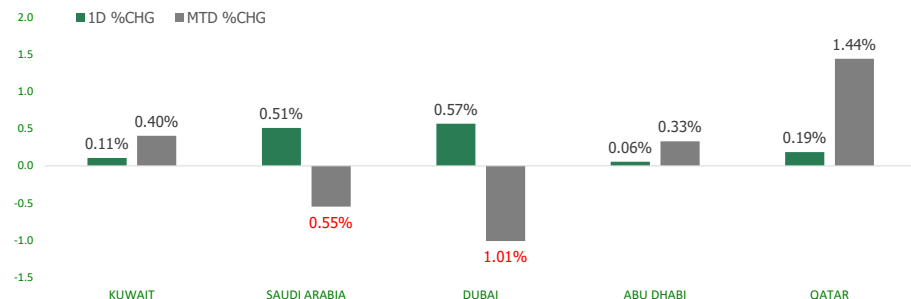


# KFH Capital DAILY EQUITY MARKET UPDATE

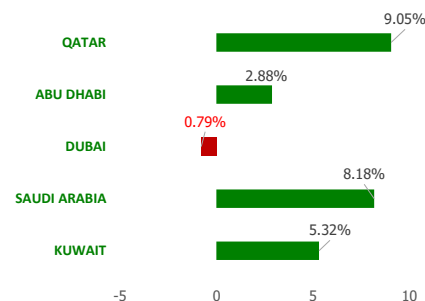


Monday, February 7, 2022

## GCC INDICES - DAILY & MTD PERFORMANCE



## YTD PERFORMANCE - GCC INDICES



## Commodities & FX Rates Vs USD

Name	Close	YTD%
WTI Crude	91.92	22.74
ICE Brent	92.52	19.92
GBP	1.353	0.00
EURO	1.145	0.69
JPY	115.20	0.10
KWD	0.302	0.01

## GCC PERFORMANCE SNAPSHOT

Index	Close	52W High	52W Low	Market Cap (USD Mn)	Dividend Yield	PE Ratio
KUWAIT	8,045.25	8,135.39	6,146.33	109341.27	1.81	13.90
SAUDI	12,204.45	12,359.97	8,619.72	2784199.66	2.28	22.18
DUBAI	3,170.67	3,300.97	2,481.44	95363.87	2.97	12.96
ABU DHABI	8,732.92	9,076.96	5,551.34	430675.19	2.32	20.76
QATAR	12,678.31	12,688.74	9,950.54	175709.81	2.74	16.42

## GCC TOP GAINERS

Company	Close	%Chng
Kuwait Reinsurance Company KSCP	KWf 397	59.44
Palms Agro Production Co KSCP	KWf 69.1	32.88
Commercial Bank International PJSC	AED 0.69	15.00
Al Dhafra Insurance Company PSC	AED 5	14.94
National Bank of Ras Al Khaimah PSC	AED 5.1	13.33

## GCC TOP LOSERS

Company	Close	%Chng
Wethaq Takaful Insurance Co KSCP	KWf 39.7	-9.36
Emirates Refreshments PSC	AED 6.81	-9.08
Real Estate Trade Centers Company KPSC	KWf 66.6	-8.77
Al Deera Holding Co KPSC	KWf 179	-5.79
ACICO Industries Company KSCP	KWf 175	-5.41

Note: KWf=Kuwaiti Fils

Note: KWf=Kuwaiti Fils

## Trading Parameters

### Market Trading - by Volume\*

#### Most Active by Volume

Company	Close	Volume*
Aldar Properties Pjsc	AED 4.12	61,690,202.0
Qatar Aluminum Manufacturing Company QSC	QAR 2.042	30,593,382.0
Arabtec Holding PJSC	AED 0.53	29,158,195.0
GFH Financial Group BSC	KWf 96.1	25,970,753.0
Salam International Investment QPSC	QAR 0.865	19,510,433.0

#### Least Active by Volume

Company	Close	Volume*
Al Kout Industrial Projects Company KPSC	KWf 496	1.00
Hilal Cement Company Kscp	KWf 141	1.00
Fujairah Cement Industries Co PSC	AED 0.61	5.00
Al Khazna Insurance Company PSC	AED 0.999580008	23.00
Gulf Insurance Group KSCP	KWf 1030	37.00

Note: KWf=Kuwaiti Fils

\* Volume & Value as of: Previous Trading Day

### Market Trading - by Value\*

#### Most Active by Value

Company	Close	Turnover (USD)*
Saudi Advanced Industries Company SJSC	SAR 55.3	96,214,843.64
International Holding Company PJSC	AED 153.8	85,787,935.17
Al Rajhi Banking & Investment Corporation SJSC	SAR 148.8	84,795,667.08
First Abu Dhabi Bank PJSC	AED 19.94	79,489,928.38
Alinma Bank SJSC	SAR 29.65	77,602,756.54

#### Least Active by Value

Company	Close	Turnover (USD)*
Damac Properties Dubai PJSC Co	AED 1.4	2.94
Dubai Islamic Insurance & Reinsurance Company Aman PJSC	AED 1.04	3.14
Abu Dhabi National for Building Materials Co PJSC	AED 0.27	7.35
Umm Al Qaiwain General Investment Co PSC	KWf 97.1	14.78
Dar Al Takaful PJSC	AED 1.16	23.69

Note: KWf=Kuwaiti Fils

\* Volume & Value as of: Previous Trading Day

For any queries please contact : KFH Capital Research Department

© KFH Capital Investments

Page 1

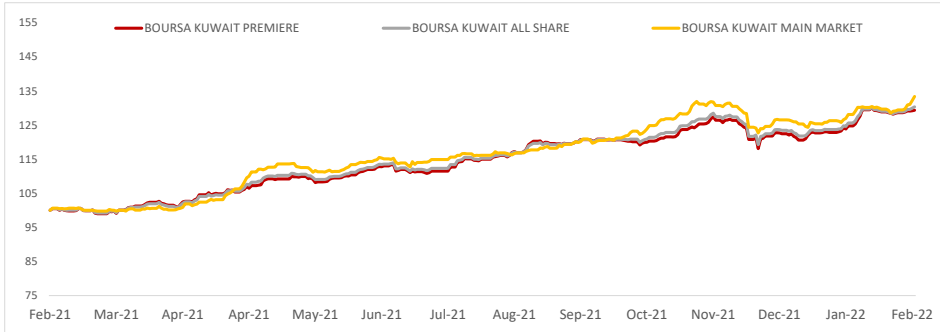
Email Id: IRD@KFHCAPITAL.COM.KW

Phone No: 22987000

Data Provided by Thomson Reuters



**PRICE PERFORMANCE**



**SECTOR PERFORMANCE SUMMARY**

KSE Sector	Close	1D % Chg	MTD%	YTD%	52W High	52W Low
Insurance Sector Index (PR) Index	1,587.99	▲ 5.23	▲ 3.92	▲ 3.56	1,675.71	1,170.24
Telecommunications Sector Index (PR) Index	1,176.71	▲ 2.18	▲ 7.16	▲ 8.02	1,189.65	1,055.89
Health Care Sector Index (PR) Index	821.70	▲ 1.94	▲ 1.84	▲ 3.10	821.70	759.11
Industrials Sector Index (PR) Index	1,202.78	▲ 0.73	▲ 1.38	▲ 5.37	1,270.14	880.94
Basic Materials Sector Index (PR) Index	1,111.35	▲ 0.64	▼ -0.04	▲ 8.45	1,213.17	915.92
Technology Sector Index (PR) Index	734.78	▼ -0.98	▼ -2.88	▲ 7.45	887.55	554.36
Consumer Staples Sector Index (Pr) Index	728.15	▼ -0.47	▲ 0.56	▼ -0.40	842.41	705.32
Real Estate Sector Index (PR) Index	1,345.95	▼ -0.19	▼ -0.30	▲ 1.47	1,437.95	974.81
Banks Sector Index (PR) Index	1,709.99	▼ -0.12	▲ 0.43	▲ 5.37	1,736.92	1,270.85
Utilities Sector Index (PR) Index	586.84	■ 0.00	▼ -0.45	▼ -2.19	715.79	578.95

**Market Trading - by Volume\***

Most Active by Volume			Least Active by Volume		
Company	Close (Fils)	Volume (Shares)	Company	Close (Fils)	Volume (Shares)
GFH Financial Group BSC	96.10	25,970,753.00	Al Kout Industrial Projects Company KPSC	496.00	1.00
Manazel Holding Company KPSC	58.00	15,782,407.00	Hilal Cement Company Kscp	141.00	1.00
International Financial Advisors KPSC	116.00	14,968,762.00	Gulf Insurance Group KSCP	1030.00	37.00
Mobile Telecommunications Company KSCP	609.00	14,085,921.00	Umm Al Qaiwain General Investment Co PSC	97.10	46.00
Ektitab Holding Company KSCP	21.30	9,820,596.00	National International Holding Co KSCP	149.00	100.00

\* Volume & Value as of: Previous Trading Day

**NEWS**

Oil prices rose on Monday, reversing earlier losses, as investors kept bullish sentiment on expectations that global supply would remain tight as demand picks up and shrugged off signs of progress in the U.S.-Iran nuclear talks.

"Investors scooped up short-term profits on the news suggesting progress in the U.S.-Iran nuclear talks, but fresh buying kicked in again after the technical corrections as global supply is expected to stay tight," said Tatsufumi Okoshi, a senior economist at Nomura Securities.

U.S. President Joe Biden's administration on Friday restored sanctions waivers to Iran to allow international nuclear cooperation projects, as the talks on the 2015 international nuclear deal enter the final stretch.

If the United States lifts sanctions on Iran, the country could boost oil shipments, adding to global supply.

Brent crude LCOc1 was up 60 cents, or 0.6%, at \$93.87 a barrel as of 0152 GMT, after touching its highest since Oct. 3, 2014 of \$94.00 earlier. It slid to as low as \$92.47 in an early trade.

U.S. West Texas Intermediate crude CLc1 climbed 25 cents, or 0.3%, to \$92.56 a barrel, near its 7-year high hit on Friday, having fallen to as low as \$91.36 earlier in the session.

Both benchmarks rose more than \$2 on Friday, extending their rally into a seventh week on ongoing worries about supply disruptions fuelled by political turmoil among major world producers.

"Investors expect more twists and turns in the U.S.-Iranian talks and no agreement to be reached anytime soon," said Kazuhiko Saito, chief analyst at Fujitomi Securities Co Ltd.

"The market tone remained bullish, with investment bankers predicting Brent hitting \$100 a barrel and global supply continuing to be tight with OPEC+ not reaching their output targets and the United States not raising output much," he said.

Crude prices, which have already rallied about 20% this year, are likely to surpass \$100 per barrel because of strong global demand, analysts have said.

**KSE TOP GAINERS**

Company	Close (Fils)	%Chng
Kuwait Reinsurance Company KSCP	397.00	59.44
Palms Agro Production Co KSCP	69.10	32.88
Al Argan International Real Estate Co KSCP	121.00	12.04
National Industries Company Kpsc	254.00	9.48
Advanced Technology Co KSCP	595.00	8.97

**KSE TOP LOSERS**

Company	Close (Fils)	%Chng
Wethaq Takaful Insurance Co KSCP	39.70	-9.36
Real Estate Trade Centers Company KPSC	66.60	-8.77
Al Deera Holding Co KPSC	179.00	-5.79
ACICO Industries Company KSCP	175.00	-5.41
Salbookh Trading Co KSCP	41.80	-4.78

**Market Trading - by Value\***

Most Active by Value			Least Active by Value		
Company	Close (Fils)	Turnover (KWD Mn)	Company	Close (Fils)	Turnover (KWD)
Kuwait Telecommunications Company KSCP	1149.00	17.09	Umm Al Qaiwain General Investment Co PSC	97.10	4,467.00
Mobile Telecommunications Company KSCP	609.00	8.58	Osoul Investment Co KSCP	93.00	10,230.00
Kuwait Finance House KSCP	908.00	2.55	Kuwait Hotels Co KPSC	85.00	10,285.00
Gfh Financial Group Bsc	96.10	2.47	National International Holding Co KSCP	149.00	14,900.00
Ahli United Bank BSC	282.00	2.13	Gulf Insurance Group KSCP	1030.00	38,110.00

\* Volume & Value as of: Previous Trading Day

## إحلاء مسؤولية

إن المعلومات الواردة في هذا التقرير مستمدة من مصادر يعتقد أنها دقيقة وموثوقة. لم يتم التحقق بصفة مستقلة من قبل شركة بيتك كابيتال للإستثمار عن أي من المعلومات الواردة في هذا التقرير. وتبعا لذلك، فإن أي من شركة بيتك كابيتال للإستثمار أو ممثليها أو موظفيها أو مسؤوليها لا يضمنون أو يدعون موثوقية أو اكتمال أو دقة هذه المعلومات. ولا ينبغي لهذه المعلومات أن تفسر بأنها عرض، أو دعوة أو ترويج أو التماس للإكتتاب أو الشراء أو البيع أو الاحتفاظ لأي من المنتجات المالية المذكورة في هذا التقرير، كما أنها لا تشكل اطلاقاً المشورة أو التوصية للدخول في أي استثمارات أو صفقة من شأنها أن تشكل أساس لأي عقد أو التزام.

الإراء في هذا التقرير قد تم إعدادها من قبل شركة بيتك كابيتال للإستثمار لعملائها بناء على معلومات قد تم الحصول عليها من مصادر عامة يعتقد أنه يمكن الاعتماد عليها ولكن هذا الاعتقاد لا يضمن صحة المعلومات التي تم الاعتماد عليها لاعداد هذا التقرير. البحوث المنشورة في التقرير يمكن أن تأخذ بها شركة بيتك كابيتال للإستثمار عندما تقرر شراء أو بيع ملكية في الأسهم المذكورة في هذا التقرير. حيث تقوم شركة بيتك كابيتال للإستثمار بأجراء بحث تحليلي لنخبة مختارة من الشركات لتحديد الفرص القصيرة الأجل التي تتوافق أو تتعارض مع إستراتيجيتها شركة بيتك كابيتال للإستثمار بالشراء أو البيع على المدى الطويل. وبالإضافة إلى ذلك، فقد تقوم شركة بيتك كابيتال للإستثمار بالتداول أو الاتجار لحسابها الخاص، نتيجة اقتراحات المحللين على المدى القصير ويمكن لها أيضا الدخول في معاملات الأوراق المالية على نحو يتعارض مع هذا التقرير، كما أن البيع والشراء من وإلى العملاء يتم بناء على المعايير الاساسية التي تضعها شركة بيتك كابيتال للاستثمار.

وتشكل الآراء والتوقعات والتقدير الواردة في هذا التقرير النتيجة الحالية التي توصل إليها معد التقرير اعتبارا من تاريخ هذا التقرير. وهي لا تعبر بالضرورة عن آراء شركة بيتك كابيتال للإستثمار وقابلة للتغيير دون سابق إنذار. وعلاوة على ذلك، ليس على شركة بيتك كابيتال للإستثمار أي التزام لتحديث أو تعديل أو تغيير هذا التقرير أو إبلاغ القارئ عن أي تغيير في التقرير، أو أي تغيير أو ثبوت عدم صحة في وقت لاحق لأي من الآراء أو التقديرات أو التوقعات أو التقييمات المبينة في هذا التقرير. إن المواضيع المالية التي نوقشت والنتائج التي تم استخلاصها في هذا التقرير قد لا تكون مناسبة لجميع المستثمرين، ويجب على المستثمرين اتخاذ القرارات الاستثمارية بأنفسهم وباستخدام مستشاريهم المستقلين لاتخاذ قرارات استثمارية تناسب أوضاعهم المالية الخاصة وأهدافهم الاستثمارية. الأداء في الماضي ليس بالضرورة مؤشرا على النتائج المستقبلية والمعلومات التاريخية في هذا التقرير عن الشركات والأسواق والأدوات المالية لا تضمن أدائها المستقبلي، وينصح المستثمرين باتخاذ مشورة الخبراء القانونيين والماليين قبل الدخول في أي صفقة مماثلة أو مستوحاة من مضمون هذا المنشور.

إن استخدام أي معلومات وردت في هذا التقرير واتخاذ أي قرارات استثمارية عليها تعتبر من مسؤولية القارئ ومن ضمن مخاطرته و لن تكون شركة بيتك كابيتال للإستثمار أو ممثليها أو موظفيها أو مسؤوليها مسؤولين عن أي قرارات استثمارية أو أضرار أو فرص فائتة أو خسائر ناتجة عن أو متعلقة باستخدام المعلومات أو البيانات أو التحليلات أو الآراء الواردة في هذا التقرير سواء بصورة مباشرة أو غير مباشرة.

هذا التقرير لا يسمح باستنساخه أو توزيعه ونشره من قبل أي شخص ولاي غرض دون الحصول على موافقة خطية مسبقة من شركة بيتك كابيتال للإستثمار. ويرجى ذكر المصدر في حالة نقل أي معلومة مقتطفة من التقرير. سنحتفظ بملكية حقوق الطبع وكل حقوق الملكية الفكرية الأخرى. ولا يجوز لكم استخدام اسم شركتنا أو نسخ شعار الشركة بأي شكل أو أسلوب أو وسيلة بدون موافقة خطية مسبقة من شركتنا.

وهذه المعلومات متاحة للجميع على موقع الشركة بشبكة الإنترنت ([www.kfhcapital.com.kw](http://www.kfhcapital.com.kw)) ضمن قائمة البحوث والدراسات الإستشارية.

يخضع هذا النص القانوني لقوانين دولة الكويت. وتُقدّم كافة النزاعات الناشئة عن أو المتصلة بهذا النص والمحتويات المتعلقة بالآراء و المعلومات المدرجة في هذا الموقع الإلكتروني إلى القضاء الحصري التابع لمحاكم دولة الكويت بما لا يتعارض وأحكام الشريعة الإسلامية الفراء. ولا تتحمل شركة بيتك كابيتال للإستثمار أي مسؤولية في حالة إستخدام محتويات هذا الموقع في بلدان أخرى تخضع لقوانينها الخاصة.

## Disclaimer

The information contained in this document has been derived from sources believed to be accurate and reliable. KFH Capital Investment Company (KFH Capital) has not independently verified any information contained in this document. Therefore, neither KFH Capital nor any of its employees, representatives or officials gives any representation or warranty of reliability, completeness or accuracy of such information. This information should not be construed as an offer, invitation, promotion or solicitation to subscribe, purchase, maintain or sell any of the financial products mentioned here, nor does it constitute investment advice or a recommendation to enter into any transaction that would form whatsoever the basis of any contract or commitment.

The opinions in this report were prepared by KFH Capital for its clients based on the information obtained from public sources that are believed to be reliable, but that belief is not a warranty on the reliability of the information based upon for preparing the report. The published research report may be considered by KFH Capital when it decides to buy or sell proprietary positions in the securities mentioned in this report. For selected companies, KFH Capital's equity research analysts may identify shorter-term opportunities that are consistent or inconsistent with KFH Capital's existing, longer term Buy or Sell strategy. In addition, KFH Capital may trade for its own account as a result of the short term trading suggestions of analysts and may also engage in securities transactions in a manner inconsistent with this research report and with respect to securities covered by this report. Moreover, KFH Capital will sell to or buy from customers based on its principal criteria.

Opinions, estimates or projections in this report constitute the current conclusion of the author as of the date of this report. They do not necessarily reflect the opinions of KFH Capital and are subject to change without notice. Moreover, KFH Capital has no obligation to update, modify or amend this report or to otherwise notify a reader thereof in the event that any matter stated herein, or any opinion, projection, forecast or estimate set forth herein, changes or subsequently becomes inaccurate. The financial discussion and conclusion discussed in this report may not be suitable for all investors and investors must make their own investment decisions using their own independent advisors as they believe necessary and based upon their specific financial situations and investment objectives. Past performance is not necessarily indicative of future results and historical information in this report about companies, markets and securities does not guarantee future performance and investors are advised to take expert legal and financial advice before entering into any transaction similar to or inspired by the contents of this publication.

The use of any information contained in this report and taking any of investment decisions is the responsibility of the reader and included as part of his risks. Accordingly, neither KFH Capital nor any of its employees, representatives or officials shall be responsible for any investment decisions, damages, opportunity losses, direct or indirect losses related to using of information, data, analysis or opinions contained in this report. This report may not be reproduced, distributed or published by any person for any purpose without KFH Capital's prior written consent. Please cite source when quoting.

KFH Capital shall retain ownership of the copyright and all other intellectual property rights. You shall not quote our name or reproduce our logo in any form or medium without KFH Capital's prior written consent. This information is made available on the company's website (<http://www.kfhcapital.com.kw>) under Investment Research.

This disclaimer is subject to laws of the State of Kuwait. All disputes arising out of or relating to this disclaimer, contents of the opinions or information contained in this website shall be submitted to courts of the State of Kuwait and in line with provisions of Islamic Shariaa principals. KFH Capital shall not be held responsible for any liability in case of using the contents of this website in other countries and any use of the contents of this website shall be subject to the relevant laws of those countries