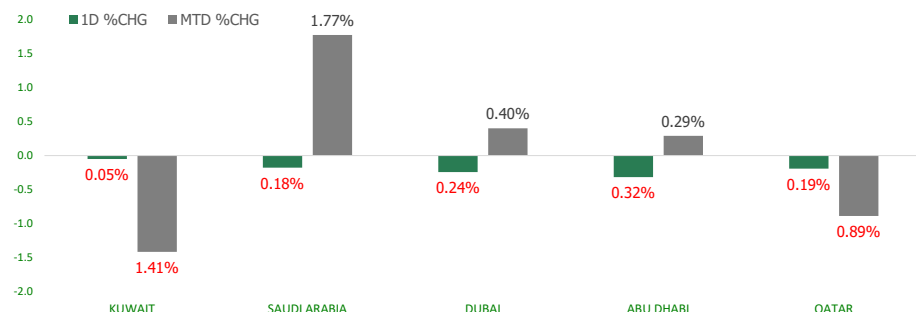


KFH Capital DAILY EQUITY MARKET UPDATE

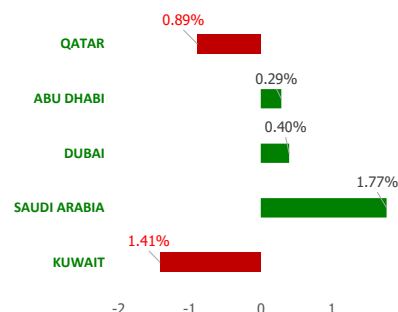


Thursday, January 19, 2023

GCC INDICES - DAILY & MTD PERFORMANCE



YTD PERFORMANCE - GCC INDICES



Commodities & FX Rates Vs USD

Name	Close	YTD%
WTI Crude	79.14	-0.97
ICE Brent	84.64	-1.08
GBP	1.235	2.06
EURO	1.079	0.84
JPY	128.88	-1.70
KWD	0.305	-0.13

GCC PERFORMANCE SNAPSHOT

Index	Close	52W High	52W Low	Market Cap (USD Mn)	Dividend Yield	PE Ratio
KUWAIT	8,000.88	9,437.37	7,653.27	122360.78	2.57	20.67
SAUDI	10,664.04	13,949.13	9,950.17	2654024.20	3.09	16.19
DUBAI	3,349.40	3,747.94	3,059.61	131154.98	3.51	9.07
ABU DHABI	10,240.67	10,671.32	8,474.37	679358.40	1.99	18.44
QATAR	10,586.28	14,931.08	10,499.32	148467.98	4.31	11.67

GCC TOP GAINERS

Company	Close	%Chng
FOODCO National Foodstuff PSC	AED 3.41	14.43
Real Estate Trade Centers Company KPSC	KWf 63.7	14.36
Ethad Atheeb Telecommunication Company SJSC	SAR 72.2	8.41
National Cleaning Co (KSCP)	KWf 33.2	7.79
Al Deera Holding Co KPSC	KWf 159	7.43

GCC TOP LOSERS

Company	Close	%Chg
Amwaj International Co	SAR 102	-12.67
Salbookh Trading Co KSCP	KWf 14.5	-8.81
Qatar Cinema and Film Distribution Co QPSC	QAR 2.851	-8.48
Rawasi Al Bina Investment Co	SAR 74.3	-8.27
Takaful Emarat Insurance PJSC	AED 0.6	-7.12

Note: KWF=Kuwaiti Fils

Note: KWF=Kuwaiti Fils

Trading Parameters

Market Trading - by Volume*

Most Active by Volume

Company	Close	Volume*
Emirates Central Cooling Systems Corporation PJSC	AED 1.53	52,087,955
Masraf Al Rayan QPSC	QAR 2.98	39,151,820
Aayan Leasing and Investment Company KSCP	KWf 146	30,503,092
Multiply Group PJSC	AED 4.75	20,230,745
Kuwait Projects Company Holding KSCP	KWf 118	19,317,447

Least Active by Volume

Company	Close	Volume*
Aram Group PJSC	AED 1.9	1.00
Fujairah Cement Industries	AED 0.48	5.00
Enma Al-Rawabi Co	SAR 19.4	10.00
Kuwait Emirates Holding Company KSCP	KWf 37.8	20.00
Educational Holding Group KSCP	KWf 2500	24.00

Note: KWF=Kuwaiti Fils

* Volume & Value as of: Previous Trading Day

Market Trading - by Value*

Most Active by Value

Company	Close	Turnover (USD)*
International Holding Company PJSC	AED 405.8	94,968,046
Ethad Atheeb Telecommunication Company SJSC	SAR 72.2	64,199,587
Al Rajhi Banking & Investment Corporation SJSC	SAR 77.5	61,196,986
Alinma Bank SJSC	SAR 32	53,420,899
Saudi National Bank SJSC	SAR 48.5	51,178,858

Least Active by Value

Company	Close	Turnover (USD)*
National Cleaning Co (KSCP)	KWf 33.2	0.11
Livestock Transport & Trading Company KPSC	KWf 109	0.36
Aram Group PJSC	AED 1.9	0.52
Fujairah Cement Industries	AED 0.48	0.65
Wethaq Takaful Insurance Co KSCP	KWf 25.1	0.82

Note: KWF=Kuwaiti Fils

* Volume & Value as of: Previous Trading Day

For any queries please contact : KFH Capital Research Department

© KFH Capital Investments

Page 1

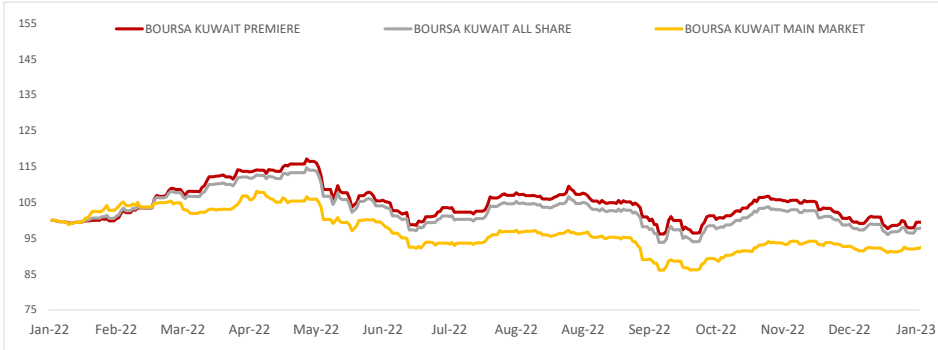
Email Id: IRD@KFHCAPITAL.COM.KW

Phone No: 22987000

Data Provided by Thomson Reuters



PRICE PERFORMANCE



SECTOR PERFORMANCE SUMMARY

KSE Sector	Close	1D % Chg	MTD%	YTD%	52W High	52W Low
Basic Materials Sector Index (PR) Index	846.51	▲ 1.07	▼ -2.15	▼ -2.15	1,233.32	800.80
Consumer Staples Sector Index (Pr) Index	494.67	▲ 0.56	▲ 3.07	▲ 3.07	739.15	443.76
Telecommunications Sector Index (PR) Index	1,192.52	▲ 0.48	▲ 0.94	▲ 0.94	1,514.71	1,090.91
Real Estate Sector Index (PR) Index	1,172.73	▲ 0.12	▼ -2.98	▼ -2.98	1,412.95	1,155.77
Technology Sector Index (PR) Index	771.15	■ 0.00	▲ 10.76	▲ 10.76	800.25	539.08
Insurance Sector Index (PR) Index	1,544.90	▼ -0.69	▼ -0.38	▼ -0.38	1,665.20	1,455.55
Utilities Sector Index (PR) Index	473.68	▼ -0.55	▼ -4.26	▼ -4.26	600.00	463.16
Industrials Sector Index (PR) Index	970.30	▼ -0.32	▼ -10.06	▼ -10.06	1,443.64	949.23
Financial Services Sector Index (PR) Index	1,268.12	▼ -0.17	▲ 0.87	▲ 0.87	1,678.27	1,190.43
Banks Sector Index (PR) Index	1,791.52	▼ -0.04	▼ -0.13	▼ -0.13	1,992.18	1,680.01

Market Trading - by Volume*

Most Active by Volume			Least Active by Volume		
Company	Close (Fils)	Volume (Shares)	Company	Close (Fils)	Volume (Shares)
Aayan Leasing and Investment Company KSCP	KWf 146	30,503,092	Livestock Transport & Trading Company KPSC	KWf 109	1.00
Kuwait Projects Company Holding KSCP	KWf 118	19,317,447	Ras Al Khaimah for White Cement and Construction Materials Co BSC	KWf 137	10.00
National Real Estate Co KSCP	KWf 104	14,502,796	Kuwait Emirates Holding Company KSCP	KWf 37.8	20.00
GFH Financial Group BSC	KWf 77.1	13,236,239	Educational Holding Group KSCP	KWf 2500	24.00
Agility Public Warehousing Company KSCP	KWf 585	12,371,643	National Industries Co KPSC	KWf 192	100.00

* Volume & Value as of: Previous Trading Day

NEWS

Most major Gulf markets closed lower on Wednesday, as weak economic growth in China renewed concerns about an economic downturn and low energy demand.

China's economic growth slowed sharply to 3% in 2022, its second-worst performance since 1976. Moreover, China's oil refinery output in 2022 had fallen 3.4% from a year earlier for its first annual decline since 2001, though daily December oil throughput rose to the second-highest level of 2022.

However, the lifting of COVID-19 restrictions in China is set to boost global oil demand this year to a new record high, the International Energy Agency (IEA) said on Wednesday, while price cap sanctions on Russia could dent supply.

The benchmark index (TASI) in Saudi Arabia fell 0.2%, with luxury real estate developer Retal Urban Development (4322) dropping 1%, while Arab National Bank (1080) continued its slide for the fourth session to close 1.8% lower. Saudi's oil giant Aramco (2222) remained flat at 0.2%.

In Abu Dhabi, the index (FTFADGI) fell 0.4% with the country's biggest lender First Abu Dhabi Bank (FAB) down 1.9% and conglomerate Alpha Dhabi Holding declining 1.8%.

Dubai's benchmark index (DFMGI) dropped 0.2%, on track to end a four-session winning streak. The index was dragged down by several financial and real estate stocks, with a fall of 0.8% in lender Emirates NBD and a 1% decline in blue-chip developer Emaar Properties

Qatar Stock index (QSI) eased 0.2%, extending losses for the seventh straight session, with several stocks in the index moved into negative territory, led by a 3.5% slide in Qatar Commercial Bank and a 2.9% decline in Islamic bank Masraf Al Rayan.

KSE TOP GAINERS

Company	Close (Fils)	%Chng
Real Estate Trade Centers Company KPSC	KWf 63.7	14.36
National Cleaning Co (KSCP)	KWf 33.2	7.79
Al Deera Holding Co KPSC	KWf 159	7.43
National Industries Co KPSC	KWf 192	6.67
Aayan Leasing and Investment Company KSCP	KWf 146	5.80

KSE TOP LOSERS

Company	Close (Fils)	%Chng
Salbookh Trading Co KSCP	KWf 14.5	-8.81
Kuwait Real Estate Holding Co KPSC	KWf 31.4	-4.85
Kuwait Emirates Holding Company KSCP	KWf 37.8	-3.08
Tijara & Real Estate Investment Co KSCP	KWf 52.5	-2.78
National Petroleum Services Company KSCP	KWf 802	-2.20

Market Trading - by Value*

Most Active by Value			Least Active by Value		
Company	Close (Fils)	Turnover (KWD)	Company	Close (Fils)	Turnover (KWD)
Kuwait Finance House KSCP	KWf 815	10,083,699	National Cleaning Co (KSCP)	KWf 33.2	0.03
Agility Public Warehousing Company KSCP	KWf 585	7,346,158	Livestock Transport & Trading Company KPSC	KWf 109	0.11
Aayan Leasing and Investment Company KSCP	KWf 146	4,369,263	Wethaq Takaful Insurance Co KSCP	KWf 25.1	0.25
Kuwait Telecommunications Company KSCP	KWf 665	3,531,643	Independent Petroleum Group KSCP	KWf 500	0.50
National Bank of Kuwait SAKP	KWf 1080	2,792,643	Kuwait Emirates Holding Company KSCP	KWf 37.8	0.75

* Volume & Value as of: Previous Trading Day

إخلاء مسؤولية

إن المعلومات الواردة في هذا التقرير مستمدة من مصادر يعتقد أنها دقيقة وموثوقة. لم يتم التحقق بصفة مستقلة من قبل شركة بيتك كابيتال للإستثمار عن أي من المعلومات الواردة في هذا التقرير. وتبعا لذلك، فإن أي من شركة بيتك كابيتال للإستثمار أو ممتلكيها أو موظفيها أو مسؤوليها لا يضمنون أو يدعون موثوقية أو اكتمال أو دقة هذه المعلومات. ولا ينبغي لهذه المعلومات أن تفسر بأنها عرض، أو دعوة أو ترويج أو التماس للإكتتاب أو الشراء أو البيع أو الاحتفاظ لأي من المنتجات المالية المذكورة في هذا التقرير، كما أنها لا تشكل اطلاقاً المشورة أو التوصية للدخول في أي استثمارات أو صفقة من شأنها أن تشكل أساس لأي عقد أو التزام.

الآراء في هذا التقرير قد تم إعدادها من قبل شركة بيتك كابيتال للإستثمار لعملائها بناء على معلومات قد تم الحصول عليها من مصادر عامة يعتقد أنه يمكن الاعتماد عليها ولكن هذا الاعتقاد لا يضمن صحة المعلومات التي تم الاعتماد عليها لاعداد هذا التقرير. البحوث المنشورة في التقرير يمكن أن تأخذ بها شركة بيتك كابيتال للإستثمار عندما تقرر شراء أو بيع ملكية في الأسهم المذكورة في هذا التقرير. حيث تقوم شركة بيتك كابيتال للإستثمار بأجراء بحث تحليلي لنخبة مختارة من الشركات لتحديد الفرص القصيرة الأجل التي تتوافق أو تتعارض مع إستراتيجية شركة بيتك كابيتال للإستثمار بالشراء أو البيع على المدى الطويل. وبالإضافة إلى ذلك، فقد تقوم شركة بيتك كابيتال للإستثمار بالتداول أو الاتجار لحسابها الخاص، نتيجة اقتراحات المحللين على المدى القصير ويمكن لها أيضا الدخول في معاملات الأوراق المالية على نحو يتعارض مع هذا التقرير، كما أن البيع والشراء من وإلى العملاء يتم بناء على المعايير الأساسية التي تضعها شركة بيتك كابيتال للإستثمار.

وتشكل الآراء والتوقعات والتقدير الواردة في هذا التقرير النتيجة الحالية التي توصل إليها معد التقرير اعتباراً من تاريخ هذا التقرير. وهي لا تعبر بالضرورة عن آراء شركة بيتك كابيتال للإستثمار وقابلة للتغيير دون سابق إنذار. وعلاوة على ذلك، ليس على شركة بيتك كابيتال للإستثمار أي التزام لتحديث أو تعديل أو تغيير هذا التقرير أو إبلاغ القارئ عن أي تغيير في التقرير، أو أي تغيير أو ثبوت عدم صحة في وقت لاحق لأي من الآراء أو التقديرات أو التوقعات أو التقييمات المبينة في هذا التقرير. إن المواضيع المالية التي نوقشت والناتج التي تم استخلاصها في هذا التقرير قد لا تكون مناسبة لجميع المستثمرين، ويجب على المستثمرين اتخاذ القرارات الاستثمارية بأنفسهم وباستخدام مستشاريهم المستقلين لاتخاذ قرارات استثمارية تناسب أوضاعهم المالية الخاصة وأهدافهم الاستثمارية. الأداء في الماضي ليس بالضرورة مؤشراً على النتائج المستقبلية والمعلومات التاريخية في هذا التقرير عن الشركات والأسواق والأدوات المالية لا تضمن أدائها المستقبلي، وينصح المستثمرين باتخاذ مشورة الخبراء القانونيين والماليين قبل الدخول في أي صفقة مماثلة أو مستوحاة من مضمون هذا المنشور.

إن استخدام أي معلومات وردت في هذا التقرير واتخاذ أي قرارات استثمارية عليها تعتبر من مسؤولية القارئ ومن ضمن مخاطرته و لن تكون شركة بيتك كابيتال للإستثمار أو ممتلكيها أو موظفيها أو مسؤوليها مسؤولين عن أي قرارات استثمارية أو أضرار أو فرص فائتة أو خسائر ناتجة عن أو متعلقة باستخدام المعلومات والبيانات أو التحليلات أو الآراء الواردة في هذا التقرير سواء بصورة مباشرة أو غير مباشرة.

هذا التقرير لا يسمح باستنساخه أو توزيعه ونشره من قبل أي شخص ولأي غرض دون الحصول على موافقة خطية مسبقة من شركة بيتك كابيتال للإستثمار. ويرجى ذكر المصدر في حالة نقل أي معلومة مقتطفة من التقرير. سنحتفظ بملكية حقوق الطبع وكل حقوق الملكية الفكرية الأخرى. ولا يجوز لكم استخدام اسم شركتنا أو نسخ شعار الشركة بأي شكل أو أسلوب أو وسيلة بدون موافقة خطية مسبقة من شركتنا.

وهذه المعلومات متاحة للجميع على موقع الشركة بشبكة الإنترنت (www.kfhcapital.com.kw) ضمن قائمة البحوث والدراسات الإستشارية.

يخضع هذا التنصل القانوني لقوانين دولة الكويت. وتُقدّم كافة النزاعات الناشئة عن أو المتصلة بهذا التنصل والمحتويات المتعلقة بالآراء و المعلومات المدرجة في هذا الموقع الإلكتروني إلى القضاء الحصري التابع لمحاكم دولة الكويت بما لا يتعارض وأحكام الشريعة الإسلامية الغراء. ولا تتحمل شركة بيتك كابيتال للإستثمار أي مسؤولية في حالة إستخدام محتويات هذا الموقع في بلدان أخرى تخضع لقوانينها الخاصة.

Disclaimer

The information contained in this document has been derived from sources believed to be accurate and reliable. KFH Capital Investment Company (KFH Capital) has not independently verified any information contained in this document. Therefore, neither KFH Capital nor any of its employees, representatives or officials gives any representation or warranty of reliability, completeness or accuracy of such information. This information should not be construed as an offer, invitation, promotion or solicitation to subscribe, purchase, maintain or sell any of the financial products mentioned here, nor does it constitute investment advice or a recommendation to enter into any transaction that would form whatsoever the basis of any contract or commitment.

The opinions in this report were prepared by KFH Capital for its clients based on the information obtained from public sources that are believed to be reliable, but that belief is not a warranty on the reliability of the information based upon for preparing the report. The published research report may be considered by KFH Capital when it decides to buy or sell proprietary positions in the securities mentioned in this report. For selected companies, KFH Capital's equity research analysts may identify shorter-term opportunities that are consistent or inconsistent with KFH Capital's existing, longer term Buy or Sell strategy. In addition, KFH Capital may trade for its own account as a result of the short term trading suggestions of analysts and may also engage in securities transactions in a manner inconsistent with this research report and with respect to securities covered by this report. Moreover, KFH Capital will sell to or buy from customers based on its principal criteria.

Opinions, estimates or projections in this report constitute the current conclusion of the author as of the date of this report. They do not necessarily reflect the opinions of KFH Capital and are subject to change without notice. Moreover, KFH Capital has no obligation to update, modify or amend this report or to otherwise notify a reader thereof in the event that any matter stated herein, or any opinion, projection, forecast or estimate set forth herein, changes or subsequently becomes inaccurate. The financial discussion and conclusion discussed in this report may not be suitable for all investors and investors must make their own investment decisions using their own independent advisors as they believe necessary and based upon their specific financial situations and investment objectives. Past performance is not necessarily indicative of future results and historical information in this report about companies, markets and securities does not guarantee future performance and investors are advised to take expert legal and financial advice before entering into any transaction similar to or inspired by the contents of this publication.

The use of any information contained in this report and taking any of investment decisions is the responsibility of the reader and included as part of his risks. Accordingly, neither KFH Capital nor any of its employees, representatives or officials shall be responsible for any investment decisions, damages, opportunity losses, direct or indirect losses related to using of information, data, analysis or opinions contained in this report. This report may not be reproduced, distributed or published by any person for any purpose without KFH Capital's prior written consent. Please cite source when quoting.

KFH Capital shall retain ownership of the copyright and all other intellectual property rights. You shall not quote our name or reproduce our logo in any form or medium without KFH Capital's prior written consent. This information is made available on the company's website (<http://www.kfhcapital.com.kw>) under Investment Research.

This disclaimer is subject to laws of the State of Kuwait. All disputes arising out of or relating to this disclaimer, contents of the opinions or information contained in this website shall be submitted to courts of the State of Kuwait and in line with provisions of Islamic Shariaa principals. KFH Capital shall not be held responsible for any liability in case of using the contents of this website in other countries and any use of the contents of this website shall be subject to the relevant laws of those countries