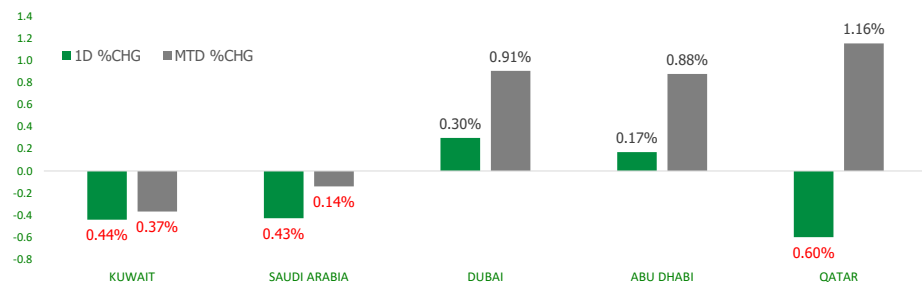


# KFH Capital DAILY EQUITY MARKET UPDATE

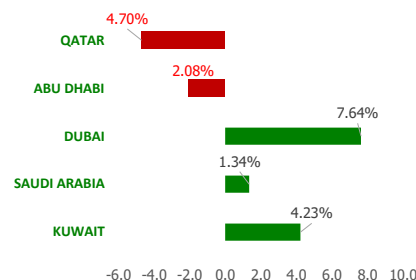
Thursday, September 5, 2024



## GCC INDICES - DAILY & MTD PERFORMANCE



## YTD PERFORMANCE - GCC INDICES



## Commodities & FX Rates Vs USD

Name	Close	YTD%
WTI Crude	69.25	-2.92
ICE Brent	72.78	-5.58
GBP	1.314	3.24
EURO	1.108	0.42
JPY	143.73	1.89
KWD	0.305	-0.63

## GCC PERFORMANCE SNAPSHOT

Index	Close	52W High	52W Low	Market Cap (USD Mn)	Dividend Yield	PE Ratio
KUWAIT	7,793.28	8,219.10	6,899.51	383,700	3.46	16.75
SAUDI	12,128.14	12,883.29	10,262.4	720,901	3.36	23.32
DUBAI	4,364.76	4,405.74	3,729.62	48,716	5.52	8.53
ABU DHABI	9,366.71	9,880.46	8,709.10	191,620	2.06	13.39
QATAR	10,321.09	10,831.56	9,165.64	39,307	4.35	11.65

## GCC TOP GAINERS

Company	Close	%Chng
Abu Dhabi National for Building Materials Co PJSC	AED 0.675	14.99
Al Khaleej Investment PJSC	AED 3.3	14.98
Abu Dhabi National Takaful Company PSC	AED 5.48	14.88
Kuwait and Gulf Link Transport Company KPSC	KWf 49.5	13.01
Saudi Fisheries Company SJSC	SAR 24.38	9.92

## GCC TOP LOSERS

Company	Close	%Chg
Natural Gas Distribution Company CJSC	SAR 43.7	-10.45
Gulf Medical Projects Company PSC	AED 1.71	-10.00
Union Insurance Co PSC	AED 0.599	-6.41
Al Safat Investment Company KSCP	KWf 89.6	-5.58
Naba Alsaha Medical Services Company SCJSC	SAR 90.3	-4.95

Note: KWf=Kuwaiti Fils

Note: KWf=Kuwaiti Fils

## Trading Parameters

### Market Trading - by Volume\*

Most Active by Volume			Least Active by Volume		
Company	Close	Volume*	Company	Close	Volume*
Al Baha Investment and Development Company SJSC	SAR 0.14	144,578,532	National Building and Marketing Company CJSC	SAR 255	2.00
Drake & Scull International P J S C	AED 0.399	81,734,138	Food Gate Trading Company CJSC	SAR 54	3.00
Qatar Aluminum Manufacturing Company QPSC	QAR 1.249	24,679,709	Dar Al Thuraya Real Estate Co KSCP	KWf 101	20.00
Multiply Group PJSC	AED 2.14	22,252,664	Saudi Parts Center Company SJSC	SAR 51	22.00
International Financial Advisers Holding KPSC	KWf 351	20,642,214	Arabian Food & Dairy Factories Company	SAR 73	31.00

Note: KWf=Kuwaiti Fils

\* Volume & Value as of: Previous Trading Day

### Market Trading - by Value\*

Most Active by Value			Least Active by Value		
Company	Close	Turnover (USD)*	Company	Close	Turnover (USD)*
Al Rajhi Banking and Investment Corporation SJSC	SAR 89	111,163,333	Tijara & Real Estate Investment Co KSCP	KWf 58.6	0.58
Saudi Arabian Oil Co	SAR 27.65	94,713,409	Malen Iron Company PJSC	SAR 3.36	1.79
Saudi Basic Industries Corporation SJSC	SAR 74.1	65,821,490	International Human Resources Co	SAR 4.1	2.19
Aidrees Petroleum and Transport Services Company CJSC	SAR 128.2	60,597,841	Dar Al Thuraya Real Estate Co KSCP	KWf 101	6.62
Alinma Bank SJSC	SAR 31.1	56,941,346	Saudi Lime Industries Company SCJSC	SAR 12.5	6.66

Note: KWf=Kuwaiti Fils

\* Volume & Value as of: Previous Trading Day

For any queries please contact : KFH Capital Research Department

Email: [research@kfhcapital.com.kw](mailto:research@kfhcapital.com.kw)

Phone No: 22987000

© KFH Capital Investments

Page 1

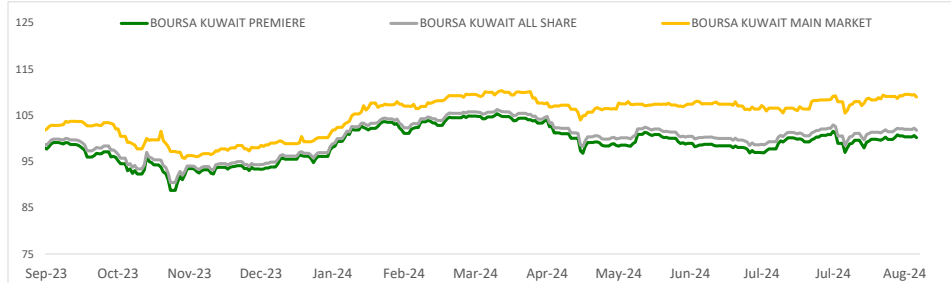
Data Provided by Refinitiv



## KUWAIT UPDATE



### PRICE PERFORMANCE



### SECTOR PERFORMANCE SUMMARY

KSE Sector	Close	1D % Chg	MTD%	YTD%	52W High	52W Low
Technology Sector Index (PR) Index	1,629.60	▲ 1.82	▲ 1.82	▲ 181.76	2,167.95	524.53
Consumer Staples Sector Index (Pr) Index	1,040.47	▲ 1.00	▲ 4.90	▲ 57.99	1,222.00	564.45
Insurance Sector Index (PR) Index	1,991.69	▲ 0.46	▲ 1.53	▼ -13.13	2,596.14	1,938.01
Utilities Sector Index (PR) Index	402.63	■ 0.00	■ 0.00	▼ -11.56	515.79	381.58
Health Care Sector Index (PR) Index	473.10	■ 0.00	▲ 7.18	▼ -1.88	488.02	260.81
Basic Materials Sector Index (PR) Index	809.23	▼ -0.12	▼ -0.93	▲ 8.49	881.84	725.32
Banks Sector Index (PR) Index	1,763.72	▼ -0.36	▼ -0.85	▲ 7.06	1,819.41	1,528.91
Consumer Discretionary Sector Index (Pr) Index	1,772.31	▼ -0.47	▼ -0.06	▲ 10.50	1,846.90	1,403.74
Financial Services Sector Index (PR) Index	1,403.18	▼ -0.56	▲ 0.34	▲ 15.75	1,413.41	1,139.02
Industrials Sector Index (PR) Index	763.26	▼ -0.57	▲ 0.32	▼ -15.93	1,085.77	734.57

#### Market Trading - by Volume\*

Most Active by Volume			Least Active by Volume		
Company	Close (Fils)	Volume (Shares)	Company	Close (Fils)	Volume (Shares)
International Financial Advisers Holding KPSC	KWf 351	20,642,214	Tijara & Real Estate Investment Co KSCP	KWf 58.6	3.00
Al Safat Investment Company KSCP	KWf 89.6	18,585,243	Dar Al Thuraya Real Estate Co KSCP	KWf 101	20.00
Inovest BSC Public	KWf 161	11,456,601	Independent Petroleum Group KSCP	KWf 485	51.00
GFH Financial Group BSC	KWf 104	10,814,218	Al Manar Financing & Leasing Co KSCP	KWf 60.5	100.00
Kuwait Projects Company Holding KSCP	KWf 99.5	8,795,893	Mashaer Holding Co KSCP	KWf 70	502.00

\* Volume & Value as of: Previous Trading Day

### NEWS

Most stock markets in the Gulf ended lower on Wednesday on weak oil prices and as worries about the global growth outlook drove investors away from risky assets.

U.S. manufacturing contracted at a moderate pace in August amid some improvement in employment, but a further decline in new orders and rise in inventory suggested factory activity could remain subdued for a while. A slew of U.S. economic data is due this week, including figures on job openings, jobless claims and the closely-watched non-farm payrolls report, which is due on Friday. Given the Federal Reserve's focus on the labour market, the payrolls report could decide whether the U.S. central bank will likely cut rates by 25 basis points or a super-sized 50 bps.

Saudi Arabia's benchmark index dropped 0.4%, hit by a 1.7% fall in aluminium products manufacturer Al Taiseer Group. Elsewhere, oil giant Saudi Aramco fell 0.9%.

Oil prices - a catalyst for the Gulf's financial markets - fell, extending a plunge of more than 4% the previous day and hovering at their lowest since December, on expectations that a political dispute halting Libyan exports could be resolved and concerns over sluggish global demand. In China, the world's biggest importer of crude, recent data showed that manufacturing activity sank to a six-month low in August, when growth in new home prices slowed.

Dubai's main share index eased 0.1%, with blue-chip developer Emaar Properties declining 1%.

The Qatari benchmark dropped 0.6%, as most of its constituents were in negative territory including Qatar Islamic Bank, which was down 0.8%.

#### KSE TOP GAINERS

Company	Close (Fils)	%Chng
Kuwait and Gulf Link Transport Company KPSC	KWf 49.5	13.01
First Takaful Insurance Company KPSC	KWf 183	9.58
National Cleaning Co (KSCP)	KWf 49.7	7.11
Osoul Investment Co KSCP	KWf 93.9	5.51
KFIC Invest Company KSCP	KWf 82.9	4.94

#### KSE TOP LOSERS

Company	Close (Fils)	%Chng
Al Safat Investment Company KSCP	KWf 89.6	-5.58
Osos Holding Group Company KSC	KWf 93	-4.91
Kuwait Hotels Co KPSC	KWf 179	-4.79
Injazzat Real Estate Development Co KSCP	KWf 100	-4.76
Independent Petroleum Group KSCP	KWf 485	-4.15

#### Market Trading - by Value\*

Most Active by Value			Least Active by Value		
Company	Close (Fils)	Turnover (KWD)	Company	Close (Fils)	Turnover (KWD)
International Financial Advisers Holding KPSC	KWf 351	7,245,211	Tijara & Real Estate Investment Co KSCP	KWf 58.6	0.18
Kuwait Finance House KSCP	KWf 725	5,758,234	Dar Al Thuraya Real Estate Co KSCP	KWf 101	2.02
National Bank of Kuwait SAKP	KWf 868	2,257,481	Al Manar Financing & Leasing Co KSCP	KWf 60.5	6.05
Inovest BSC Public	KWf 161	1,827,672	Sultan Center Food Products Compaanv K.S.C.(Public)	KWf 99.5	9.95
Gulf Bank KSCP	KWf 305	1,725,892	Independent Petroleum Group KSCP	KWf 485	25.79

\* Volume & Value as of: Previous Trading Day

For any queries please contact : KFH Capital Research Department

Email: [research@kfcapital.com.kw](mailto:research@kfcapital.com.kw)

Phone No: 22987000

© KFH Capital Investments

Page 2

Data Provided by Refinitiv

# Disclaimer



## إخلاء مسؤولية

إن المعلومات الواردة في هذا التقرير مستمدة من مصادر يعتقد أنها دقيقة وموثوقة. لم يتم التحقق بصفة مستقلة من قبل شركة بيتك كابيتال للاستثمار عن أي من المعلومات الواردة في هذا التقرير. وتبعا لذلك، فإن أي من شركة بيتك كابيتال للاستثمار أو ممثليها أو موظفيها أو مسؤوليها لا يضمنون أو يدعون موثوقية أو اكتمال أو دقة هذه المعلومات. ولا ينبغي لهذه المعلومات أن تفسر بأنها عرض، أو دعوة أو ترويج أو التماس للإكتتاب أو الشراء أو البيع أو الاحتفاظ لأي من المنتجات المالية المذكورة في هذا التقرير، كما أنها لا تشكل إطلاقاً المشورة أو التوصية للدخول في أي استثمارات أو صفقة من شأنها أن تشكل أساس لأي عقد أو التزام.

الآراء في هذا التقرير قد تم أعدادها من قبل شركة بيتك كابيتال للاستثمار لعملائها بناء على معلومات قد تم الحصول عليها من مصادر عامة يعتقد أنه يمكن الاعتماد عليها ولكن هذا الاعتقاد لا يضمن صحة المعلومات التي تم الاعتماد عليها لأعداد هذا التقرير. البحوث المنشورة في التقرير يمكن أن تأخذ بها شركة بيتك كابيتال للاستثمار عندما تقرر شراء أو بيع ملكية في الأسهم المذكورة في هذا التقرير. حيث تقوم شركة بيتك كابيتال للاستثمار بأجراء بحث تحليلي لخبرة مختارة من الشركات لتحديد الفرص القصيرة الأجل التي تتوافق أو تتعارض مع إستراتيجية شركة بيتك كابيتال للاستثمار بالشراء أو البيع على المدى الطويل. وبالإضافة إلى ذلك، فقد تقوم شركة بيتك كابيتال للاستثمار بالتداول أو الاتجار لحسابها الخاص، نتيجة اقتراحات المحللين على المدى القصير ويمكن لها أيضا الدخول في معاملات الأوراق المالية على نحو يتعارض مع هذا التقرير، كما أن البيع والشراء من وإلى العملاء يتم بناء على المعايير الأساسية التي تضعها شركة بيتك كابيتال للاستثمار.

وتشكل الآراء والتوقعات والتقديرية الواردة في هذا التقرير النتيجة الحالية التي توصل إليها معد التقرير اعتبارا من تاريخ هذا التقرير. وهي لا تعبر بالضرورة عن آراء شركة بيتك كابيتال للاستثمار وقابلة للتغيير دون سابق إنذار. وعلاوة على ذلك، ليس على شركة بيتك كابيتال للاستثمار أي التزام لتحديث أو تعديل أو تغيير هذا التقرير أو إبلاغ القارئ عن أي تغيير في التقرير، أو أي تغيير أو ثبوت عدم صحة في وقت لاحق لأي من الآراء أو التقديرات أو التوقعات أو التقييمات المبينة في هذا التقرير. إن المواضيع المالية التي نوقشت والنتائج التي تم استخلاصها في هذا التقرير قد لا تكون مناسبة لجميع المستثمرين، ويجب على المستثمرين اتخاذ القرارات الاستثمارية بأنفسهم و باستخدام مستشاريهم المستقلين لاتخاذ قرارات استثمارية تناسب أوضاعهم المالية الخاصة وأهدافهم الاستثمارية. الأداء في الماضي ليس بالضرورة مؤشرا على النتائج المستقبلية والمعلومات التاريخية في هذا التقرير عن الشركات والأسواق والأدوات المالية لا تضمن أدائها المستقبلي، وينصح المستثمرين باتخاذ مشورة الخبراء القانونيين والماليين قبل الدخول في أي صفقة مماثلة أو مستوحاة من مضمون هذا المنشور.

إن استخدام أي معلومات وردت في هذا التقرير واتخاذ أي قرارات استثمارية عليها تعتبر من مسؤولية القارئ و من ضمن مخاطرته و لن تكون شركة بيتك كابيتال للاستثمار أو ممثليها أو موظفيها أو مسئوليتها مسؤولين عن أي قرارات استثمارية أو أضرار أو فرص فائتة أو خسائر ناتجة عن أو متعلقة باستخدام المعلومات أو البيانات أو التحليلات أو الآراء الواردة في هذا التقرير سواء بصورة مباشرة أو غير مباشرة.

هذا التقرير لا يسمح باستنساخه أو توزيعه ونشره من قبل أي شخص ولاي غرض دون الحصول على موافقة خطية مسبقة من شركة بيتك كابيتال للاستثمار. ويرجى ذكر المصدر في حالة نقل أي معلومة مقتطعة من التقرير. سنحتفظ بملكية حقوق الطبع وكل حقوق الملكية الفكرية الأخرى. ولا يجوز لكم استخدام اسم شركتنا أو نسخ شعار الشركة بأي شكل أو أسلوب أو وسيلة بدون موافقة خطية مسبقة من شركتنا.

وهذه المعلومات متاحة للجميع على موقع الشركة بشبكة الإنترنت ([www.kfhcapital.com.kw](http://www.kfhcapital.com.kw)) ضمن قائمة البحوث والدراسات الإستشارية.

يخضع هذا النص القانوني لقوانين دولة الكويت. وتُقدّم كافة النزاعات الناشئة عن أو المتصلة بهذا النص والمتعلّقة بالآراء و المعلومات المدرجة في هذا الموقع الإلكتروني إلى القضاء الحضري التابع لمحاكم دولة الكويت بما لا يتعارض وأحكام الشريعة الإسلامية الغراء. ولا تتحمل شركة بيتك كابيتال للاستثمار أي مسؤولية في حالة استخدام محتويات هذا الموقع في بلدان أخرى تخضع لقوانينها الخاصة.

## Disclaimer

The information contained in this document has been derived from sources believed to be accurate and reliable. KFH Capital Investment Company (KFH Capital) has not independently verified any information contained in this document. Therefore, neither KFH Capital nor any of its employees, representatives or officials gives any representation or warranty of reliability, completeness or accuracy of such information. This information should not be construed as an offer, invitation, promotion or solicitation to subscribe, purchase, maintain or sell any of the financial products mentioned here, nor does it constitute investment advice or a recommendation to enter into any transaction that would form whatsoever the basis of any contract or commitment.

The opinions in this report were prepared by KFH Capital for its clients based on the information obtained from public sources that are believed to be reliable, but that belief is not a warranty on the reliability of the information based upon for preparing the report. The published research report may be considered by KFH Capital when it decides to buy or sell proprietary positions in the securities mentioned in this report. For selected companies, KFH Capital's equity research analysts may identify shorter-term opportunities that are consistent or inconsistent with KFH Capital's existing, longer term Buy or Sell strategy. In addition, KFH Capital may trade for its own account as a result of the short term trading suggestions of analysts and may also engage in securities transactions in a manner inconsistent with this research report and with respect to securities covered by this report. Moreover, KFH Capital will sell to or buy from customers based on its principal criteria.

Opinions, estimates or projections in this report constitute the current conclusion of the author as of the date of this report. They do not necessarily reflect the opinions of KFH Capital and are subject to change without notice. Moreover, KFH Capital has no obligation to update, modify or amend this report or to otherwise notify a reader thereof in the event that any matter stated herein, or any opinion, projection, forecast or estimate set forth herein, changes or subsequently becomes inaccurate. The financial discussion and conclusion discussed in this report may not be suitable for all investors and investors must make their own investment decisions using their own independent advisors as they believe necessary and based upon their specific financial situations and investment objectives. Past performance is not necessarily indicative of future results and historical information in this report about companies, markets and securities does not guarantee future performance and investors are advised to take expert legal and financial advice before entering into any transaction similar to or inspired by the contents of this publication.

The use of any information contained in this report and taking any of investment decisions is the responsibility of the reader and included as part of his risks. Accordingly, neither KFH Capital nor any of its employees, representatives or officials shall be responsible for any investment decisions, damages, opportunity losses, direct or indirect losses related to using of information, data, analysis or opinions contained in this report. This report may not be reproduced, distributed or published by any person for any purpose without KFH Capital's prior written consent. Please cite source when quoting.

KFH Capital shall retain ownership of the copyright and all other intellectual property rights. You shall not quote our name or reproduce our logo in any form or medium without KFH Capital's prior written consent. This information is made available on the company's website (<http://www.kfhcapital.com.kw>) under Investment Research.

This disclaimer is subject to laws of the State of Kuwait. All disputes arising out of or relating to this disclaimer, contents of the opinions or information contained in this website shall be submitted to courts of the State of Kuwait and in line with provisions of Islamic Shariaa