

شركة بيتك كابيتال للاستثمار - تحديث سوق الأسهم اليومي

٣٦ September ٢٠٢٢

مصادر الطاقة و أسعار العملات (مقابل دولار أمريكي)

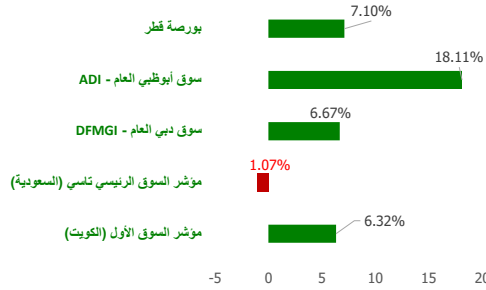
الاسم / النوع	السعر	بداية السنة (% YTD)
نפט خام (WTI Crude)	79.43	4.69
خام برنت (ICE Brent)	86.65	10.76
جنيه إسترليني (GBP)	1.086	-19.76
يورو (EURO)	0.969	-14.76
الين الياباني (JPY)	143.32	24.54
دينار كويتي (KWD)	0.310	2.46

مجلس التعاون الخليجي (GCC) - انخفاض (Top Losers)

الشركة	السعر	نسبة التغير (Chg %)
الشركة الوطنية للخدمات التبرولية ش.م.ك.م	KWf 625	-17.98
الشركة العربية العقارية ش.م.ك.مقفل	KWf 29	-17.38
شركة المشاريع المتحدة للخدمات الجوية	KWf 200	-15.97
شركة التسهيلات التجارية	KWf 170	-15.84
الشركة الوطنية للتنظيف ش.م.ك.م	KWf 32.4	-15.40

Note: KWf=فلس كويتي

الأداء منذ بداية العام (YTD %)

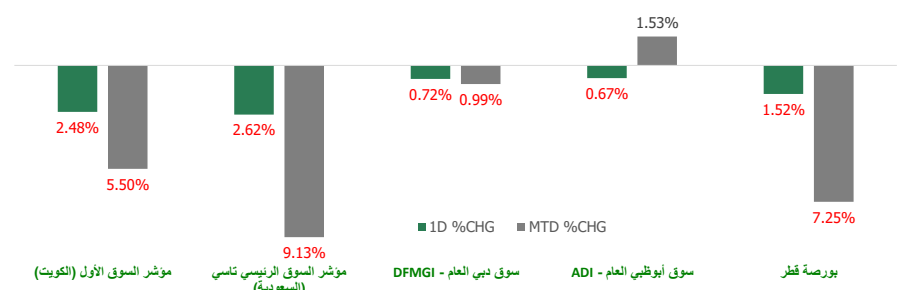


مجلس التعاون الخليجي (GCC) - ارتفاعا (Top Gainers)

الشركة	السعر	نسبة التغير (Chg %)
شركة حياة للتأمين ش.م.ر.ع	AED 0.828	15.00
شركة الخليج للأسمنت	AED 0.51	9.91
شركة أسمنت حائل	SAR 13.2	8.02
شركة الأرجان العالمية العقارية ش.م.ك.م	KWf 92	6.98
شركة دله للخدمات الصحية القابضة	SAR 139.4	3.26

Note: KWf=فلس كويتي

مؤشرات الأسواق مجلس التعاون الخليجي (GCC) - الأداء منذ شهر حتى الآن - التغير % (MTD) و اليومي - التغير % (Daily)



مؤشرات الأسواق مجلس التعاون الخليجي (GCC Markets)

اسم المؤشرات	آخر قيطة	ارتفاع 52 أسبوع	منخفض 52 أسبوع	القيمة السوقية (مليون دولار أمريكي)	العائد النقدي (Div Yield)	مضاعف الربحية (P/E)
مؤشر السوق الأول (الكويت)	8,121.87	9,437.37	7,343.90	113,351.58	2.55	14.17
مؤشر السوق الرئيسي تاسي (السعودية)	11,161.38	13,949.13	10,599.73	2,813,006.89	3.07	18.01
سوق دبي العام (DFMGI)	3,408.95	3,747.94	2,751.50	131,651.38	3.16	9.59
سوق أبوظبي العام (ADI)	10,025.68	10,308.71	7,643.64	586,706.74	2.04	20.74
بورصة قطر	12,451.72	14,931.08	11,245.09	168,862.66	3.62	13.92

إجماليات المؤشر / ملخص السوق

سوق التداول - القيمة المتداولة / قيمة*		
الأقل نشاطا بواسطة القيمة المتداولة / قيمة	الأكثر نشاطا بواسطة القيمة المتداولة / قيمة	
الشركة	السعر	القيمة (بالدولار الأمريكي)
الشركة الأولى للتأمين التكافلي ش.م.ك.م	KWf 48.9	0.16
شركة الخليج للأسمنت	AED 0.51	0.69
البنك التجاري الكويتي	KWf 466	1.51
شركة التقدم التكنولوجي ش.م.ك.مقفل	KWf 520	1.68
شركة إعادة الميدان لخدمات طب الفم والأسنان (ش.م.ك.ع)	KWf 569	1.84
الشركة	السعر	القيمة (بالدولار الأمريكي)
مصرف الراجحي	SAR 81.7	98,010,139.8
الشركة الدولية القابضة ش.م.ر.ع	AED 358.5	69,370,078.80
الشركة السعودية للصناعات الأساسية	SAR 88.3	65,399,529.80
شركة الزيت العربية السعودية	SAR 35.05	62,868,281.75
بيت التمويل الكويتي	KWf 872	51,391,204.08

Note: KWf=فلس كويتي

الحجم والقيمة: يوم التداول السابق*

سوق التداول - من حيث الحجم / القيمة*		
الأقل نشاطا بواسطة حيث الحجم / القيمة	الأكثر نشاطا بواسطة حيث الحجم / القيمة	
الشركة	السعر	الكمية
البنك الأهلي المتحد ش.م.ر.ب	KWf 305	68,102,159
شركة أبوظبي الوطنية للطاقة ش.م.ر.ع	AED 2.3	33,805,880
دانة غاز ش.م.ر.ع	AED 1.04	32,949,891
شركة حياة للتأمين ش.م.ر.ع	AED 0.828	26,600,725
مجموعة جي إف إنش العالمية ش.م.ر.ب	KWf 79	23,966,611
الشركة	السعر	الكمية
شركة التقدم التكنولوجي ش.م.ك.مقفل	KWf 520	1.00
البنك التجاري الكويتي	KWf 466	1.00
الشركة الأولى للتأمين التكافلي ش.م.ك.م	KWf 48.9	1.00
شركة إعادة الميدان لخدمات طب الفم والأسنان (ش.م.ك.ع)	KWf 569	1.00
شركة الخليج للأسمنت	AED 0.51	5.00

Note: KWf=فلس كويتي

الحجم والقيمة: يوم التداول السابق*

شركة بيتك كابيتال للاستثمار ©

صفحة 1

البيانات المقدمة من طومسون رويترز

لأي استفسارات يرجى الاتصال: قسم البحوث
 البريد الإلكتروني: IRD@KFHCAPITAL.COM.KW
 رقم التلفون: 22987000



أهم الأخبار

تراجعت بورصة الكويت في ختام تعاملات اليوم الأحد بشكل حاد؛ بضغط هبوط 12 قطاعاً يتقدمها الطاقة.

هبط المؤشر العام 2.69%، وانخفض السوق الأول بنسبة 2.48%، وسجل المؤشران الرئيسي و"الرئيسي 50" تراجعاً بنحو 3.47% و3.58% على الترتيب، عن مستوى الخميس الماضي.

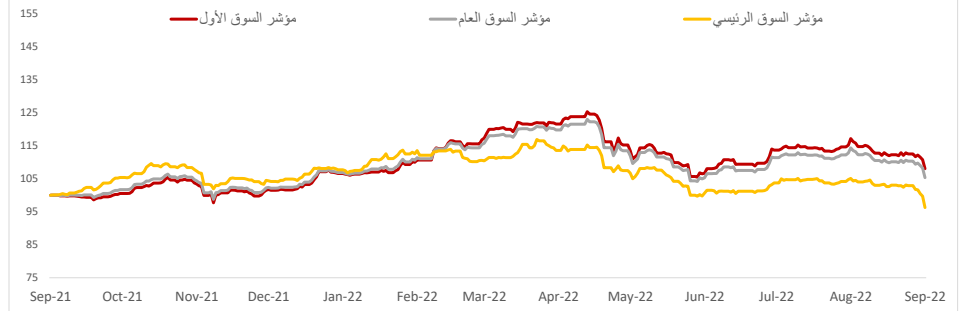
بلغت قيمة تداول بورصة الكويت 57.39 مليون دينار، وزعت على 209.17 مليون سهم، بتنفيذ 14.11 ألف صفقة.

أثر على أداء الجلسة انخفاض 12 قطاعاً على رأسها الطاقة بنحو 9.6%، بينما تذييل قامة الانخفاضات التكنولوجية بـ 0.13%، فيما استقر قطاع الرعاية الصحية وحيداً.

وعلى مستوى الأسهم، تقدم "أرجان" القائمة الخضراء بـ 6.98%، بينما جاء "نايسكو" على رأس التراجعات بـ 17.98%.

وبشأن الأنشطة، تصدر "جي إف اتش" المتراجع 8.03% الكميات بـ 23.97 مليون سهم، بينما تقدم "بيتك" السيولة بقيمة 15.91 مليون دينار، منخفضاً 2.79%.

مؤشرات بورصة الكويت



مؤشرات بورصة الكويت أداء - مؤشر القطاعات

مؤشر القطاعات	السعر	ليومى - التغير %	التغير % (MTD)	بداية السنة (% YTD)	ارتفاع 52 أسبوع	منخفض 52 أسبوع
مؤشر الرعاية الصحية	459.73	0.00	6.29	-42.32	821.70	420.41
مؤشر التكنولوجيا	571.09	(0.13)	-5.99	-16.49	843.90	543.44
مؤشر الخدمات الاستهلاكية	496.83	(0.20)	-7.01	-32.04	792.73	486.89
مؤشر المنافع	521.05	(1.00)	-1.49	-13.16	650.00	510.53
مؤشر التأمين	1,543.31	(1.15)	-2.02	0.65	1,675.71	1,430.26
مؤشر الصناعة	1,042.68	(5.34)	-14.07	-8.66	1,443.64	1,037.04
مؤشر الخدمات المالية	1,285.25	(4.99)	-9.93	-9.70	1,678.27	1,283.87
مؤشر العقار	1,215.53	(3.02)	-4.11	-8.36	1,437.95	1,155.77
مؤشر المواد الأساسية	942.30	(2.75)	-6.68	-8.05	1,233.32	941.47
مؤشر الاتصالات	1,169.91	(2.19)	-6.40	7.39	1,514.71	1,055.89

بورصة الكويت (KSE) - انخفاض (Top Losers)

الشركة	السعر (فلس كويتي)	نسبة التغير (Chg %)
الشركة الوطنية للخدمات البترولية ش.م.ك.م	625.00	-17.98
الشركة العربية العقارية ش.م.ك.مقفلة	29.00	-17.38
شركة المشاريع المتحدة للخدمات الجوية	200.00	-15.97
شركة التسهيلات التجارية	170.00	-15.84
الشركة الوطنية للتنظيف ش.م.ك.م	32.40	-15.40

بورصة الكويت (KSE) - ارتفاع (Top Gainers)

الشركة	السعر (فلس كويتي)	نسبة التغير (Chg %)
شركة الأرجان العالمية العقارية ش.م.ك.م	92.00	6.98
شركة منشآت للمشاريع العقارية ش.م.ك.مقفلة	70.00	2.19
شركة الساحل للتنمية والاستثمار	83.90	2.07
شركة طفل المستقبل الترفيهية العقارية	116.00	1.75
شركة سنار العقارية ش.م.ك.مقفلة	62.00	1.47

سوق التداول - القيمة المتداولة / قيمة*

الأقل نشاطا بواسطة القيمة المتداولة / قيمة			الأكثر نشاطا بواسطة القيمة المتداولة / قيمة		
الشركة	السعر (فلس كويتي)	القيمة (د.ك)	الشركة	السعر (فلس كويتي)	القيمة (د.ك)
الشركة الأولى للتأمين التكافلي ش.م.ك.م	48.90	49.00	بيت التمويل الكويتي	872.00	15,908,147,223.0
البنك التجاري الكويتي	77.00	770.00	شركة أجيلتي للمخازن العمومية	697.00	9,408,305,816.0
شركة التقدم التكنولوجي ش.م.ك.مقفلة	466.00	466.00	بنك الكويت الوطني	1,006.00	3,217,559,149.0
شركة عيادة الميدان لخدمات طب الفم والأسنان (ش.م.ك.ع)	520.00	520.00	شركة الاتصالات المتنقلة - ش.م.ك	574.00	2,493,384,573.0
شركة الامتيازات الخليجية القابضة ش.م.ك.م	569.00	569.00	شركة الاتصالات المتنقلة - ش.م.ك	574.00	2,493,384,573.0

*الحجم والقيمة: يوم التداول السابق

سوق التداول - من حيث الحجم / الكمية*

الأقل نشاطا بواسطة حيث الحجم / الكمية			الأكثر نشاطا بواسطة حيث الحجم / الكمية		
الشركة	السعر (فلس كويتي)	الكمية	الشركة	السعر (فلس كويتي)	الكمية
شركة التقدم التكنولوجي ش.م.ك.مقفلة	520.00	1.00	البنك الأهلي المتحد ش.م.ب	305.00	68,102,159.0
البنك التجاري الكويتي	466.00	1.00	مجموعة جي إف إنش المالية ش.م.ب	79.00	23,966,611.0
الشركة الأولى للتأمين التكافلي ش.م.ك.م	48.90	1.00	الشركة الوطنية الاستهلاكية القابضة	112.00	19,113,738.0
شركة عيادة الميدان لخدمات طب الفم والأسنان (ش.م.ك.ع)	569.00	1.00	بيت التمويل الكويتي	872.00	18,119,496.0
شركة الكون للمشاريع الصناعية ش.م.ك.م	406.00	8.00	شركة أجيلتي للمخازن العمومية	697.00	13,297,896.0

*الحجم والقيمة: يوم التداول السابق

إخلاء مسؤولية

إن المعلومات الواردة في هذا التقرير مستمدة من مصادر يعتقد أنها دقيقة وموثوقة. لم يتم التحقق بصفة مستقلة من قبل شركة بيتك كابيتال للإستثمار عن أي من المعلومات الواردة في هذا التقرير. وتبعاً لذلك، فإن أي من شركة بيتك كابيتال للإستثمار أو ممتلكيها أو موظفيها أو مسؤوليها لا يضمنون أو يدعون موثوقية أو اكتمال أو دقة هذه المعلومات. ولا ينبغي لهذه المعلومات أن تفسر بأنها عرض، أو دعوة أو ترويج أو التماس للإكتتاب أو الشراء أو البيع أو الاحتفاظ لأي من المنتجات المالية المذكورة في هذا التقرير، كما أنها لا تشكل إطلاقاً المشورة أو التوصية للدخول في أي إستثمارات أو صفقة من شأنها أن تشكل أساساً لأي عقد أو التزام.

الآراء في هذا التقرير قد تم إعدادها من قبل شركة بيتك كابيتال للإستثمار لعملائها بناء على معلومات قد تم الحصول عليها من مصادر عامة يعتقد أنه يمكن الاعتماد عليها ولكن هذا الاعتقاد لا يضمن صحة المعلومات التي تم الاعتماد عليها لاعداد هذا التقرير. البحوث المنشورة في التقرير يمكن أن تأخذ بها شركة بيتك كابيتال للإستثمار عندما تقرر شراء أو بيع ملكية في الأسهم المذكورة في هذا التقرير. حيث تقوم شركة بيتك كابيتال للإستثمار بأجراء بحث تحليلي لخبيرة مختارة من الشركات لتحديد الفرص القصيرة الأجل التي تتوافق أو تتعارض مع إستراتيجية شركة بيتك كابيتال للإستثمار بالشراء أو البيع على المدى الطويل. وبالإضافة إلى ذلك، فقد تقوم شركة بيتك كابيتال للإستثمار بالتداول أو الاتجار لحسابها الخاص، نتيجة اقتراحات المحللين على المدى القصير ويمكن لها أيضاً الدخول في معاملات الأوراق المالية على نحو يتعارض مع هذا التقرير، كما أن البيع والشراء من وإلى العملاء يتم بناء على المعايير الأساسية التي تضعها شركة بيتك كابيتال للإستثمار .

وتشكل الآراء والتوقعات والتغييرات الواردة في هذا التقرير النتيجة الحالية التي توصل إليها معد التقرير اعتباراً من تاريخ هذا التقرير. وهي لا تعبر بالضرورة عن آراء شركة بيتك كابيتال للإستثمار وقابلة للتغيير دون سابق إنذار. وعلاوة على ذلك، ليس على شركة بيتك كابيتال للإستثمار أي التزام لتحديث أو تعديل أو تغيير هذا التقرير أو إبلاغ القارئ عن أي تغيير في التقرير، أو أي تغيير أو ثبوت عدم صحة في وقت لاحق لأي من الآراء أو التقديرات أو التوقعات أو التقييمات المبينة في هذا التقرير. إن المواضع المالية التي نوقشت والنتائج التي تم استخلاصها في هذا التقرير قد لا تكون مناسبة لجميع المستثمرين، ويجب على المستثمرين اتخاذ القرارات الإستثمارية بأنفسهم و باستخدام مستشاريهم المستقلين لاتخاذ قرارات إستثمارية تناسب أوضاعهم المالية الخاصة وأهدافهم الإستثمارية. الأداء في الماضي ليس بالضرورة مؤشراً على النتائج المستقبلية والمعلومات التاريخية في هذا التقرير عن الشركات والأسواق والأدوات المالية لا تضمن أدائها المستقبلي، وينصح المستثمرين باتخاذ مشورة الخبراء القانونيين والماليين قبل الدخول في أي صفقة مماثلة أو مستوحاة من مضمون هذا المنشور.

إن استخدام أي معلومات وردت في هذا التقرير واتخاذ أي قرارات إستثمارية عليها تعتبر من مسؤولية القارئ ومن ضمن مخاطرته و لن تكون شركة بيتك كابيتال للإستثمار أو ممتلكيها أو موظفيها أو مسؤوليها عن أي قرارات إستثمارية أو أضرار أو فرص فائئة أو خسائر ناتجة عن أو متعلقة باستخدام المعلومات أو البيانات أو التحليلات أو الآراء الواردة في هذا التقرير سواء بصورة مباشرة أو غير مباشرة.

هذا التقرير لا يسمح باستنساخه أو توزيعه ونشره من قبل أي شخص ولاي عرض دون الحصول على موافقة خطية مسبقة من شركة بيتك كابيتال للإستثمار. ويرجى ذكر المصدر في حالة نقل أي معلومة مقتطفة من التقرير. سنحتفظ بملكية حقوق الطبع وكل حقوق الملكية الفكرية الأخرى. ولا يجوز لكم استخدام اسم شركتنا أو نسخ شعار الشركة بأي شكل أو أسلوب أو وسيلة بدون موافقة خطية مسبقة من شركتنا.

وهذه المعلومات ممتاحة للجميع على موقع الشركة بشبكة الإنترنت (www.kfhcapital.com.kw) ضمن قائمة البحوث والدراسات الإستشارية.

يخضع هذا النصل القانوني لقوانين دولة الكويت. وتُقدّم كافة النزاعات الناشئة عن أو المتصلة بهذا النصل والمحتويات المتعلقة بالآراء و المعلومات المدرجة في هذا الموقع الإلكتروني إلى القضاء الحصري التابع لمحاكم دولة الكويت بما لا يتعارض وأحكام الشريعة الإسلامية الفراء. ولا تتحمل شركة بيتك كابيتال للإستثمار أي مسؤولية في حالة إستخدام محتويات هذا الموقع في بلدان أخرى تخضع لقوانينها الخاصة.

Disclaimer

The information contained in this document has been derived from sources believed to be accurate and reliable. KFH Capital Investment Company (KFH Capital) has not independently verified any information contained in this document. Therefore, neither KFH Capital nor any of its employees, representatives or officials gives any representation or warranty of reliability, completeness or accuracy of such information. This information should not be construed as an offer, invitation, promotion or solicitation to subscribe, purchase, maintain or sell any of the financial products mentioned here, nor does it constitute investment advice or a recommendation to enter into any transaction that would form whatsoever the basis of any contract or commitment.

The opinions in this report were prepared by KFH Capital for its clients based on the information obtained from public sources that are believed to be reliable, but that belief is not a warranty on the reliability of the information based upon for preparing the report. The published research report may be considered by KFH Capital when it decides to buy or sell proprietary positions in the securities mentioned in this report. For selected companies, KFH Capital's equity research analysts may identify shorter-term opportunities that are consistent or inconsistent with KFH Capital's existing, longer term Buy or Sell strategy. In addition, KFH Capital may trade for its own account as a result of the short term trading suggestions of analysts and may also engage in securities transactions in a manner inconsistent with this research report and with respect to securities covered by this report. Moreover, KFH Capital will sell to or buy from customers based on its principal criteria.

Opinions, estimates or projections in this report constitute the current conclusion of the author as of the date of this report. They do not necessarily reflect the opinions of KFH Capital and are subject to change without notice. Moreover, KFH Capital has no obligation to update, modify or amend this report or to otherwise notify a reader thereof in the event that any matter stated herein, or any opinion, projection, forecast or estimate set forth herein, changes or subsequently becomes inaccurate. The financial discussion and conclusion discussed in this report may not be suitable for all investors and investors must make their own investment decisions using their own independent advisors as they believe necessary and based upon their specific financial situations and investment objectives. Past performance is not necessarily indicative of future results and historical information in this report about companies, markets and securities does not guarantee future performance and investors are advised to take expert legal and financial advice before entering into any transaction similar to or inspired by the contents of this publication.

The use of any information contained in this report and taking any of investment decisions is the responsibility of the reader and included as part of his risks. Accordingly, neither KFH Capital nor any of its employees, representatives or officials shall be responsible for any investment decisions, damages, opportunity losses, direct or indirect losses related to using of information, data, analysis or opinions contained in this report. This report may not be reproduced, distributed or published by any person for any purpose without KFH Capital's prior written consent. Please cite source when quoting.

KFH Capital shall retain ownership of the copyright and all other intellectual property rights. You shall not quote our name or reproduce our logo in any form or medium without KFH Capital's prior written consent. This information is made available on the company's website (<http://www.kfhcapital.com.kw>) under Investment Research.

This disclaimer is subject to laws of the State of Kuwait. All disputes arising out of or relating to this disclaimer, contents of the opinions or information contained in this website shall be submitted to courts of the State of Kuwait and in line with provisions of Islamic Shariah principals. KFH Capital shall not be held responsible for any liability in case of using the contents of this website in other countries and any use of the contents of this website shall be subject to the relevant laws of those countries