

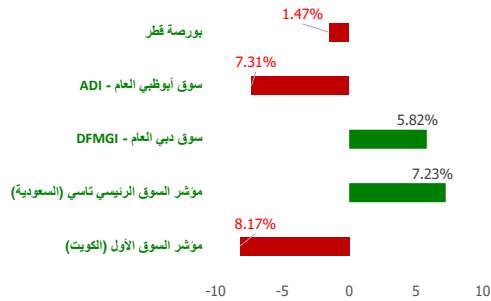
شركة بيتك كابيتال للاستثمار - تحديث سوق الأسهم اليومي

20 May 2023


مصادر الطاقة و أسعار العملات (مقابل دولار أمريكي)

الاسم / النوع	السعر	بداية السنة (% YTD)
نפט خام (WTI Crude)	74.22	-7.38
خام برنت (ICE Brent)	78.34	-8.79
جنيه إسترليني (GBP)	1.236	2.21
يورو (EURO)	1.075	0.43
الين الياباني (JPY)	139.46	6.37
دينار كويتي (KWD)	0.307	0.54

الأداء منذ بداية العام (YTD %)



مؤشرات الأسواق مجلس التعاون الخليجي (GCC) - الأداء منذ شهر حتى الآن - التغيير % (MTD) و اليومي - التغيير % (Daily)



مجلس التعاون الخليجي (GCC) - انخفاض (Top Losers)

الشركة	السعر	نسبة التغيير (Chg %)
شركة بت الطاقة القابضة	KWF 52.5	-12.50
تكافل الإمارات (ش م ع)	AED 0.549	-10.00
شركة صناعات اسمنت الفجيرة	AED 0.37	-9.54
شركة حياة للتأمين ش. م.ع.	AED 0.78	-8.13
شركة المساكن الدولية للتطوير العقاري ش.م.ك.ع.	KWF 13.1	-6.43

فلس كويتي=KWF Note:

مجلس التعاون الخليجي (GCC) - ارتفاعا (Top Gainers)

الشركة	السعر	نسبة التغيير (Chg %)
شركة الفنادق الكويتية	KWF 182	37.88
شركة الرعاية المستقبلية التجارية	SAR 1298.8	13.73
شركة وفاق للتأمين التكافلي ش.م.ك.م.ق.	KWF 22.4	10.89
شركة ودام الغذائية	QAR 2.392	9.98
الشركة الوطنية للتنظيف ش.م.ك.م.	KWF 26.8	9.84

فلس كويتي=KWF Note:

مؤشرات الأسواق مجلس التعاون الخليجي (GCC Markets)

اسم المؤشرات	آخر قبيطة	ارتفاع 52 أسبوع	منخفض 52 أسبوع	القيمة السوقية (مليون دولار أمريكي)	العائد النقدي (Div Yield)	مضاعف الربحية (P/E)
مؤشر السوق الأول (الكويت)	7,452.32	8,908.93	7,399.12	115,008.61	3.02	17.43
مؤشر السوق الرئيسي تاسي (السعودية)	11,236.27	13,034.50	9,930.86	2,872,337.95	3.15	17.94
سوق دبي العام (DFMGI)	3,530.15	3,606.56	3,059.61	136,729.89	5.01	8.80
سوق أبوظبي العام (ADI)	9,464.31	10,671.32	9,155.96	623,588.52	2.29	15.78
بورصة قطر	10,524.14	14,056.88	9,750.49	150,089.88	4.67	12.16

إجماليات المؤشر / ملخص السوق

سوق التداول - القيمة المتداولة / قيمة*

الأقل نشاطا بواسطة القيمة المتداولة / قيمة			الأكثر نشاطا بواسطة القيمة المتداولة / قيمة		
الشركة	السعر	القيمة (بالدولار الأمريكي)	الشركة	السعر	القيمة (بالدولار الأمريكي)
شركة رأس الخيمة للأسمنت الأبيض ومواد البناء	AED 1.18	3.21	مصرف الراجحي	SAR 73.3	82,707,109
شركة إنماء الروابي	SAR 19.9	5.31	الشركة الدولية القابضة ش م ع	AED 395	57,528,942
شركة الامتيازات الخليجية القابضة ش.م.ك.م.	KWF 85	6.91	مصرف الإنماء	SAR 33.3	52,098,965
شركة المشاريع المتحدة للخدمات الجوية	KWF 201	9.81	شركة الاتصالات السعودية	SAR 43.7	45,266,491
شركة منازل القابضة ش.م.ك. قابضة	KWF 18.3	11.96	البنك الاهلي التجاري	SAR 37.5	45,154,072

فلس كويتي=KWF Note:

الحجم والقيمة: يوم التداول السابق*

سوق التداول - من حيث الحجم / القيمة*

الأقل نشاطا بواسطة حيث الحجم / القيمة			الأكثر نشاطا بواسطة حيث الحجم / القيمة		
الشركة	السعر	الكمية	الشركة	السعر	الكمية
مصرف عجمان ش.م.ع.	AED 1.98	74,968,850	شركة إنماء الروابي	SAR 19.9	1.00
شركة ديار للتطوير ش.م.ع.	AED 0.67	41,355,238	شركة عبيد السطان للفاسط فود ش	SAR 73	3.00
مجموعة استثمار القابضة ش.م.ع.ف	QAR 2.298	38,577,428	شركة قمة السعودية للتجارة	SAR 94.5	8.00
الاتحاد العقارية (ش.م.ع.)	AED 0.28	36,393,442	بنك رأس الخيمة الوطني	AED 5.2	10.00
الشركة القطرية الألمانية للأجهزة الطبية	QAR 2.488	34,415,785	شركة أوراسكوم للإنشاءات	USD 2.95	11.00

فلس كويتي=KWF Note:

الحجم والقيمة: يوم التداول السابق*



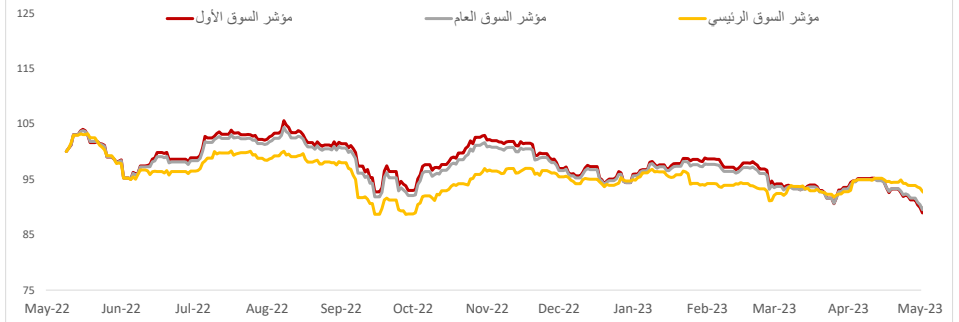
أهم الأخبار

توقع البنك الدولي، نمو اقتصادات مجلس التعاون الخليجي بوتيرة أبطأ في عام 2023 مقارنة بالعام السابق؛ بسبب تراجع عائدات النفط والغاز وتباطؤ النشاط الاقتصادي العالمي.

ويحسب تقرير صادر عن البنك الدولي، فإنه من المتوقع أن ينمو اقتصاد دول مجلس التعاون الخليجي بمعدل 2.5% في عام 2023 و3.2% في عام 2024.

ويأتي ذلك في إطار مقارنة مع النمو الملحوظ لإجمالي الناتج المحلي في المنطقة الذي بلغ 7.3% في عام 2022، بسبب الزيادة القوية في إنتاج النفط في معظم هذه السنة.

مؤشرات بورصة الكويت



مؤشرات بورصة الكويت أداء - مؤشر القطاعات

مؤشر القطاعات	السعر	ليوموي - التغير %	التغير % (MTD)	بداية السنة (% YTD)	ارتفاع 52 أسبوع	منخفض 52 أسبوع
مؤشر العقار	1,106.26	0.26 ▲	-3.33 ▼	-8.48	1,332.56 ▼	1,071.67
مؤشر الصناعة	959.70	0.17 ▲	-4.55 ▼	-11.05	1,326.07 ▼	940.26
مؤشر المواد الأساسية	882.40	0.11 ▲	-1.08 ▼	2.00	1,214.43 ▲	800.80
مؤشر التأمين	2,150.59	0.10 ▲	1.74 ▲	38.67	2,214.77 ▲	1,464.09
مؤشر الخدمات المالية	1,164.07	0.07 ▲	-5.39 ▼	-7.41	1,554.04 ▼	1,155.19
مؤشر المنافع	478.95	0.00	4.00 ▲	-3.19	573.68 ▼	447.37
مؤشر التكنولوجيا	581.27	0.00	-0.13 ▼	-16.51	800.25 ▼	539.08
مؤشر الرعاية الصحية	458.82	0.00	0.40 ▲	-0.66	821.70 ▼	410.71
مؤشر البنوك	1,651.50	(0.09) ▼	-5.96 ▼	-7.94	1,929.95 ▼	1,643.79
مؤشر الاتصالات	1,064.23	(0.20) ▼	-9.40 ▼	-9.92	1,304.59 ▼	1,063.58

بورصة الكويت (KSE) - انخفاض (Top Losers)

الشركة	السعر (فلس كويتي)	نسبة التغير (Chg %)
شركة بيت الطاقة القابضة	KWf 52.5	-12.50
شركة المساكن الدولية للتطوير العقاري ش.م.ك.ع.	KWf 13.1	-6.43
شركة دبي الأولى للتطوير العقاري ش.م.ك.م	KWf 38	-5.94
شركة أصول للاستثمار ش.م.ك.م	KWf 88.4	-4.95
شركة المجموعة البترولية المستقلة	KWf 457	-4.79

بورصة الكويت (KSE) - ارتفاع (Top Gainers)

الشركة	السعر (فلس كويتي)	نسبة التغير (Chg %)
شركة الفنادق الكويتية	KWf 182	37.88
شركة وفاق للتأمين التكافلي ش.م.ك. مقفلة	KWf 22.4	10.89
الشركة الوطنية للتنظيف ش.م.ك.م	KWf 26.8	9.84
شركة الاستشارات المالية الدولية	KWf 96.5	7.34
شركة أجيال العقارية الترفيهية ش.م.ك.م	KWf 263	6.91

سوق التداول - القيمة المتداولة / قيمة*

الأقل نشاطا بواسطة القيمة المتداولة / قيمة			الأكثر نشاطا بواسطة القيمة المتداولة / قيمة		
الشركة	السعر (فلس كويتي)	القيمة (د.ك)	الشركة	السعر (فلس كويتي)	القيمة (د.ك)
شركة الامتيازات الخليجية القابضة ش.م.ك.م	KWf 85	2.13	بنك بويان ش.م.ك	KWf 596	5,450,127
شركة المشاريع المتحدة للخدمات الجوية	KWf 201	3.02	بيت التمويل الكويتي	KWf 707	5,308,314
شركة منازل القابضة ش.م.ك. قابضة	KWf 18.3	3.68	بنك الكويت الوطني	KWf 924	2,945,564
شركة مراكز التجارة العقارية	KWf 50	19.92	شركة الاتصالات المتنقلة - ش.م.ك	KWf 563	2,309,600
شركة تصيف وتحصيل الأموال ش.م.ك.مقفلة	KWf 20.4	20.40	البنك التجاري الكويتي	KWf 503	2,075,501

* الحجم والقيمة: يوم التداول السابق

سوق التداول - من حيث الحجم / القيمة*

الأقل نشاطا بواسطة حيث الحجم / القيمة			الأكثر نشاطا بواسطة حيث الحجم / القيمة		
الشركة	السعر (فلس كويتي)	القيمة	الشركة	السعر (فلس كويتي)	القيمة
مجموعة جي إف إنش المالية ش.م.ك.	KWf 80	18,468,638	شركة المشاريع المتحدة للخدمات الجوية	KWf 201	15.00
شركة المرايا القابضة ش.م.ك.مقفلة	KWf 40	9,448,141	شركة الامتيازات الخليجية القابضة ش.م.ك.م	KWf 85	25.00
بنك بويان ش.م.ك	KWf 596	9,173,753	شركة المجموعة البترولية المستقلة	KWf 457	43.00
بنك وربة ش.م.ك	KWf 204	9,048,203	الشركة الوطنية للخدمات البترولية ش.م.ك.م	KWf 779	65.00
بيت التمويل الكويتي	KWf 707	7,509,392	شركة منازل القابضة ش.م.ك قابضة	KWf 18.3	201.00

* الحجم والقيمة: يوم التداول السابق

إخلاء مسؤولية

إن المعلومات الواردة في هذا التقرير مستمدة من مصادر يعتقد أنها دقيقة وموثوقة. لم يتم التحقق بصفة مستقلة من قبل شركة بيتك كابيتال للإستثمار عن أي من المعلومات الواردة في هذا التقرير. وتبعاً لذلك، فإن أي من شركة بيتك كابيتال للإستثمار أو ممثليها أو موظفيها أو مسؤوليها لا يضمنون أو يدعون موثوقية أو اكتمال أو دقة هذه المعلومات. ولا ينبغي لهذه المعلومات أن تفسر بأنها عرض، أو دعوة أو ترويج أو التماس للإكتتاب أو الشراء أو البيع أو الاحتفاظ لأي من المنتجات المالية المذكورة في هذا التقرير. كما أنها لا تشكل اطلاقاً المشورة أو التوصية للدخول في أي إستثمارات أو صفقة من شأنها أن تشكل أساس لأي عقد أو التزام.

الآراء في هذا التقرير قد تم أعدادها من قبل شركة بيتك كابيتال للإستثمار لعملائها بناء على معلومات قد تم الحصول عليها من مصادر عامة يعتقد أنه يمكن الاعتماد عليها ولكن هذا الاعتقاد لا يضمن صحة المعلومات التي تم الاعتماد عليها لاعداد هذا التقرير. البحوث المنشورة في التقرير يمكن أن تأخذ بها شركة بيتك كابيتال للإستثمار عندما تقرر شراء أو بيع ملكية في الأسهم المذكورة في هذا التقرير. حيث تقوم شركة بيتك كابيتال للإستثمار بأجراء بحث تحليلي لخبيرة مختارة من الشركات لتحديد الفرص القصيرة الأجل التي تتوافق أو تتعارض مع إستراتيجية شركة بيتك كابيتال للإستثمار بالشراء أو البيع على المدى الطويل. وبالإضافة إلى ذلك، فقد تقوم شركة بيتك كابيتال للإستثمار بالتداول أو الاتجار لحسابها الخاص، نتيجة اقتراحات المحللين على المدى القصير ويمكن لها أيضاً الدخول في معاملات الأوراق المالية على نحو يتعارض مع هذا التقرير، كما أن البيع والشراء من وإلى العملاء يتم بناء على المعايير الأساسية التي تضعها شركة بيتك كابيتال للإستثمار.

وتشكل الآراء والتوقعات والتفديرات الواردة في هذا التقرير النتيجة الحالية التي توصل إليها معد التقرير اعتباراً من تاريخ هذا التقرير. وهي لا تعبر بالضرورة عن آراء شركة بيتك كابيتال للإستثمار وقابلة للتغيير دون سابق إنذار. وعلاوة على ذلك، ليس على شركة بيتك كابيتال للإستثمار أي التزام لتحديث أو تعديل أو تغيير هذا التقرير أو إبلاغ القارئ عن أي تغيير في التقرير، أو أي تغيير أو ثبوت عدم صحة في وقت لاحق لأي من الآراء أو التقديرات أو التوقعات أو التقييمات المبينة في هذا التقرير. إن المواضيع المالية التي نوقشت والنتائج التي تم استخلاصها في هذا التقرير قد لا تكون مناسبة لجميع المستثمرين، ويجب على المستثمرين اتخاذ القرارات الاستثمارية بأنفسهم و باستخدام مستشاريهم المستقلين لاتخاذ قرارات استثمارية تناسب أوضاعهم المالية الخاصة وأهدافهم الاستثمارية. الأداء في الماضي ليس بالضرورة مؤشراً على النتائج المستقبلية والمعلومات التاريخية في هذا التقرير عن الشركات والأسواق والأدوات المالية لا تضمن أدائها المستقبلي، وينصح المستثمرين باتخاذ مشورة الخبراء القانونيين والمحاسبين قبل الدخول في أي صفقة مماثلة أو مستوحاة من مضمون هذا المنشور.

إن استخدام أي معلومات وردت في هذا التقرير واتخاذ أي قرارات استثمارية عليها تعتبر من مسؤولية القارئ و من ضمن مخاطرته و لن تكون شركة بيتك كابيتال للإستثمار أو ممثليها أو موظفيها أو مسؤوليها مسؤولين عن أي قرارات استثمارية أو أضرار أو فرص فائتة أو خسائر ناتجة عن أو متعلقة باستخدام المعلومات أو البيانات أو التحليلات أو الآراء الواردة في هذا التقرير سواء بصورة مباشرة أو غير مباشرة.

هذا التقرير لا يسمح باستنساخه أو توزيعه ونشره من قبل أي شخص ولاي عرض دون الحصول على موافقة خطية مسبقة من شركة بيتك كابيتال للإستثمار. ويرجى ذكر المصدر في حالة نقل أي معلومة مقتطفة من التقرير. سنحتفظ بملكية حقوق الطبع وكل حقوق الملكية الفكرية الأخرى. ولا يجوز لكم استخدام اسم شركتنا أو نسخ شعار الشركة بأي شكل أو أسلوب أو وسيلة بدون موافقة خطية مسبقة من شركتنا.

وهذه المعلومات مباحة للجميع على موقع الشركة بشبكة الإنترنت (www.kfhcapital.com.kw) ضمن قائمة البحوث والدراسات الإستشارية.

يخضع هذا النصل القانوني لقوانين دولة الكويت. وتقدّم كافة النزاعات الناشئة عن أو المتصلة بهذا النصل والمحتويات المتعلقة بالآراء و المعلومات المدرجة في هذا الموقع الإلكتروني إلى القضاء الحصري التابع لمحاكم دولة الكويت بما لا يتعارض وأحكام الشريعة الإسلامية الغراء. ولا تتحمل شركة بيتك كابيتال للإستثمار أي مسؤولية في حالة استخدام محتويات هذا الموقع في بلدان أخرى تخضع لقوانينها الخاصة.

Disclaimer

The information contained in this document has been derived from sources believed to be accurate and reliable. KFH Capital Investment Company (KFH Capital) has not independently verified any information contained in this document. Therefore, neither KFH Capital nor any of its employees, representatives or officials gives any representation or warranty of reliability, completeness or accuracy of such information. This information should not be construed as an offer, invitation, promotion or solicitation to subscribe, purchase, maintain or sell any of the financial products mentioned here, nor does it constitute investment advice or a recommendation to enter into any transaction that would form whatsoever the basis of any contract or commitment.

The opinions in this report were prepared by KFH Capital for its clients based on the information obtained from public sources that are believed to be reliable, but that belief is not a warranty on the reliability of the information based upon for preparing the report. The published research report may be considered by KFH Capital when it decides to buy or sell proprietary positions in the securities mentioned in this report. For selected companies, KFH Capital's equity research analysts may identify shorter-term opportunities that are consistent or inconsistent with KFH Capital's existing, longer term Buy or Sell strategy. In addition, KFH Capital may trade for its own account as a result of the short term trading suggestions of analysts and may also engage in securities transactions in a manner inconsistent with this research report and with respect to securities covered by this report. Moreover, KFH Capital will sell to or buy from customers based on its principal criteria.

Opinions, estimates or projections in this report constitute the current conclusion of the author as of the date of this report. They do not necessarily reflect the opinions of KFH Capital and are subject to change without notice. Moreover, KFH Capital has no obligation to update, modify or amend this report or to otherwise notify a reader thereof in the event that any matter stated herein, or any opinion, projection, forecast or estimate set forth herein, changes or subsequently becomes inaccurate. The financial discussion and conclusion discussed in this report may not be suitable for all investors and investors must make their own investment decisions using their own independent advisors as they believe necessary and based upon their specific financial situations and investment objectives. Past performance is not necessarily indicative of future results and historical information in this report about companies, markets and securities does not guarantee future performance and investors are advised to take expert legal and financial advice before entering into any transaction similar to or inspired by the contents of this publication.

The use of any information contained in this report and taking any of investment decisions is the responsibility of the reader and included as part of his risks. Accordingly, neither KFH Capital nor any of its employees, representatives or officials shall be responsible for any investment decisions, damages, opportunity losses, direct or indirect losses related to using of information, data, analysis or opinions contained in this report. This report may not be reproduced, distributed or published by any person for any purpose without KFH Capital's prior written consent. Please cite source when quoting.

KFH Capital shall retain ownership of the copyright and all other intellectual property rights. You shall not quote our name or reproduce our logo in any form or medium without KFH Capital's prior written consent. This information is made available on the company's website (<http://www.kfhcapital.com.kw>) under Investment Research.

This disclaimer is subject to laws of the State of Kuwait. All disputes arising out of or relating to this disclaimer, contents of the opinions or information contained in this website shall be submitted to courts of the State of Kuwait and in line with provisions of Islamic Shariaa principals. KFH Capital shall not be held responsible for any liability in case of using the contents of this website in other countries and any use of the contents of this website shall be subject to the relevant laws of those countries