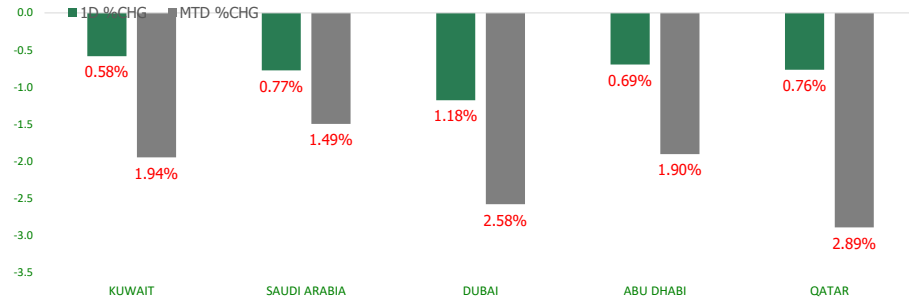


KFH Capital DAILY EQUITY MARKET UPDATE

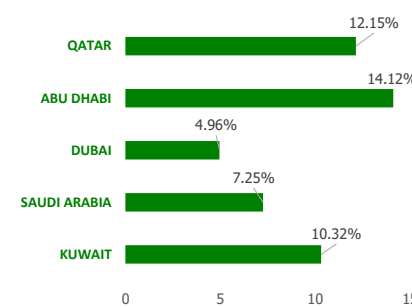
Tuesday, September 6, 2022



GCC INDICES - DAILY & MTD PERFORMANCE



YTD PERFORMANCE - GCC INDICES



Commodities & FX Rates Vs USD

Name	Close	YTD%
WTI Crude	87.25	15.50
ICE Brent	95.23	23.09
GBP	1.151	-14.90
EURO	0.993	-12.68
JPY	140.59	22.17
KWD	0.308	2.04

GCC PERFORMANCE SNAPSHOT

Index	Close	52W High	52W Low	Market Cap (USD Mn)	Dividend Yield	PE Ratio
KUWAIT	8,427.45	9,437.37	7,343.90	115874.23	2.51	14.40
SAUDI	12,099.84	13,949.13	10,599.73	3026680.03	2.85	19.08
DUBAI	3,354.43	3,747.94	2,751.50	129922.47	3.23	9.53
ABU DHABI	9,686.81	10,308.71	7,580.38	538998.37	2.01	20.11
QATAR	13,038.02	14,931.08	11,026.97	177026.92	3.46	14.58

GCC TOP GAINERS

Company	Close	%Chng
Ras Al Khaimah for White Cement and Construction Materials Co PSC	KWf 155	9.93
Al Rajhi Company for Cooperative Insurance SJSC	SAR 108.6	9.92
First Takaful Insurance Company KPSC	KWf 50.3	9.35
Kuwait Real Estate Holding Co KPSC	KWf 38.8	7.78
Jiyad Holding Co KSCP	KWf 34	7.59

GCC TOP LOSERS

Company	Close	%Chng
Credit Rating and Collection Company KSCP	KWf 20	-20.00
Gulf Cement Co PSC	AED 0.475	-7.95
Dar Al Takaful PJSC	AED 0.881	-5.78
Saudi Tadawul Group Holding Co	SAR 230	-5.43
Advanced Technology Co KSCP	KWf 475	-5.00

Note: KWf=Kuwaiti Fils

Note: KWf=Kuwaiti Fils

Trading Parameters

Market Trading - by Volume*

Most Active by Volume

Company	Close	Volume*
Ahli United Bank BSC	KWf 305	68,102,159.0
Emaar Development PJSC	AED 4.54	32,436,775.0
Ezdan Holding Group QPSC	QAR 1.373	21,143,873.0
Emaar Properties PJSC	AED 6.04	20,607,518.0
Estithmar Holding QPSC	QAR 2.19	20,562,052.0

Least Active by Volume

Company	Close	Volume*
Metal and Recycling Co KSCP	KWf 77	1.00
National Petroleum Services Company KSCP	KWf 768	1.00
Tamdeen Real Estate Co KPSC	KWf 345	2.00
Al-Maidan Clinic for Oral Health Services Company KSCP	KWf 598	5.00
Al Kout Industrial Projects Company KPSC	KWf 406	8.00

Note: KWf=Kuwaiti Fils

* Volume & Value as of: Previous Trading Day

Market Trading - by Value*

Most Active by Value

Company	Close	Turnover (USD)*
Al Rajhi Banking & Investment Corporation SJSC	SAR 87.8	108,478,530.56
Saudi Arabian Mining Company SJSC	SAR 74.7	89,247,972.52
International Holding Company PJSC	AED 341.2	80,998,979.20
First Abu Dhabi Bank PJSC	AED 18.34	69,012,139.28
SABIC Agri-Nutrients Company SJSC	SAR 177	65,021,045.52

Least Active by Value

Company	Close	Turnover (USD)*
Metal and Recycling Co KSCP	KWf 77	0.25
Fujairah Cement Industries Co PSC	AED 0.479	1.30
Tamdeen Real Estate Co KPSC	KWf 345	2.24
National Petroleum Services Company KSCP	KWf 768	2.49
UniCap Investment and Finance Co KSCP	KWf 58	7.53

Note: KWf=Kuwaiti Fils

* Volume & Value as of: Previous Trading Day

For any queries please contact : KFH Capital Research Department

© KFH Capital Investments

Page 1

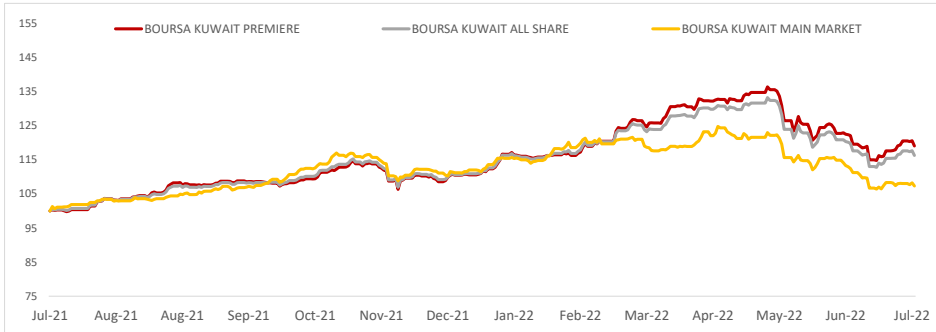
Email Id: IRD@KFHCAPITAL.COM.KW

Phone No: 22987000

Data Provided by Thomson Reuters



PRICE PERFORMANCE



SECTOR PERFORMANCE SUMMARY

KSE Sector	Close	1D % Chg	MTD%	YTD%	52W High	52W Low
Health Care Sector Index (PR) Index	460.74	▲ 1.56	▲ 6.53	▼ -42.19	821.70	422.22
Basic Materials Sector Index (PR) Index	998.41	▲ 0.25	▼ -1.13	▼ -2.57	1,233.32	976.29
Real Estate Sector Index (PR) Index	1,248.69	▲ 0.22	▼ -1.49	▼ -5.86	1,437.95	1,155.77
Insurance Sector Index (PR) Index	1,581.06	▲ 0.09	▲ 0.37	▲ 3.11	1,675.71	1,399.89
Consumer Staples Sector Index (Pr) Index	526.01	▲ 0.06	▼ -1.55	▼ -28.05	792.73	506.11
Telecommunications Sector Index (PR) Index	1,222.20	▼ -1.45	▼ -2.22	▲ 12.19	1,514.71	1,055.89
Banks Sector Index (PR) Index	1,830.00	▼ -0.54	▼ -1.65	▲ 12.77	1,992.18	1,552.26
Utilities Sector Index (PR) Index	539.47	■ 0.00	▲ 1.99	▼ -10.09	650.00	510.53
Technology Sector Index (PR) Index	603.82	■ 0.00	▼ -0.60	▼ -11.70	843.90	582.73
Financial Services Sector Index (PR) Index	1,395.17	▲ 0.01	▼ -2.23	▼ -1.98	1,678.27	1,286.58

Market Trading - by Volume*

Most Active by Volume			Least Active by Volume		
Company	Close (Fils)	Volume (Shares)	Company	Close (Fils)	Volume (Shares)
Ahli United Bank BSC	305.00	68,102,159.00	Metal and Recycling Co KSCP	77.00	1.00
Jiyad Holding Co KSCP	34.00	13,223,360.00	National Petroleum Services Company KSCP	768.00	1.00
GFH Financial Group BSC	92.00	9,263,924.00	Tamdeen Real Estate Co KPSC	345.00	2.00
National Real Estate Co KSCP	161.00	7,237,016.00	Al-Maidan Clinic for Oral Health Services Company KSCP	598.00	5.00
IFA Hotels and Resorts Co KPSC	42.90	6,757,505.00	Al Kout Industrial Projects Company KPSC	406.00	8.00

* Volume & Value as of: Previous Trading Day

NEWS

Middle East stock markets ended in red on Monday trade with Dubai leading the losses, dragged down by Emaar properties.

Saudi Arabia's non-oil private sector expanded in August at its fastest rate since October, as business activity was boosted by improving demand conditions, a survey showed.

A similar survey in UAE showed non-oil private sector grew in August at its fastest pace since June, 2019, boosted by better demand and lower selling prices, though sentiment about the future slipped to a 17-month low.

In Dubai, the main share index .DFMGI dropped 1.3%, extending losses for a fourth straight session. Developer Emaar Properties EMAR.DU dived 2%, following a weak outlook on Dubai housing market on the back of an increase in borrowing costs. Analysts suggested that property prices in Dubai will rise this year and next at a slower pace than previously thought as higher mortgage rates and the cost of living crisis will reduce foreign demand. Most analysts said the recovery was fragile and uneven, and an oversupply of residential properties along with rising interest rates would pressure prices over the coming months.

Meanwhile, Dubai road-toll operator Salik said on Monday it is selling 20% of the company via an initial public offering, the third state-linked entity to seek a listing this year. The market could see a reversal in sentiment with the announcement of Salik's IPO as it could attract investors looking for new opportunities said Wael Makarem, Senior Market Strategist – MENA at Exness.

Saudi Arabia's benchmark index .TASI fell 0.7%, with Saudi National Bank 1180.SE decreasing 1.9% and Al Rajhi Bank 1120.SE easing 0.8%.

Abu Dhabi's index .FTFADGI lost 0.7%, pressured by a 1.2% decrease in the country's largest lender First Abu Dhabi Bank FAB.AD. However, Alpha Dhabi Holding ALPHADHABI.AD was slightly up after its unit Pure Health signed an agreement to acquire a minority equity investment in Ardent Health Services, a leading U.S. healthcare provider, for a total investment of AED 1.8 billion.

In Qatar, the benchmark .QSI also declined 0.8%, extending losses to a sixth consecutive session, as financial stocks were falling most in the index, with the Gulf's largest lender Qatar National Bank QNBK.QA shedding 2% while Qatar Islamic Bank QISB.QA was up 1.5%.

KSE TOP GAINERS

Company	Close (Fils)	%Chng
Kas Al Khaiman for White Cement and Construction Materials Co BSC	155.00	9.93
First Takaful Insurance Company KPSC	50.30	9.35
Kuwait Real Estate Holding Co KPSC	38.80	7.78
Jiyad Holding Co KSCP	34.00	7.59
IFA Hotels and Resorts Co KPSC	42.90	7.25

KSE TOP LOSERS

Company	Close (Fils)	%Chng
Credit Rating and Collection Company KSCP	20.00	-20.00
Advanced Technology Co KSCP	475.00	-5.00
Kuwait Finance & Investment Company KSC	65.20	-4.82
Privatization Holding Co KPSC	42.70	-4.69
Kuwait Syrian Holding Co KSCP	36.00	-4.51

Market Trading - by Value*

Most Active by Value			Least Active by Value		
Company	Close (Fils)	Turnover (KWD Mn)	Company	Close (Fils)	Turnover (KWD)
National Bank of Kuwait SAKP	1021.00	4.34	Metal and Recycling Co KSCP	77.00	77.00
Kuwait Finance House KSCP	891.00	3.59	Tamdeen Real Estate Co KPSC	345.00	690.00
Agility Public Warehousing Company KSCP	802.00	3.57	National Petroleum Services Company KSCP	768.00	768.00
Mobile Telecommunications Company Kscp	593.00	1.78	UniCap Investment and Finance Co KSCP	58.00	2,320.00
Mobile Telecommunications Company KSCP	593.00	1.78	Al-Maidan Clinic for Oral Health Services Company KSCP	598.00	2,990.00

* Volume & Value as of: Previous Trading Day

إخلاء مسؤولية

إن المعلومات الواردة في هذا التقرير مستمدة من مصادر يعتقد أنها دقيقة وموثوقة. لم يتم التحقق بصفة مستقلة من قبل شركة بيتك كابيتال للإستثمار عن أي من المعلومات الواردة في هذا التقرير. وتبعاً لذلك، فإن أي من شركة بيتك كابيتال للإستثمار أو ممثليها أو موظفيها أو مسؤوليها لا يضمنون أو يدعون موثوقية أو اكتمال أو دقة هذه المعلومات. ولا ينبغي لهذه المعلومات أن تفسر بأنها عرض، أو دعوة أو ترويج أو التماس للإكتتاب أو الشراء أو البيع أو الاحتفاظ لأي من المنتجات المالية المذكورة في هذا التقرير، كما أنها لا تشكل إطلاقاً المشورة أو التوصية للدخول في أي إستثمارات أو صفقة من شأنها أن تشكل أساس لأي عقد أو إتزام.

الأراء في هذا التقرير قد تم أعدادها من قبل شركة بيتك كابيتال للإستثمار لعملائها بناء على معلومات قد تم الحصول عليها من مصادر عامة يعتقد أنه يمكن الاعتماد عليها ولكن هذا الاعتقاد لا يضمن صحة المعلومات التي تم الاعتماد عليها لأعداد هذا التقرير. البحوث المنشورة في التقرير يمكن أن تأخذ بها شركة بيتك كابيتال للإستثمار عندما تقرر شراء أو بيع ملكية في الأسهم المذكورة في هذا التقرير. حيث تقوم شركة بيتك كابيتال للإستثمار بإجراء بحث تحليلي لخبيرة مختارة من الشركات لتحديد الفرص القصيرة الأجل التي تتوافق مع إستراتيجية شركة بيتك كابيتال للإستثمار بالشراء أو البيع على المدى الطويل. وبالإضافة إلى ذلك، فقد تقوم شركة بيتك كابيتال للإستثمار بالتداول أو الاتجار لحسابها الخاص، نتيجة اقتراحات المحللين على المدى القصير ويمكن لها أيضاً الدخول في معاملات الأوراق المالية على نحو يتعارض مع هذا التقرير، كما أن البيع والشراء من وإلى العملاء يتم بناء على المعايير الأساسية التي تضعها شركة بيتك كابيتال للإستثمار.

وتشكل الأراء والتوقعات والتقييمات الواردة في هذا التقرير النتيجة الحالية التي توصل إليها معد التقرير اعتباراً من تاريخ هذا التقرير. وهي لا تعبر بالضرورة عن آراء شركة بيتك كابيتال للإستثمار وقابلة للتغيير دون سابق إنذار. وعلاوة على ذلك، ليس على شركة بيتك كابيتال للإستثمار أي التزام لتحديث أو تعديل أو تغيير هذا التقرير أو إبلاغ القارئ عن أي تغيير في التقرير، أو أي تغيير أو ثبوت عدم صحة في وقت لاحق لأي من الأراء أو التقديرات أو التوقعات أو التقييمات المبينة في هذا التقرير. إن المواضيع المالية التي نوقشت والنتائج التي تم استخلاصها في هذا التقرير قد لا تكون مناسبة لجميع المستثمرين، ويجب على المستثمرين اتخاذ القرارات الاستثمارية بأنفسهم و باستخدام مستشاريهم المستقلين لاتخاذ قرارات استثمارية تناسب أوضاعهم المالية الخاصة وأهدافهم الاستثمارية. الأداء في الماضي ليس بالضرورة مؤشراً على النتائج المستقبلية والمعلومات التاريخية في هذا التقرير عن الشركات والأسواق والأدوات المالية لا تضمن أدائها المستقبلي، وينصح المستثمرين باتخاذ مشورة الخبراء القانونيين والمحاسبين قبل الدخول في أي صفقة مماثلة أو مستوحاة من مضمون هذا المنشور.

إن استخدام أي معلومات وردت في هذا التقرير واتخاذ أي قرارات استثمارية عليها تعتبر من مسؤولية القارئ، ومن ضمن مخاطرته و لن تكون شركة بيتك كابيتال للإستثمار أو ممثليها أو موظفيها أو مسؤوليها مسؤولين عن أي قرارات استثمارية أو أضرار أو فرص فائتة أو خسائر ناتجة عن أو متعلقة باستخدام المعلومات أو البيانات أو التحليلات أو الأراء الواردة في هذا التقرير سواء بصورة مباشرة أو غير مباشرة.

هذا التقرير لا يسمح باستنساخه أو توزيعه ونشره من قبل أي شخص ولأى غرض دون الحصول على موافقة خطية مسبقة من شركة بيتك كابيتال للإستثمار. ويرجى ذكر المصدر في حالة نقل أي معلومة مقتطفة من التقرير. يحتفظ بملكية حقوق الطبع وكل حقوق الملكية الفكرية الأخرى، ولا يجوز لكم استخدام اسم شركتنا أو نسخ شعار الشركة بأي شكل أو أسلوب أو وسيلة بدون موافقة خطية مسبقة من شركتنا.

وهذه المعلومات مناحة للجميع على موقع الشركة بشبكة الإنترنت (www.kfhcapital.com.kw) ضمن قائمة البحوث والدراسات الإستشارية.

يخضع هذا التنصل القانوني لقوانين دولة الكويت. وتُقدّم كافة النزاعات الناشئة عن أو المتصلة بهذا التنصل والمحتويات المتعلقة بالأراء و المعلومات المدرجة في هذا الموقع الإلكتروني إلى القضاء الحصري التابع لمحاكم دولة الكويت بما لا يتعارض وأحكام الشريعة الإسلامية الغراء. ولا تتحمل شركة بيتك كابيتال للإستثمار أي مسؤولية في حالة استخدام محتويات هذا الموقع في بلدان أخرى تخضع لقوانينها الخاصة.

Disclaimer

The information contained in this document has been derived from sources believed to be accurate and reliable. KFH Capital Investment Company (KFH Capital) has not independently verified any information contained in this document. Therefore, neither KFH Capital nor any of its employees, representatives or officials gives any representation or warranty of reliability, completeness or accuracy of such information. This information should not be construed as an offer, invitation, promotion or solicitation to subscribe, purchase, maintain or sell any of the financial products mentioned here, nor does it constitute investment advice or a recommendation to enter into any transaction that would form whatsoever the basis of any contract or commitment.

The opinions in this report were prepared by KFH Capital for its clients based on the information obtained from public sources that are believed to be reliable, but that belief is not a warranty on the reliability of the information based upon for preparing the report. The published research report may be considered by KFH Capital when it decides to buy or sell proprietary positions in the securities mentioned in this report. For selected companies, KFH Capital's equity research analysts may identify shorter-term opportunities that are consistent or inconsistent with KFH Capital's existing, longer term Buy or Sell strategy. In addition, KFH Capital may trade for its own account as a result of the short term trading suggestions of analysts and may also engage in securities transactions in a manner inconsistent with this research report and with respect to securities covered by this report. Moreover, KFH Capital will sell to or buy from customers based on its principal criteria.

Opinions, estimates or projections in this report constitute the current conclusion of the author as of the date of this report. They do not necessarily reflect the opinions of KFH Capital and are subject to change without notice. Moreover, KFH Capital has no obligation to update, modify or amend this report or to otherwise notify a reader thereof in the event that any matter stated herein, or any opinion, projection, forecast or estimate set forth herein, changes or subsequently becomes inaccurate. The financial discussion and conclusion discussed in this report may not be suitable for all investors and investors must make their own investment decisions using their own independent advisors as they believe necessary and based upon their specific financial situations and investment objectives. Past performance is not necessarily indicative of future results and historical information in this report about companies, markets and securities does not guarantee future performance and investors are advised to take expert legal and financial advice before entering into any transaction similar to or inspired by the contents of this publication.

The use of any information contained in this report and taking any of investment decisions is the responsibility of the reader and included as part of his risks. Accordingly, neither KFH Capital nor any of its employees, representatives or officials shall be responsible for any investment decisions, damages, opportunity losses, direct or indirect losses related to using of information, data, analysis or opinions contained in this report. This report may not be reproduced, distributed or published by any person for any purpose without KFH Capital's prior written consent. Please cite source when quoting.

KFH Capital shall retain ownership of the copyright and all other intellectual property rights. You shall not quote our name or reproduce our logo in any form or medium without KFH Capital's prior written consent. This information is made available on the company's website (<http://www.kfhcapital.com.kw>) under Investment Research.

This disclaimer is subject to laws of the State of Kuwait. All disputes arising out of or relating to this disclaimer, contents of the opinions or information contained in this website shall be submitted to courts of the State of Kuwait and in line with provisions of Islamic Shariaa principals. KFH Capital shall not be held responsible for any liability in case of using the contents of this website in other countries and any use of the contents of this website shall be subject to the relevant laws of those countries