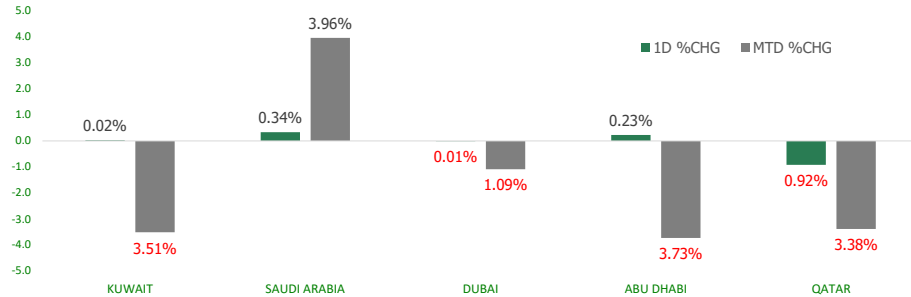


KFH Capital DAILY EQUITY MARKET UPDATE

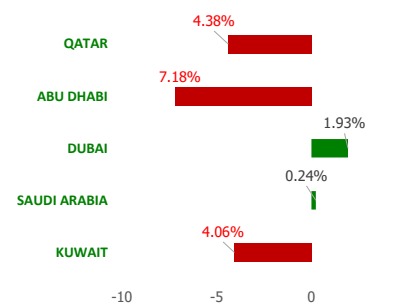


Thursday, March 30, 2023

GCC INDICES - DAILY & MTD PERFORMANCE



YTD PERFORMANCE - GCC INDICES



Commodities & FX Rates Vs USD

| Name | Close | YTD% |
|-----------|--------|-------|
| WTI Crude | 72.81 | -9.08 |
| ICE Brent | 78.28 | -8.88 |
| GBP | 1.231 | 1.77 |
| EURO | 1.084 | 1.32 |
| JPY | 132.84 | 1.32 |
| KWD | 0.307 | 0.25 |

GCC PERFORMANCE SNAPSHOT

| Index | Close | 52W High | 52W Low | Market Cap (USD Mn) | Dividend Yield | PE Ratio |
|-----------|-----------|-----------|----------|---------------------|----------------|----------|
| KUWAIT | 7,786.30 | 9,437.37 | 7,653.27 | 120375.15 | 3.13 | 19.08 |
| SAUDI | 10,503.18 | 13,949.13 | 9,930.86 | 2657945.07 | 3.27 | 16.63 |
| DUBAI | 3,400.67 | 3,747.94 | 3,059.61 | 133905.36 | 4.81 | 9.46 |
| ABU DHABI | 9,455.81 | 10,671.32 | 9,155.96 | 634246.15 | 2.29 | 15.89 |
| QATAR | 10,213.34 | 14,931.08 | 9,750.49 | 142856.53 | 4.67 | 11.31 |

GCC TOP GAINERS

| Company | Close | %Chng |
|--|-----------|-------|
| Q Holding PSC | AED 2.68 | 14.04 |
| Arabian Pipes Company SJSC | SAR 45.65 | 10.00 |
| Al Kathiri Holding Company SJSC | SAR 65.2 | 9.95 |
| Apex Investment Company PJSC | AED 2.07 | 9.52 |
| Qatar General Insurance & Reinsurance Company QPSC | QAR 1.199 | 8.51 |

GCC TOP LOSERS

| Company | Close | %Chng |
|--|-----------|-------|
| Amar Finance and Leasing Company KSCP | KWf 52.5 | -9.48 |
| Bayan Investment Holding Co KSCP | KWf 22.3 | -8.61 |
| Arabian Plastics Industries Company SJSC | SAR 36 | -7.69 |
| Group Five Pipe Saudi Ltd | SAR 20.32 | -6.79 |
| Thimar Development Holding Co | SAR 41.3 | -6.67 |

Note: KWF=Kuwaiti Fils

Note: KWF=Kuwaiti Fils

Trading Parameters

Market Trading - by Volume*

| Most Active by Volume | | | Least Active by Volume | | |
|------------------------|-----------|------------|---|-----------|---------|
| Company | Close | Volume* | Company | Close | Volume* |
| ADNOC Gas PLC | AED 3.04 | 39,883,199 | National Building and Marketing Company CJSC | SAR 246 | 1.00 |
| Masraf Al Rayan QPSC | QAR 2.87 | 37,483,476 | Kuwait National Cinema Company KPSC | KWf 1000 | 9.00 |
| Estithmar Holding QPSC | QAR 2.009 | 33,175,515 | Abu Dhabi National for Building Materials Co PJSC | AED 0.156 | 32.00 |
| Union Properties PJSC | AED 0.232 | 30,648,221 | Alinma Saudi Gov Sukuk ETF - Short Maturity | SAR 99.6 | 39.00 |
| Multiply Group PJSC | AED 3.3 | 21,251,832 | Gas Arabian Services Company SCJSC | SAR 60.9 | 43.00 |

Note: KWF=Kuwaiti Fils

* Volume & Value as of: Previous Trading Day

Market Trading - by Value*

| Most Active by Value | | | Least Active by Value | | |
|--|-----------|-----------------|---|-----------|-----------------|
| Company | Close | Turnover (USD)* | Company | Close | Turnover (USD)* |
| International Holding Company PJSC | AED 395.2 | 73,808,789 | Abu Dhabi National for Building Materials Co PJSC | AED 0.156 | 1.36 |
| Al Rajhi Banking & Investment Corporation SJSC | SAR 72.3 | 62,395,194 | Kuwait National Cinema Company KPSC | KWf 1000 | 29.36 |
| Power and Water Utility Company for Jubail and Yanbu | SAR 54.8 | 61,222,093 | UniCap Investment and Finance Co KSCP | KWf 45 | 37.39 |
| SABIC Agri-Nutrients Company SJSC | SAR 125.8 | 48,437,376 | Al-Enmaa Real Estate Company KSCP | KWf 53.4 | 38.26 |
| Thimar Development Holding Co | SAR 41.3 | 47,721,237 | National Building and Marketing Company CJSC | SAR 246 | 69.25 |

Note: KWF=Kuwaiti Fils

* Volume & Value as of: Previous Trading Day

For any queries please contact : KFH Capital Research Department

© KFH Capital Investments

Page 1

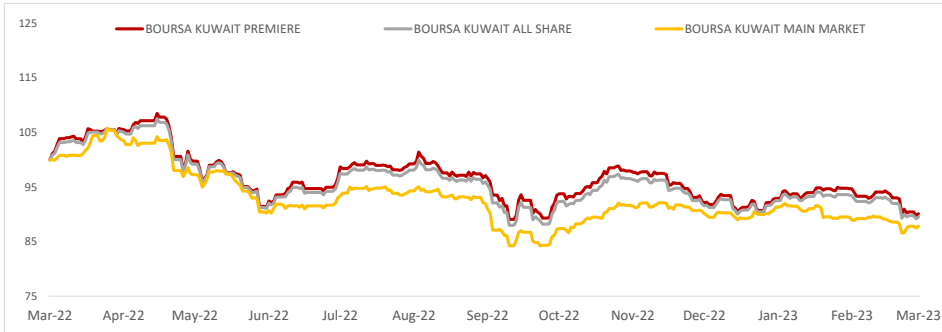
Email Id: IRD@KFHCAPITAL.COM.KW

Phone No: 22987000

Data Provided by Thomson Reuters



PRICE PERFORMANCE



SECTOR PERFORMANCE SUMMARY

| KSE Sector | Close | 1D % Chg | MTD% | YTD% | 52W High | 52W Low |
|--|----------|----------|---------|----------|----------|----------|
| Basic Materials Sector Index (PR) Index | 850.82 | ▲ 1.27 | ▲ 0.80 | ▼ -1.65 | 1,233.32 | 800.80 |
| Consumer Staples Sector Index (Pr) Index | 447.36 | ▲ 0.46 | ▼ -6.52 | ▼ -6.79 | 714.00 | 443.76 |
| Industrials Sector Index (PR) Index | 978.40 | ▲ 0.38 | ▼ -1.21 | ▼ -9.31 | 1,443.64 | 940.26 |
| Banks Sector Index (PR) Index | 1,745.54 | ▲ 0.01 | ▼ -3.55 | ▼ -2.70 | 1,992.18 | 1,680.01 |
| Health Care Sector Index (PR) Index | 455.49 | ■ 0.00 | ▼ -0.99 | ▼ -1.38 | 821.70 | 410.71 |
| Insurance Sector Index (PR) Index | 1,906.28 | ▼ -0.30 | ▲ 17.13 | ▲ 22.92 | 1,991.35 | 1,455.55 |
| Real Estate Sector Index (PR) Index | 1,075.97 | ▼ -0.36 | ▼ -5.78 | ▼ -10.98 | 1,412.95 | 1,071.67 |
| Telecommunications Sector Index (PR) Index | 1,136.71 | ▼ -0.41 | ▼ -2.96 | ▼ -3.79 | 1,514.71 | 1,119.01 |
| Utilities Sector Index (PR) Index | 457.89 | ▼ -0.57 | ▼ -4.40 | ▼ -7.45 | 592.11 | 455.26 |
| Technology Sector Index (PR) Index | 635.83 | ▼ -0.68 | ▼ -6.12 | ▼ -8.67 | 800.25 | 539.08 |

Market Trading - by Volume*

| Most Active by Volume | | | Least Active by Volume | | |
|--|--------------|-----------------|--|--------------|-----------------|
| Company | Close (Fils) | Volume (Shares) | Company | Close (Fils) | Volume (Shares) |
| Boubyan Bank KSCP | KWf 646 | 17,589,803 | Kuwait National Cinema Company KPSC | KWf 1000 | 9.00 |
| GFH Financial Group BSC | KWf 75.8 | 8,318,992 | Umm Al Qaiwain General Investment Co PSC | KWf 88 | 75.00 |
| Kuwait Finance House KSCP | KWf 822 | 7,867,543 | Al-Enmaa Real Estate Company KSCP | KWf 53.4 | 224.00 |
| Mobile Telecommunications Company KSCP | KWf 538 | 6,472,935 | UniCap Investment and Finance Co KSCP | KWf 45 | 255.00 |
| Mobile Telecommunications Company KSCP | KWf 542 | 4,621,285 | Inovest BSC Public | KWf 66.9 | 750.00 |

* Volume & Value as of: Previous Trading Day

NEWS

Gulf stock markets ended mixed on Wednesday in a sign investor confidence remains fragile, as they chose to secure their gains amid volatile market conditions despite oil being firmer and banking stability fears receding.

Oil prices — a key catalyst for gulf's financial markets — rose for a third consecutive session on Wednesday, with Brent crude rising 63 cents, or 0.8%, to \$79.28 a barrel at 1120 GMT.

Saudi Arabia's benchmark stock index .TASI gained 0.3%, after trading flat in its two previous sessions, with Dr Sulaiman Al-Habib Medical Services 4013.SE rising 3.6% and Saudi British Bank 1060.SE adding 1.9%. The grocery retailer Bindawood Holding 4161.SE closed 2.4% higher, after it reported a surge in its fourth-quarter net profit to 64.9 million riyals (\$17.28 million), compared with a net profit of 13.2 million riyals (\$3.52 million) a year earlier.

Dubai's main share index .DFMGI was up 0.5%, in its second positive day in a row, boosted by solid gains in financial and industrial stocks. Emirates NBD Bank ENBD.DU, Dubai's largest lender, and Emirates Central Cooling Systems Corporation EMPOWER.DU inched up 2.3 and 2.4%, respectively.

In Abu Dhabi, the benchmark index .FTFADGI closed in red, pressured by a 0.4% slide in First Abu Dhabi Bank FAB.AD, the United Arab Emirates' biggest lender, and a 2.8% dive in Emirates Telecommunications Group EAND.AD.

Reuters on Tuesday reported through sources that Uber Technologies' Middle East subsidiary Careem is in advanced talks with Emirates Telecommunications Group to invest in its expansion into services beyond ride-hailing.

The benchmark stock index .QSI in Qatar retreated 0.9%, mostly dragged down by financial and industrial stocks. Qatar National Bank (QNB) QNBK.QA, the Gulf's largest lender and Qatar Islamic Bank QISB.QA dropped 1.3% and 3.5%, respectively, while petrochemical makers Industries Qatar IQCD.QA was also down 1.3%.

KSE TOP GAINERS

| Company | Close (Fils) | %Chng |
|---|--------------|-------|
| Gulf Cables and Electrical Industries Group Co KSCP | KWf 1093 | 5.71 |
| Plant Construction and Development KSCP | KWf 290 | 5.45 |
| Sokouk Holding Co KSCP | KWf 23.9 | 4.37 |
| Coast Investment & Development Co KSCP | KWf 87.9 | 3.41 |
| Manazel Holding Company KPSC | KWf 18.7 | 3.31 |

KSE TOP LOSERS

| Company | Close (Fils) | %Chng |
|--|--------------|-------|
| Amar Finance and Leasing Company KSCP | KWf 52.5 | -9.48 |
| Bayan Investment Holding Co KSCP | KWf 22.3 | -8.61 |
| National Mobile Telecommunications Co KSCP | KWf 1020 | -6.34 |
| KFIC Invest KSCP | KWf 66.5 | -5.00 |
| Munshaat Real Estate Projects Company KSCP | KWf 50.4 | -4.91 |

Market Trading - by Value*

| Most Active by Value | | | Least Active by Value | | |
|--|--------------|----------------|--|--------------|----------------|
| Company | Close (Fils) | Turnover (KWD) | Company | Close (Fils) | Turnover (KWD) |
| Boubyan Bank KSCP | KWf 646 | 11,047,100 | Umm Al Qaiwain General Investment Co PSC | KWf 88 | 6.60 |
| Kuwait Finance House KSCP | KWf 822 | 6,475,696 | Kuwait National Cinema Company KPSC | KWf 1000 | 9.00 |
| National Bank of Kuwait SAKP | KWf 1052 | 3,652,438 | UniCap Investment and Finance Co KSCP | KWf 45 | 11.46 |
| Mobile Telecommunications Company KSCP | KWf 538 | 3,485,934 | Al-Enmaa Real Estate Company KSCP | KWf 53.4 | 11.73 |
| Mobile Telecommunications Company KSCP | KWf 542 | 2,499,930 | Credit Rating and Collection Co KSCP | KWf 16.1 | 24.15 |

* Volume & Value as of: Previous Trading Day

إخلاء مسؤولية

إن المعلومات الواردة في هذا التقرير مستمدة من مصادر يعتقد أنها دقيقة وموثوقة. لم يتم التحقق بصفة مستقلة من قبل شركة بيتك كابيتال للإستثمار عن أي من المعلومات الواردة في هذا التقرير. وتبعا لذلك، فإن أي من شركة بيتك كابيتال للإستثمار أو ممثليها أو موظفيها أو مسؤوليها لا يضمنون أو يدعون موثوقية أو اكتمال أو دقة هذه المعلومات. ولا ينبغي لهذه المعلومات أن تفسر بأنها عرض، أو دعوة أو ترويج أو التماس للإكتتاب أو البيع أو الاحتفاظ لأي من المنتجات المالية المذكورة في هذا التقرير، كما أنها لا تشكل اطلاقاً المشورة أو التوصية للدخول في أي إستثمارات أو صفقة من شأنها أن تشكل أساس لأي عقد أو إتزام.

الأراء في هذا التقرير قد تم أعدادها من قبل شركة بيتك كابيتال للإستثمار لعملائها بناء على معلومات قد تم الحصول عليها من مصادر عامة يعتقد أنه يمكن الاعتماد عليها ولكن هذا الاعتقاد لا يضمن صحة المعلومات التي تم الاعتماد عليها لأعداد هذا التقرير. البحوث المنشورة في التقرير يمكن أن تأخذ بها شركة بيتك كابيتال للإستثمار عندما تقرر شراء أو بيع ملكية في الأسهم المذكورة في هذا التقرير. حيث تقوم شركة بيتك كابيتال للإستثمار بأجراء بحث تحليلي لخبيرة مختارة من الشركات لتحديد الفرص القصيرة الأجل التي تتوافق أو تتعارض مع إستراتيجية شركة بيتك كابيتال للإستثمار بالشراء أو البيع على المدى الطويل. وبالإضافة إلى ذلك، فقد تقوم شركة بيتك كابيتال للإستثمار بالتداول أو الاتجار لحسابها الخاص، نتيجة اقتراحات المحللين على المدى القصير ويمكن لها أيضا الدخول في معاملات الأوراق المالية على نحو يتعارض مع هذا التقرير، كما أن البيع والشراء من وإلى العملاء يتم بناء على المعايير الأساسية التي تضعها شركة بيتك كابيتال للإستثمار.

وتشكل الآراء والتوقعات والتقدير الواردة في هذا التقرير النتيجة الحالية التي توصل إليها معد التقرير اعتباراً من تاريخ هذا التقرير. وهي لا تعبر بالضرورة عن آراء شركة بيتك كابيتال للإستثمار وقابلة للتغيير دون سابق إنذار. وعلاوة على ذلك، ليس على شركة بيتك كابيتال للإستثمار أي التزام لتحديث أو تعديل أو تغيير هذا التقرير أو إبلاغ القارئ عن أي تغيير في التقرير، أو أي تغيير أو ثبوت عدم صحة في وقت لاحق لأي من الآراء أو التقديرات أو التوقعات أو التقييمات المبينة في هذا التقرير. إن المواضيع المالية التي نوقشت والناتج التي تم استخلاصها في هذا التقرير قد لا تكون مناسبة لجميع المستثمرين، ويجب على المستثمرين اتخاذ القرارات الاستثمارية بأنفسهم واستخدام مستشاريهم المستقلين لاتخاذ قرارات استثمارية تناسب أوضاعهم المالية الخاصة وأهدافهم الاستثمارية. الأداء في الماضي ليس بالضرورة مؤشراً على النتائج المستقبلية والمعلومات التاريخية في هذا التقرير عن الشركات والأسواق والأدوات المالية لا تضمن أدائها المستقبلي، وينصح المستثمرين باتخاذ مشورة الخبراء القانونيين والماليين قبل الدخول في أي صفقة مماثلة أو مستوحاة من مضمون هذا المنشور.

إن استخدام أي معلومات وردت في هذا التقرير واتخاذ أي قرارات استثمارية عليها تعتبر من مسؤولية القارئ ومن ضمن مخاطره و لن تكون شركة بيتك كابيتال للإستثمار أو ممثليها أو موظفيها أو مسؤوليها مسؤولين عن أي قرارات استثمارية أو أضرار أو فرص فائتة أو خسائر ناتجة عن أو متعلقة باستخدام المعلومات أو البيانات أو التحليلات أو الآراء الواردة في هذا التقرير سواء بصورة مباشرة أو غير مباشرة.

هذا التقرير لا يسمح باستنساخه أو توزيعه ونشره من قبل أي شخص ولأي غرض دون الحصول على موافقة خطية مسبقة من شركة بيتك كابيتال للإستثمار. ويرجى ذكر المصدر في حالة نقل أي معلومة مقتطفة من التقرير. سنحتفظ بملكية حقوق الطبع وكل حقوق الملكية الفكرية الأخرى. ولا يجوز لكم استخدام اسم شركتنا أو نسخ شعار الشركة بأي شكل أو أسلوب أو وسيلة بدون موافقة خطية مسبقة من شركتنا.

وهذه المعلومات متاحة للجميع على موقع الشركة بشبكة الإنترنت (www.kfhcapital.com.kw) ضمن قائمة البحوث والدراسات الإستشارية.

يخضع هذا التنصل القانوني لقوانين دولة الكويت. وتُقدّم كافة النزاعات الناشئة عن أو المتصلة بهذا التنصل والمحتويات المتعلقة بالآراء و المعلومات المدرجة في هذا الموقع الإلكتروني إلى القضاء الحصري التابع لمحاكم دولة الكويت بما لا يتعارض وأحكام الشريعة الإسلامية الغراء. ولا تتحمل شركة بيتك كابيتال للإستثمار أي مسؤولية في حالة استخدام محتويات هذا الموقع في بلدان أخرى تخضع لقوانينها الخاصة.

Disclaimer

The information contained in this document has been derived from sources believed to be accurate and reliable. KFH Capital Investment Company (KFH Capital) has not independently verified any information contained in this document. Therefore, neither KFH Capital nor any of its employees, representatives or officials gives any representation or warranty of reliability, completeness or accuracy of such information. This information should not be construed as an offer, invitation, promotion or solicitation to subscribe, purchase, maintain or sell any of the financial products mentioned here, nor does it constitute investment advice or a recommendation to enter into any transaction that would form whatsoever the basis of any contract or commitment.

The opinions in this report were prepared by KFH Capital for its clients based on the information obtained from public sources that are believed to be reliable, but that belief is not a warranty on the reliability of the information based upon for preparing the report. The published research report may be considered by KFH Capital when it decides to buy or sell proprietary positions in the securities mentioned in this report. For selected companies, KFH Capital's equity research analysts may identify shorter-term opportunities that are consistent or inconsistent with KFH Capital's existing, longer term Buy or Sell strategy. In addition, KFH Capital may trade for its own account as a result of the short term trading suggestions of analysts and may also engage in securities transactions in a manner inconsistent with this research report and with respect to securities covered by this report. Moreover, KFH Capital will sell to or buy from customers based on its principal criteria.

Opinions, estimates or projections in this report constitute the current conclusion of the author as of the date of this report. They do not necessarily reflect the opinions of KFH Capital and are subject to change without notice. Moreover, KFH Capital has no obligation to update, modify or amend this report or to otherwise notify a reader thereof in the event that any matter stated herein, or any opinion, projection, forecast or estimate set forth herein, changes or subsequently becomes inaccurate. The financial discussion and conclusion discussed in this report may not be suitable for all investors and investors must make their own investment decisions using their own independent advisors as they believe necessary and based upon their specific financial situations and investment objectives. Past performance is not necessarily indicative of future results and historical information in this report about companies, markets and securities does not guarantee future performance and investors are advised to take expert legal and financial advice before entering into any transaction similar to or inspired by the contents of this publication.

The use of any information contained in this report and taking any of investment decisions is the responsibility of the reader and included as part of his risks. Accordingly, neither KFH Capital nor any of its employees, representatives or officials shall be responsible for any investment decisions, damages, opportunity losses, direct or indirect losses related to using of information, data, analysis or opinions contained in this report. This report may not be reproduced, distributed or published by any person for any purpose without KFH Capital's prior written consent. Please cite source when quoting.

KFH Capital shall retain ownership of the copyright and all other intellectual property rights. You shall not quote our name or reproduce our logo in any form or medium without KFH Capital's prior written consent. This information is made available on the company's website (<http://www.kfhcapital.com.kw>) under Investment Research.

This disclaimer is subject to laws of the State of Kuwait. All disputes arising out of or relating to this disclaimer, contents of the opinions or information contained in this website shall be submitted to courts of the State of Kuwait and in line with provisions of Islamic Shariah principals. KFH Capital shall not be held responsible for any liability in case of using the contents of this website in other countries and any use of the contents of this website shall be subject to the relevant laws of those countries