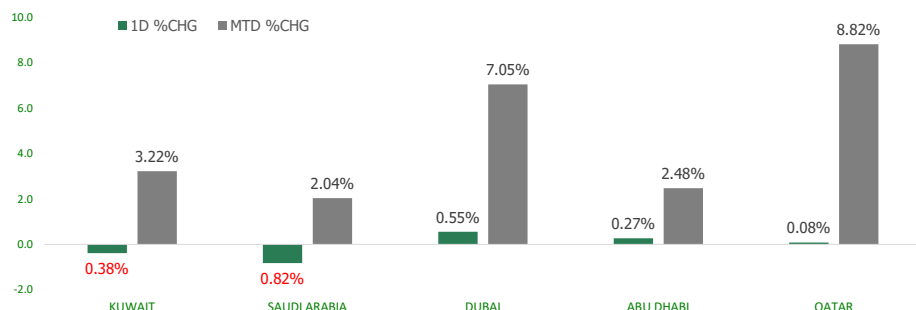


KFH Capital DAILY EQUITY MARKET UPDATE

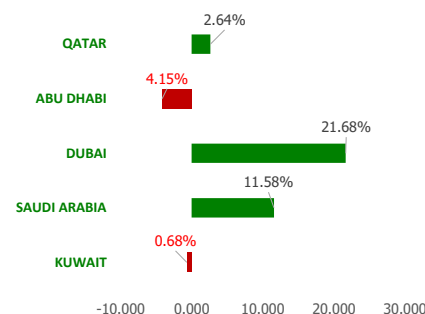


Tuesday, August 1, 2023

GCC INDICES - DAILY & MTD PERFORMANCE



YTD PERFORMANCE - GCC INDICES



Commodities & FX Rates Vs USD

Name	Close	YTD%
WTI Crude	81.76	1.92
ICE Brent	85.56	-0.41
GBP	1.284	6.12
EURO	1.099	2.72
JPY	142.28	8.52
KWD	0.307	0.34

GCC PERFORMANCE SNAPSHOT

Index	Close	52W High	52W Low	Market Cap (USD Mn)	Dividend Yield	PE Ratio
KUWAIT	8,060.86	8,908.93	7,399.12	124403.23	2.94	17.88
SAUDI	11,692.23	12,714.56	9,930.86	2934583.49	3.17	18.48
DUBAI	4,059.27	4,064.03	3,267.16	158631.59	4.33	9.74
ABU DHABI	9,787.13	10,671.32	9,334.96	648205.71	2.21	15.74
QATAR	10,962.95	14,056.88	9,694.35	154202.00	4.49	12.70

GCC TOP GAINERS

Company	Close	%Chng
International Human Resources Co	SAR 4.22	20.23
Al Buhaira National Insurance Company PSC	AED 2.87	14.80
Abu Dhabi National for Building Materials Co PJSC	AED 0.313	14.65
HAYAH Insurance Company PJSC	AED 1.6	11.89
Al Ahleia Insurance Co SAKP	KWf 627	10.00

GCC TOP LOSERS

Company	Close	%Chg
Future Care Trading Co	SAR 24.9	-11.07
Takaful Emarat Insurance PJSC	AED 0.927	-10.00
Orascom Construction PLC	USD 3.195	-9.87
Taameer Real Estate Investment Co KSCP	KWf 18.5	-7.50
Wethaq Takaful Insurance Co KSCP	KWf 26	-6.81

Note: KWf=Kuwaiti Fils

Note: KWf=Kuwaiti Fils

Trading Parameters

Market Trading - by Volume*

Most Active by Volume

Company	Close	Volume*
Eshraq Investments PJSC	AED 0.583	74,731,566
RAK Properties PJSC	AED 1.18	48,195,614
Dana Gas PJSC	AED 0.979	37,503,267
Al Baha Investment and Development Company SJSC	SAR 0.17	37,469,602
Union Properties PJSC	AED 0.408	36,170,088

Least Active by Volume

Company	Close	Volume*
Aram Group PJSC	AED 1.74	2.00
National Building and Marketing Company CJSC	SAR 250	3.00
Arabian Food & Dairy Factories Company	SAR 100	20.00
Natural Gas Distribution Company CJSC	SAR 60.7	26.00
Bena Steel Industries Company SCJSC	SAR 43.5	44.00

Note: KWf=Kuwaiti Fils

* Volume & Value as of: Previous Trading Day

Market Trading - by Value*

Most Active by Value

Company	Close	Turnover (USD)*
Saudi Telecom Company SJSC	SAR 42.4	94,312,589
Al Rajhi Banking & Investment Corporation SJSC	SAR 74.6	94,009,110
Saudi Arabian Oil Co	SAR 32.4	84,032,290
Saudi National Bank SJSC	SAR 38.55	79,851,151
International Holding Company PJSC	AED 395.1	55,825,290

Least Active by Value

Company	Close	Turnover (USD)*
Aram Group PJSC	AED 1.74	0.95
Saudi Lime Industries Company SCJSC	SAR 14.5	7.76
Mubarrad Holding Co KSCP	KWf 83	13.53
Kuwait Emirates Holding Company KSCP	KWf 37.8	13.55
Injazzat Real Estate Development Co KSCP	KWf 80	49.02

Note: KWf=Kuwaiti Fils

* Volume & Value as of: Previous Trading Day

For any queries please contact : KFH Capital Research Department

© KFH Capital Investments

Page 1

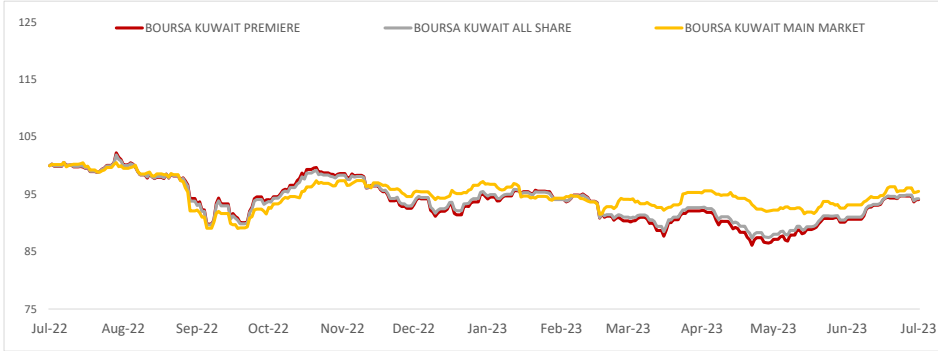
Email Id: IRD@KFHCAPITAL.COM.KW

Phone No: 22987000

Data Provided by Thomson Reuters



PRICE PERFORMANCE



SECTOR PERFORMANCE SUMMARY

KSE Sector	Close	1D % Chg	MTD%	YTD%	52W High	52W Low
Insurance Sector Index (PR) Index	2,179.06	▲ 1.01	▲ 3.27	▲ 40.51	2,214.77	1,481.36
Utilities Sector Index (PR) Index	531.58	▲ 1.00	▲ 1.00	▲ 7.45	547.37	447.37
Consumer Staples Sector Index (Pr) Index	621.65	▲ 0.67	▲ 1.07	▲ 29.52	629.94	437.73
Basic Materials Sector Index (PR) Index	883.10	▲ 0.31	▼ -2.68	▲ 2.08	1,027.41	800.80
Technology Sector Index (PR) Index	576.91	■ 0.00	▼ -14.64	▼ -17.14	800.25	531.07
Health Care Sector Index (PR) Index	454.28	■ 0.00	▲ 1.08	▼ -1.64	511.54	397.70
Real Estate Sector Index (PR) Index	1,250.08	▼ 0.00	▲ 3.53	▲ 3.42	1,305.54	1,071.67
Consumer Discretionary Sector Index (Pr) Index	1,720.93	▼ -0.10	▲ 10.31	▲ 15.74	1,741.98	1,351.47
Banks Sector Index (PR) Index	1,769.05	▼ -0.11	▲ 3.71	▼ -1.39	1,929.95	1,643.79
Energy Sector Index (Pr) Index	998.92	▼ -0.20	▼ -2.01	▼ -12.26	1,242.72	925.87

Market Trading - by Volume*

Most Active by Volume			Least Active by Volume		
Company	Close (Fils)	Volume (Shares)	Company	Close (Fils)	Volume (Shares)
Arzan Financial Group for Financing and Investment KPSC	KWf 142	25,682,874	Mubarrad Holding Co KSCP	KWf 83	50.00
Kuwait Real Estate Company KPSC	KWf 141	21,552,157	Independent Petroleum Group KSCP	KWf 460	100.00
Aayan Leasing and Investment Company KSCP	KWf 159	18,745,524	Kuwait Emirates Holding Company KSCP	KWf 37.8	110.00
National Consumer Holding Company KSCP	KWf 124	16,037,866	Injazat Real Estate Development Co KSCP	KWf 80	188.00
National Industries Group Holding KPSC	KWf 232	15,905,961	Automated Systems Company KPSC	KWf 79.3	249.00

* Volume & Value as of: Previous Trading Day

NEWS

Most stock markets in the Gulf ended higher on Monday on back of corporate earnings and rising oil prices, although the Saudi index extended losses as consolidation continued.

Prices of oil - a key catalyst for the Gulf's financial markets - were set to post their biggest monthly gains in more than a year, on expectations that Saudi Arabia will extend voluntary output cuts into September and tighten global supply.

Dubai's main share index .DFMGI gained 0.6%, led by a 2.4% rise in top lender Emirates NBD and a 1.5% increase in utility firm Dubai Electricity And Water Authority.

Last week, Emirates NBD posted a 78% surge in its second-quarter profit to a record 6.2 billion dirhams (\$1.69 billion) on higher margins, an improved deposit and loan mix, and substantial recoveries. In Abu Dhabi, the index .FTFADGI was up 0.3%.

The Qatari index .QSI edged 0.1% higher, helped by a 2.3% rise in Qatar Islamic Bank, while telecoms firm Ooredoo added 0.5% after reporting a rise in first-half earnings.

Saudi Arabia's benchmark index .TASI dropped 0.8%, extending losses for a second session after hitting a nine-month high, with Dr Sulaiman Al-Habib Medical Services (4013) dropping 1.7%.

KSE TOP GAINERS

Company	Close (Fils)	%Chng
Al Ahleia Insurance Co SAKP	KWf 627	10.00
Kuwait Emirates Holding Company KSCP	KWf 37.8	9.88
First Dubai for Real Estate Development Co KSCP	KWf 52.5	6.28
Ahli United Bank KSCP	KWf 269	4.26
Noor Financial Investment Co KPSC	KWf 181	4.02

KSE TOP LOSERS

Company	Close (Fils)	%Chng
Taameer Real Estate Investment Co KSCP	KWf 18.5	-7.50
Wethaq Takaful Insurance Co KSCP	KWf 26	-6.81
Senergy Holding Company KPSC	KWf 37.8	-5.03
Osos Holding Group Company KSC	KWf 93.2	-4.99
Humansoft Holding Co. KSCP	KWf 3600	-4.51

Market Trading - by Value*

Most Active by Value			Least Active by Value		
Company	Close (Fils)	Turnover (KWD)	Company	Close (Fils)	Turnover (KWD)
Kuwait Finance House KSCP	KWf 789	6,788,358	Mubarrad Holding Co KSCP	KWf 83	4.15
Arzan Financial Group for Financing and Investment KPSC	KWf 142	3,770,503	Kuwait Emirates Holding Company KSCP	KWf 37.8	4.16
National Industries Group Holding KPSC	KWf 232	3,725,812	Injazat Real Estate Development Co KSCP	KWf 80	15.04
National Bank of Kuwait SAKP	KWf 962	3,470,674	Automated Systems Company KPSC	KWf 79.3	19.75
Kuwait Real Estate Company KPSC	KWf 141	3,171,615	Al Madar Finance and Investment Co KSCP	KWf 104	43.68

* Volume & Value as of: Previous Trading Day

إخلاء مسؤولية

إن المعلومات الواردة في هذا التقرير مستمدة من مصادر يعتقد أنها دقيقة وموثوقة. لم يتم التحقق بصفة مستقلة من قبل شركة بيتك كابيتال للإستثمار عن أي من المعلومات الواردة في هذا التقرير. وتبعا لذلك، فإن أي من شركة بيتك كابيتال للإستثمار أو ممتلكيها أو موظفيها أو مسؤوليها لا يضمنون أو يدعون موثوقية أو اكتمال أو دقة هذه المعلومات. ولا ينبغي لهذه المعلومات أن تفسر بأنها عرض، أو دعوة أو ترويج أو التماس للإكتتاب أو الشراء أو البيع أو الاحتفاظ لأي من المنتجات المالية المذكورة في هذا التقرير، كما أنها لا تشكل إطلاقاً المشورة أو التوصية للدخول في أي استثمارات أو صفقة من شأنها أن تشكل أساس لأي عقد أو التزام.

الآراء في هذا التقرير قد تم إعدادها من قبل شركة بيتك كابيتال للإستثمار لعملائها بناء على معلومات قد تم الحصول عليها من مصادر عامة يعتقد أنه يمكن الاعتماد عليها ولكن هذا الاعتقاد لا يضمن صحة المعلومات التي تم الاعتماد عليها لاعداد هذا التقرير. البحوث المنشورة في التقرير يمكن أن تأخذ بها شركة بيتك كابيتال للإستثمار عندما تقرر شراء أو بيع ملكية في الأسهم المذكورة في هذا التقرير. حيث تقوم شركة بيتك كابيتال للإستثمار بأجراء بحث تحليلي لنخبة مختارة من الشركات لتحديد الفرص القصيرة الأجل التي تتوافق أو تتعارض مع إستراتيجية شركة بيتك كابيتال للإستثمار بالشراء أو البيع على المدى الطويل. وبالإضافة إلى ذلك، فقد تقوم شركة بيتك كابيتال للإستثمار بالتداول أو الاتجار لحسابها الخاص، نتيجة اقتراحات المحللين على المدى القصير ويمكن لها أيضا الدخول في معاملات الأوراق المالية على نحو يتعارض مع هذا التقرير، كما أن البيع والشراء من وإلى العملاء يتم بناء على المعايير الأساسية التي تضعها شركة بيتك كابيتال للإستثمار.

وتشكل الآراء والتوقعات والتقدير الواردة في هذا التقرير النتيجة الحالية التي توصل إليها معد التقرير اعتباراً من تاريخ هذا التقرير. وهي لا تعبر بالضرورة عن آراء شركة بيتك كابيتال للإستثمار وقابلة للتغيير دون سابق إنذار. وعلاوة على ذلك، ليس على شركة بيتك كابيتال للإستثمار أي التزام لتحديث أو تعديل أو تغيير هذا التقرير أو إبلاغ القارئ عن أي تغيير في التقرير، أو أي تغيير أو ثبوت عدم صحة في وقت لاحق لأي من الآراء أو التقديرات أو التوقعات أو التقييمات المبينة في هذا التقرير. إن المواضيع المالية التي نوقشت والناتج التي تم استخلاصها في هذا التقرير قد لا تكون مناسبة لجميع المستثمرين، ويجب على المستثمرين اتخاذ القرارات الاستثمارية بأنفسهم وباستخدام مستشاريهم المستقلين لاتخاذ قرارات استثمارية تناسب أوضاعهم المالية الخاصة وأهدافهم الاستثمارية. الأداء في الماضي ليس بالضرورة مؤشراً على النتائج المستقبلية والمعلومات التاريخية في هذا التقرير عن الشركات والأسواق والأدوات المالية لا تضمن أدائها المستقبلي، وينصح المستثمرين باتخاذ مشورة الخبراء القانونيين والماليين قبل الدخول في أي صفقة مماثلة أو مستوحاة من مضمون هذا المنشور.

إن استخدام أي معلومات وردت في هذا التقرير واتخاذ أي قرارات استثمارية عليها تعتبر من مسؤولية القارئ ومن ضمن مخاطرته و لن تكون شركة بيتك كابيتال للإستثمار أو ممتلكيها أو موظفيها أو مسؤوليها مسؤولين عن أي قرارات استثمارية أو أضرار أو فرص فائتة أو خسائر ناتجة عن أو متعلقة باستخدام المعلومات والبيانات أو التحليلات أو الآراء الواردة في هذا التقرير سواء بصورة مباشرة أو غير مباشرة.

هذا التقرير لا يسمح باستنساخه أو توزيعه ونشره من قبل أي شخص ولأي غرض دون الحصول على موافقة خطية مسبقة من شركة بيتك كابيتال للإستثمار. ويرجى ذكر المصدر في حالة نقل أي معلومة مقتطفة من التقرير. سنحتفظ بملكية حقوق الطبع وكل حقوق الملكية الفكرية الأخرى. ولا يجوز لكم استخدام اسم شركتنا أو نسخ شعار الشركة بأي شكل أو أسلوب أو وسيلة بدون موافقة خطية مسبقة من شركتنا.

وهذه المعلومات متاحة للجميع على موقع الشركة بشبكة الإنترنت (www.kfhcapital.com.kw) ضمن قائمة البحوث والدراسات الإستشارية.

يخضع هذا التنصل القانوني لقوانين دولة الكويت. وتُقدّم كافة النزاعات الناشئة عن أو المتصلة بهذا التنصل والمحتويات المتعلقة بالآراء و المعلومات المدرجة في هذا الموقع الإلكتروني إلى القضاء الحصري التابع لمحاكم دولة الكويت بما لا يتعارض وأحكام الشريعة الإسلامية الغراء. ولا تتحمل شركة بيتك كابيتال للإستثمار أي مسؤولية في حالة إستخدام محتويات هذا الموقع في بلدان أخرى تخضع لقوانينها الخاصة.

Disclaimer

The information contained in this document has been derived from sources believed to be accurate and reliable. KFH Capital Investment Company (KFH Capital) has not independently verified any information contained in this document. Therefore, neither KFH Capital nor any of its employees, representatives or officials gives any representation or warranty of reliability, completeness or accuracy of such information. This information should not be construed as an offer, invitation, promotion or solicitation to subscribe, purchase, maintain or sell any of the financial products mentioned here, nor does it constitute investment advice or a recommendation to enter into any transaction that would form whatsoever the basis of any contract or commitment.

The opinions in this report were prepared by KFH Capital for its clients based on the information obtained from public sources that are believed to be reliable, but that belief is not a warranty on the reliability of the information based upon for preparing the report. The published research report may be considered by KFH Capital when it decides to buy or sell proprietary positions in the securities mentioned in this report. For selected companies, KFH Capital's equity research analysts may identify shorter-term opportunities that are consistent or inconsistent with KFH Capital's existing, longer term Buy or Sell strategy. In addition, KFH Capital may trade for its own account as a result of the short term trading suggestions of analysts and may also engage in securities transactions in a manner inconsistent with this research report and with respect to securities covered by this report. Moreover, KFH Capital will sell to or buy from customers based on its principal criteria.

Opinions, estimates or projections in this report constitute the current conclusion of the author as of the date of this report. They do not necessarily reflect the opinions of KFH Capital and are subject to change without notice. Moreover, KFH Capital has no obligation to update, modify or amend this report or to otherwise notify a reader thereof in the event that any matter stated herein, or any opinion, projection, forecast or estimate set forth herein, changes or subsequently becomes inaccurate. The financial discussion and conclusion discussed in this report may not be suitable for all investors and investors must make their own investment decisions using their own independent advisors as they believe necessary and based upon their specific financial situations and investment objectives. Past performance is not necessarily indicative of future results and historical information in this report about companies, markets and securities does not guarantee future performance and investors are advised to take expert legal and financial advice before entering into any transaction similar to or inspired by the contents of this publication.

The use of any information contained in this report and taking any of investment decisions is the responsibility of the reader and included as part of his risks. Accordingly, neither KFH Capital nor any of its employees, representatives or officials shall be responsible for any investment decisions, damages, opportunity losses, direct or indirect losses related to using of information, data, analysis or opinions contained in this report. This report may not be reproduced, distributed or published by any person for any purpose without KFH Capital's prior written consent. Please cite source when quoting.

KFH Capital shall retain ownership of the copyright and all other intellectual property rights. You shall not quote our name or reproduce our logo in any form or medium without KFH Capital's prior written consent. This information is made available on the company's website (<http://www.kfhcapital.com.kw>) under Investment Research.

This disclaimer is subject to laws of the State of Kuwait. All disputes arising out of or relating to this disclaimer, contents of the opinions or information contained in this website shall be submitted to courts of the State of Kuwait and in line with provisions of Islamic Shariaa principals. KFH Capital shall not be held responsible for any liability in case of using the contents of this website in other countries and any use of the contents of this website shall be subject to the relevant laws of those countries