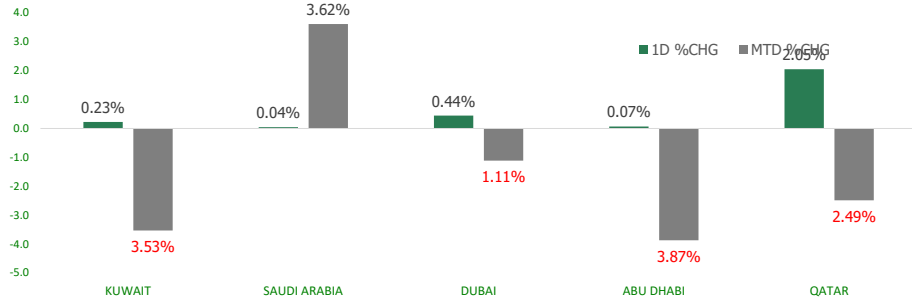


KFH Capital DAILY EQUITY MARKET UPDATE

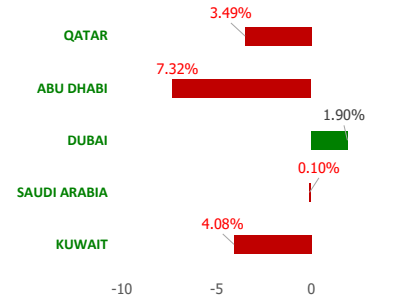


Wednesday, March 29, 2023

GCC INDICES - DAILY & MTD PERFORMANCE



YTD PERFORMANCE - GCC INDICES



Commodities & FX Rates Vs USD

Name	Close	YTD%
WTI Crude	73.58	-8.80
ICE Brent	78.91	-8.45
GBP	1.234	2.01
EURO	1.084	1.32
JPY	130.86	-0.19
KWD	0.306	0.15

GCC PERFORMANCE SNAPSHOT

Index	Close	52W High	52W Low	Market Cap (USD Mn)	Dividend Yield	PE Ratio
KUWAIT	7,784.72	9,437.37	7,653.27	120227.20	3.14	18.97
SAUDI	10,468.08	13,949.13	9,930.86	2648566.62	3.29	16.55
DUBAI	3,384.41	3,747.94	3,059.61	133228.39	4.83	9.41
ABU DHABI	9,457.16	10,671.32	9,155.96	632982.67	2.28	15.89
QATAR	10,308.23	14,931.08	9,750.49	143261.19	4.63	11.41

GCC TOP GAINERS

Company	Close	%Chng
Mannai Corporation QPSC	QAR 5.97	9.99
Takween Advanced Industries SJSC	SAR 9.48	9.98
National Metal Manufacturing and Casting Co	SAR 18.74	9.98
Qatar General Insurance & Reinsurance Company QPSC	QAR 1.105	9.95
Middle East Specialized Cables Company SJSC	SAR 11.28	9.94

GCC TOP LOSERS

Company	Close	%Chng
Al Manar Financing and Leasing Co KSCC	KWf 52	-13.62
Commercial Bank International PJSC	AED 0.63	-10.00
Abu Dhabi National for Building Materials Co PJSC	AED 0.147	-9.82
Arabi Group Holdings KSCP	KWf 237.999993	-8.02
Kuwait Company for Process Plant Construction and Contracting KPSC	KWf 275	-7.72

Note: KWF=Kuwaiti Fils

Note: KWF=Kuwaiti Fils

Trading Parameters

Market Trading - by Volume*

Most Active by Volume			Least Active by Volume		
Company	Close	Volume*	Company	Close	Volume*
ADNOC Gas PLC	AED 3.05	69,786,862	Future Care Trading Co	SAR 249	1.00
Air Arabia PJSC	AED 2.09	28,069,287	KFIC Invest KSCP	KWf 70	3.00
Masraf Al Rayan QPSC	QAR 2.789	26,449,036	Gas Arabian Services Company SCJSC	SAR 62.6	5.00
Presight AI Holding PLC	AED 3.12	25,581,481	Sultan Center Food Products Company K.S.C.(Public)	KWf 89.9	10.00
Baladna QPSC	QAR 1.358	21,426,914	National Environmental Recycling Co	SAR 83	14.00

Note: KWF=Kuwaiti Fils

* Volume & Value as of: Previous Trading Day

Market Trading - by Value*

Most Active by Value			Least Active by Value		
Company	Close	Turnover (USD)*	Company	Close	Turnover (USD)*
International Holding Company PJSC	AED 395.1	83,872,139	KFIC Invest KSCP	KWf 70	0.69
Al Rajhi Banking & Investment Corporation SJSC	SAR 72.5	83,465,235	Kuwait Real Estate Holding Co KPSC	KWf 29.1	0.95
Thimar Development Holding Co	SAR 44.25	68,068,158	Sultan Center Food Products Company K.S.C.(Public)	KWf 89.9	2.94
Tourism Enterprise Company SJSC	SAR 15.38	54,991,741	Bayan Investment Holding Co KSCP	KWf 24.4	4.80
ADNOC Gas PLC	AED 3.05	50,077,171	UniCap Investment and Finance Co KSCP	KWf 43.6	30.19

Note: KWF=Kuwaiti Fils

* Volume & Value as of: Previous Trading Day

For any queries please contact : KFH Capital Research Department

© KFH Capital Investments

Page 1

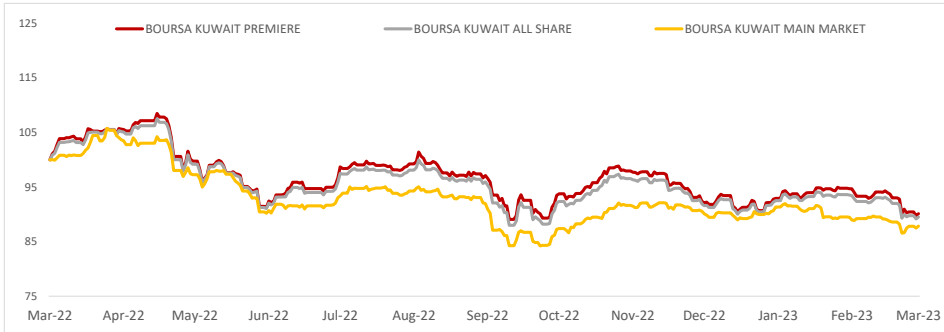
Email Id: IRD@KFHCAPITAL.COM.KW

Phone No: 22987000

Data Provided by Thomson Reuters



PRICE PERFORMANCE



SECTOR PERFORMANCE SUMMARY

KSE Sector	Close	1D % Chg	MTD%	YTD%	52W High	52W Low
Utilities Sector Index (PR) Index	460.53	▲ 1.16	▼ -3.85	▼ -6.91	592.11	455.26
Insurance Sector Index (PR) Index	1,912.11	▲ 1.07	▲ 17.48	▲ 23.30	1,991.35	1,455.55
Telecommunications Sector Index (PR) Index	1,141.44	▲ 0.44	▼ -2.56	▼ -3.39	1,514.71	1,119.01
Basic Materials Sector Index (PR) Index	840.15	▲ 0.33	▼ -0.47	▼ -2.89	1,233.32	800.80
Banks Sector Index (PR) Index	1,745.36	▲ 0.28	▼ -3.56	▼ -2.71	1,992.18	1,680.01
Real Estate Sector Index (PR) Index	1,079.86	▲ 0.00	▼ -5.44	▼ -10.66	1,412.95	1,078.07
Health Care Sector Index (PR) Index	455.49	■ 0.00	▼ -0.99	▼ -1.38	821.70	410.71
Industrials Sector Index (PR) Index	974.66	▼ -0.28	▼ -1.59	▼ -9.66	1,443.64	940.26
Financial Services Sector Index (PR) Index	1,196.55	▼ -0.34	▼ -3.20	▼ -4.83	1,670.32	1,158.75
Consumer Staples Sector Index (Pr) Index	445.31	▼ -0.46	▼ -6.95	▼ -7.22	714.00	443.76

Market Trading - by Volume*

Most Active by Volume			Least Active by Volume		
Company	Close (Fils)	Volume (Shares)	Company	Close (Fils)	Volume (Shares)
Kuwait Projects Company Holding KSCP	KWf 123	13,794,573	KFIC Invest KSCP	KWf 70	3.00
Boubyan Bank KSCP	KWf 627	10,687,756	Kuwait Real Estate Holding Co KPSC	KWf 29.1	10.00
Mobile Telecommunications Company KSCP	KWf 538	6,472,935	Bayan Investment Holding Co KSCP	KWf 24.4	60.00
Aayan Leasing and Investment Company KSCP	KWf 129	5,194,993	Jassim Transport & Stevedoring Co KSCC	KWf 338	100.00
Arzan Financial Group for Financing and Investment KSCP	KWf 106	5,111,504	Advanced Technology Co KSCP	KWf 470	106.00

* Volume & Value as of: Previous Trading Day

NEWS

Most Gulf stock indexes closed higher on Tuesday, as fears of a banking contagion eased, while rise in oil prices amid supply disruption risks and strong demand recovery in China also lifted sentiment.

Oil prices - a key catalyst for Gulf's financial markets - extended gains from the previous session amid supply disruption risks from Iraqi Kurdistan and hopes that turmoil in banking is being contained, with Brent crude futures gained 61 cents, 0.8%, to \$78.73 a barrel by 1006 GMT.

The Qatari benchmark index .QSI climbed more than 2%, as 19 of the 20 constituent stocks ended higher.

Sharia-compliant lender Masraf Al Rayan MARK.QA jumped over 6%, its biggest gain in more than 3 years, while chemical makers Industries Qatar IQCD.QA was up 2.9%.

Dubai's main share index .DFMGI added 1.7%, after three days of losses, boosted by strong gains in banking and property stocks, with lender Dubai Islamic Bank DISB.DU rising 4.9% and blue-chip developer Emaar Properties EMAR.DU increasing 4.8%.

Abu Dhabi's share index .FTFADGI also rose 0.4% after three consecutive sessions of declines, led by a 0.9% rise in UAE's largest lender First Abu Dhabi Bank FAB.AD and a 3.4% jump in Aldar Properties ALDAR.AD.

Saudi Arabia's benchmark index .TASI closed flat, as gains in healthcare sectors were offset by losses in financials, with Dr. Sulaiman Al-Habib Medical Services 4013.SE gaining 3.8% but Al rajhi Bank 1120.SE falling 1.5%.

KSE TOP GAINERS

Company	Close (Fils)	%Chng
Jiyad Holding Co KSCP	KWf 15.3	9.29
Sultan Center Food Products Company K.S.C.(Public)	KWf 89.9	7.15
First Investment Co KSCP	KWf 29	6.23
First Dubai for Real Estate Development Co KSCP	KWf 39.9	3.91
Mashaer Holding Co KSCP	KWf 54	3.85

KSE TOP LOSERS

Company	Close (Fils)	%Chng
Al Manar Financing and Leasing Co KSCC	KWf 52	-13.62
Arabi Group Holdings KSCP	KWf 237.999993	-8.02
Kuwait Company for Process Plant Construction and Construction KSCC	KWf 275	-7.72
Al Masaken International Real Estate Development Co KSCP	KWf 20.8	-5.45
UniCap Investment and Finance Co KSCP	KWf 43.6	-4.80

Market Trading - by Value*

Most Active by Value			Least Active by Value		
Company	Close (Fils)	Turnover (KWD)	Company	Close (Fils)	Turnover (KWD)
Boubyan Bank KSCP	KWf 627	6,696,948	KFIC Invest KSCP	KWf 70	0.21
National Bank of Kuwait SAKP	KWf 1059	4,133,518	Kuwait Real Estate Holding Co KPSC	KWf 29.1	0.29
Kuwait Finance House KSCP	KWf 824	3,916,191	Sultan Center Food Products Company K.S.C.(Public)	KWf 89.9	0.90
Mobile Telecommunications Company KSCP	KWf 538	3,485,934	Bayan Investment Holding Co KSCP	KWf 24.4	1.47
Kuwait Projects Company Holding KSCP	KWf 123	1,735,357	UniCap Investment and Finance Co KSCP	KWf 43.6	9.25

* Volume & Value as of: Previous Trading Day

إخلاء مسؤولية

إن المعلومات الواردة في هذا التقرير مستمدة من مصادر يعتقد أنها دقيقة وموثوقة. لم يتم التحقق بصفة مستقلة من قبل شركة بيتك كابيتال للإستثمار عن أي من المعلومات الواردة في هذا التقرير. وتبعا لذلك، فإن أي من شركة بيتك كابيتال للإستثمار أو ممثليها أو موظفيها أو مسؤوليها لا يضمنون أو يدعون موثوقية أو اكتمال أو دقة هذه المعلومات. ولا ينبغي لهذه المعلومات أن تفسر بأنها عرض، أو دعوة أو ترويج أو التماس للإكتتاب أو البيع أو الاحتفاظ لأي من المنتجات المالية المذكورة في هذا التقرير، كما أنها لا تشكل اطلاقاً المشورة أو التوصية للدخول في أي إستثمارات أو صفقة من شأنها أن تشكل أساس لأي عقد أو إتزام.

الأراء في هذا التقرير قد تم أعدادها من قبل شركة بيتك كابيتال للإستثمار لعملائها بناء على معلومات قد تم الحصول عليها من مصادر عامة يعتقد أنه يمكن الاعتماد عليها ولكن هذا الاعتقاد لا يضمن صحة المعلومات التي تم الاعتماد عليها لاعداد هذا التقرير. البحوث المنشورة في التقرير يمكن أن تأخذ بها شركة بيتك كابيتال للإستثمار عندما تقرر شراء أو بيع ملكية في الأسهم المذكورة في هذا التقرير. حيث تقوم شركة بيتك كابيتال للإستثمار بأجراء بحث تحليلي لخبية مختارة من الشركات لتحديد الفرص القصيرة الأجل التي تتوافق أو تتعارض مع إستراتيجية شركة بيتك كابيتال للإستثمار بالشراء أو البيع على المدى الطويل. وبالإضافة إلى ذلك، فقد تقوم شركة بيتك كابيتال للإستثمار بالتداول أو الاتجار لحسابها الخاص، نتيجة اقتراحات المحللين على المدى القصير ويمكن لها أيضا الدخول في معاملات الأوراق المالية على نحو يتعارض مع هذا التقرير، كما أن البيع والشراء من وإلى العملاء يتم بناء على المعايير الاساسية التي تضعها شركة بيتك كابيتال للإستثمار.

وتشكل الآراء والتوقعات والتقدير الواردة في هذا التقرير النتيجة الحالية التي توصل إليها معد التقرير اعتباراً من تاريخ هذا التقرير. وهي لا تعبر بالضرورة عن آراء شركة بيتك كابيتال للإستثمار وقابلة للتغيير دون سابق إنذار. وعلاوة على ذلك، ليس على شركة بيتك كابيتال للإستثمار أي التزام لتحديث أو تعديل أو تغيير هذا التقرير أو إبلاغ القارئ عن أي تغيير في التقرير، أو أي تغيير أو ثبوت عدم صحة في وقت لاحق لأي من الآراء أو التقديرات أو التوقعات أو التقييمات المبينة في هذا التقرير. إن المواضيع المالية التي نوقشت والناتج التي تم استخلاصها في هذا التقرير قد لا تكون مناسبة لجميع المستثمرين، ويجب على المستثمرين اتخاذ القرارات الاستثمارية بأنفسهم وباستخدام مستشاريهم المستقلين لاتخاذ قرارات استثمارية تناسب أوضاعهم المالية الخاصة واهدافهم الاستثمارية. الأداء في الماضي ليس بالضرورة مؤشراً على النتائج المستقبلية والمعلومات التاريخية في هذا التقرير عن الشركات والأسواق والأدوات المالية لا تضمن أدائها المستقبلي، وينصح المستثمرين باتخاذ مشورة الخبراء القانونيين والماليين قبل الدخول في أي صفقة مماثلة أو مستوحاة من مضمون هذا المنشور.

إن استخدام أي معلومات وردت في هذا التقرير واتخاذ أي قرارات استثمارية عليها تعتبر من مسؤولية القارئ ومن ضمن مخاطره و لن تكون شركة بيتك كابيتال للإستثمار أو ممثليها أو موظفيها أو مسؤوليها مسؤولين عن أي قرارات استثمارية أو أضرار أو فرص فائتة أو خسائر ناتجة عن أو متعلقة باستخدام المعلومات أو البيانات أو التحليلات أو الآراء الواردة في هذا التقرير سواء بصورة مباشرة أو غير مباشرة.

هذا التقرير لا يسمح باستنساخه أو توزيعه ونشره من قبل أي شخص ولأي غرض دون الحصول على موافقة خطية مسبقة من شركة بيتك كابيتال للإستثمار. ويرجى ذكر المصدر في حالة نقل أي معلومة مقتطفة من التقرير. سنحتفظ بملكية حقوق الطبع وكل حقوق الملكية الفكرية الأخرى. ولا يجوز لكم استخدام اسم شركتنا أو نسخ شعار الشركة بأي شكل أو أسلوب أو وسيلة بدون موافقة خطية مسبقة من شركتنا.

وهذه المعلومات متاحة للجميع على موقع الشركة بشبكة الإنترنت (www.kfhcpital.com.kw) ضمن قائمة البحوث والدراسات الإستشارية.

يخضع هذا التنصل القانوني لقوانين دولة الكويت. وتُقدّم كافة النزاعات الناشئة عن أو المتصلة بهذا التنصل والمحتويات المتعلقة بالآراء و المعلومات المدرجة في هذا الموقع الإلكتروني إلى القضاء الحصري التابع لمحاكم دولة الكويت بما لا يتعارض وأحكام الشريعة الإسلامية الغراء. ولا تتحمل شركة بيتك كابيتال للإستثمار أي مسؤولية في حالة استخدام محتويات هذا الموقع في بلدان أخرى تخضع لقوانينها الخاصة.

Disclaimer

The information contained in this document has been derived from sources believed to be accurate and reliable. KFH Capital Investment Company (KFH Capital) has not independently verified any information contained in this document. Therefore, neither KFH Capital nor any of its employees, representatives or officials gives any representation or warranty of reliability, completeness or accuracy of such information. This information should not be construed as an offer, invitation, promotion or solicitation to subscribe, purchase, maintain or sell any of the financial products mentioned here, nor does it constitute investment advice or a recommendation to enter into any transaction that would form whatsoever the basis of any contract or commitment.

The opinions in this report were prepared by KFH Capital for its clients based on the information obtained from public sources that are believed to be reliable, but that belief is not a warranty on the reliability of the information based upon for preparing the report. The published research report may be considered by KFH Capital when it decides to buy or sell proprietary positions in the securities mentioned in this report. For selected companies, KFH Capital's equity research analysts may identify shorter-term opportunities that are consistent or inconsistent with KFH Capital's existing, longer term Buy or Sell strategy. In addition, KFH Capital may trade for its own account as a result of the short term trading suggestions of analysts and may also engage in securities transactions in a manner inconsistent with this research report and with respect to securities covered by this report. Moreover, KFH Capital will sell to or buy from customers based on its principal criteria.

Opinions, estimates or projections in this report constitute the current conclusion of the author as of the date of this report. They do not necessarily reflect the opinions of KFH Capital and are subject to change without notice. Moreover, KFH Capital has no obligation to update, modify or amend this report or to otherwise notify a reader thereof in the event that any matter stated herein, or any opinion, projection, forecast or estimate set forth herein, changes or subsequently becomes inaccurate. The financial discussion and conclusion discussed in this report may not be suitable for all investors and investors must make their own investment decisions using their own independent advisors as they believe necessary and based upon their specific financial situations and investment objectives. Past performance is not necessarily indicative of future results and historical information in this report about companies, markets and securities does not guarantee future performance and investors are advised to take expert legal and financial advice before entering into any transaction similar to or inspired by the contents of this publication.

The use of any information contained in this report and taking any of investment decisions is the responsibility of the reader and included as part of his risks. Accordingly, neither KFH Capital nor any of its employees, representatives or officials shall be responsible for any investment decisions, damages, opportunity losses, direct or indirect losses related to using of information, data, analysis or opinions contained in this report. This report may not be reproduced, distributed or published by any person for any purpose without KFH Capital's prior written consent. Please cite source when quoting.

KFH Capital shall retain ownership of the copyright and all other intellectual property rights. You shall not quote our name or reproduce our logo in any form or medium without KFH Capital's prior written consent. This information is made available on the company's website (<http://www.kfhcpital.com.kw>) under Investment Research.

This disclaimer is subject to laws of the State of Kuwait. All disputes arising out of or relating to this disclaimer, contents of the opinions or information contained in this website shall be submitted to courts of the State of Kuwait and in line with provisions of Islamic Shariah principals. KFH Capital shall not be held responsible for any liability in case of using the contents of this website in other countries and any use of the contents of this website shall be subject to the relevant laws of those countries