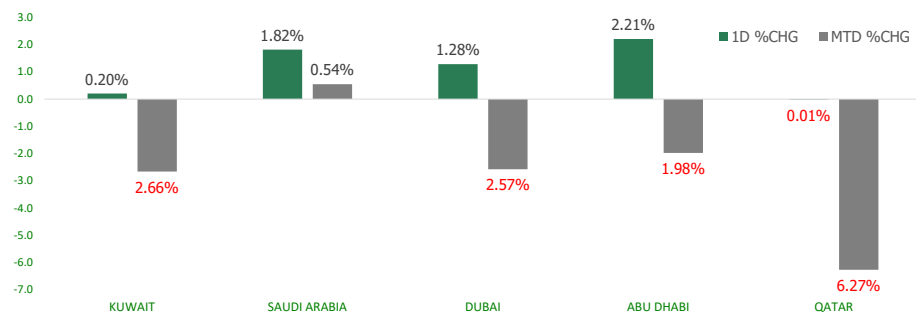


KFH Capital DAILY EQUITY MARKET UPDATE

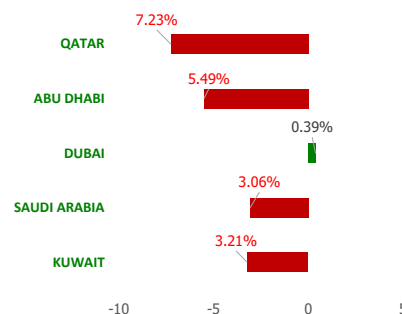


Monday, March 20, 2023

GCC INDICES - DAILY & MTD PERFORMANCE



YTD PERFORMANCE - GCC INDICES



Commodities & FX Rates Vs USD

Name	Close	YTD%
WTI Crude	66.34	-16.85
ICE Brent	72.47	-15.06
GBP	1.218	0.64
EURO	1.067	-0.34
JPY	131.79	0.52
KWD	0.306	0.22

GCC PERFORMANCE SNAPSHOT

Index	Close	52W High	52W Low	Market Cap (USD Mn)	Dividend Yield	PE Ratio
KUWAIT	7,855.35	9,437.37	7,653.27	121234.10	3.12	19.17
SAUDI	10,157.73	13,949.13	9,930.86	2552906.36	3.44	16.14
DUBAI	3,349.24	3,747.94	3,059.61	130945.90	4.80	9.25
ABU DHABI	9,650.10	10,671.32	9,155.96	646761.18	2.20	16.15
QATAR	9,908.69	14,931.08	9,794.00	137119.89	4.84	10.98

GCC TOP GAINERS

Company	Close	%Chng
Saudi Parts Center Company SJSC	SAR 99	15.12
Real Estate Trade Centers Company KPSC	KWf 57	14.23
Al Manar Financing and Leasing Co KSCC	KWf 58.3	10.00
Thimar Development Holding Co	SAR 40.35	9.95
Kuwait Foundry Co. (S.A.K)	KWf 315	9.38

GCC TOP LOSERS

Company	Close	%Chng
National Industries Co KPSC	KWf 170	-9.57
Group Five Pipe Saudi Ltd	SAR 20.92	-9.04
Oula Fuel Marketing Co KSCP	KWf 126	-6.67
Qatar Navigation QPSC	QAR 8.5	-6.47
Baladna QPSC	QAR 1.221	-6.00

Note: KWf=Kuwaiti Fils

Note: KWf=Kuwaiti Fils

Trading Parameters

Market Trading - by Volume*

Most Active by Volume

Company	Close	Volume*
Qatar Aluminum Manufacturing Company QPSC	QAR 1.506	18,635,870
Estithmar Holding QPSC	QAR 1.592	12,700,010
Aayan Leasing and Investment Company KSCP	KWf 131	12,133,217
Kuwait Finance House KSCP	KWf 826	11,518,367
Masraf Al Rayan QPSC	QAR 2.58	10,117,288

Least Active by Volume

Company	Close	Volume*
Sanam Real Estate Company KSCP	KWf 74.8	5.00
National Building and Marketing Company CJSC	SAR 239.8	7.00
Qatar Islamic Insurance Company QPSC	QAR 8.227	8.00
Independent Petroleum Group KSCP	KWf 470	9.00
Wethaq Takaful Insurance Co KSCP	KWf 22.5	10.00

Note: KWf=Kuwaiti Fils

* Volume & Value as of: Previous Trading Day

Market Trading - by Value*

Most Active by Value

Company	Close	Turnover (USD)*
Al Rajhi Banking & Investment Corporation SJSC	SAR 72.9	65,954,013
Saudi National Bank SJSC	SAR 42.75	64,138,135
SABIC Agri-Nutrients Company SJSC	SAR 137.8	56,019,361
Thimar Development Holding Co	SAR 40.35	53,168,710
Alinma Bank SJSC	SAR 29.5	32,009,003

Least Active by Value

Company	Close	Turnover (USD)*
Wethaq Takaful Insurance Co KSCP	KWf 22.5	0.73
Kuwait Real Estate Holding Co KPSC	KWf 29.8	0.97
Sanam Real Estate Company KSCP	KWf 74.8	1.22
Al-Enmaa Real Estate Company KSCP	KWf 52.8	1.72
Independent Petroleum Group KSCP	KWf 470	13.80

Note: KWf=Kuwaiti Fils

* Volume & Value as of: Previous Trading Day

For any queries please contact : KFH Capital Research Department

© KFH Capital Investments

Page 1

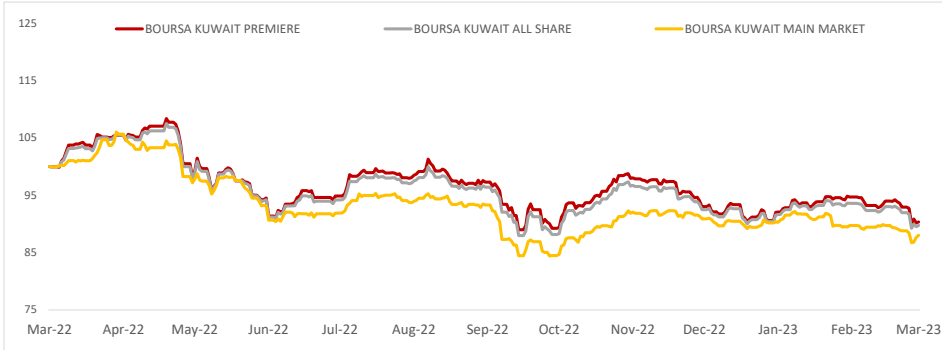
Email Id: IRD@KFHCAPITAL.COM.KW

Phone No: 22987000

Data Provided by Thomson Reuters



PRICE PERFORMANCE



SECTOR PERFORMANCE SUMMARY

KSE Sector	Close	1D % Chg	MTD%	YTD%	52W High	52W Low
Insurance Sector Index (PR) Index	1,669.42	▲ 2.51	▲ 2.57	▲ 7.65	1,720.47	1,455.55
Consumer Staples Sector Index (Pr) Index	472.38	▲ 1.62	▼ -1.29	▼ -1.58	717.84	443.76
Basic Materials Sector Index (PR) Index	838.87	▲ 0.64	▼ -0.62	▼ -3.03	1,233.32	800.80
Utilities Sector Index (PR) Index	473.68	▲ 0.56	▼ -1.10	▼ -4.26	594.74	463.16
Financial Services Sector Index (PR) Index	1,178.12	▲ 0.46	▼ -4.69	▼ -6.29	1,678.27	1,158.75
Technology Sector Index (PR) Index	640.20	▼ -4.76	▼ -5.48	▼ -8.05	800.25	539.08
Telecommunications Sector Index (PR) Index	1,151.47	▼ -0.73	▼ -1.70	▼ -2.54	1,514.71	1,119.01
Industrials Sector Index (PR) Index	961.44	▼ -0.20	▼ -2.93	▼ -10.89	1,443.64	940.26

Market Trading - by Volume*

Most Active by Volume			Least Active by Volume		
Company	Close (Fils)	Volume (Shares)	Company	Close (Fils)	Volume (Shares)
Aayan Leasing and Investment Company KSCP	KWf 131	12,133,217	Sanam Real Estate Company KSCP	KWf 74.8	5.00
Kuwait Finance House KSCP	KWf 826	11,518,367	Independent Petroleum Group KSCP	KWf 470	9.00
Mobile Telecommunications Company KSCP	KWf 538	6,472,935	Kuwait Real Estate Holding Co KPSC	KWf 29.8	10.00
GFH Financial Group BSC	KWf 71.1	6,214,435	Ajial Real Estate Entertainment Co KSCP	KWf 280	100.00
National Investments Co KSCP	KWf 250	5,634,254	Kuwait and Gulf Link Transport Company KPSC	KWf 55.4	500.00

* Volume & Value as of: Previous Trading Day

NEWS

Stock markets in United Arab Emirates rebounded on Friday as fears of a global banking crisis subsided after U.S. authorities and banks came to the rescue of First Republic Bank.

Major U.S. banks injected \$30 billion to save First Republic Bank, which was caught up in a widening crisis triggered by the collapse of two other mid-size U.S. lenders over the past week.

Crude prices - a key contributor to Gulf economies - surged more than 1% on Friday on expectation of strong demand growth in top importer, China with Brent gaining \$1.04, or 1.39%, to \$75.74 a barrel.

In Abu Dhabi, the index .FTFADGI surged 2.2%, its highest intraday gain since mid-October, as International Holding Company, the most valued listed firm in UAE, jumped 3.8%, while IHC-owned investment firm Multiply Group climbed 6.4%.

Among winner, UAE's largest lender First Abu Dhabi Bank (FAB) gained 2.5% and largest utilities firm Abu Dhabi National Energy Company (TAQA) drifted 5.8% higher. Eshraq Investment rose 3.7% after the firm announced the sale of 58 residential apartments in Burj Daman for 162 million dirhams (\$44.11 million)

Dubai's main market index .DFMGI settled 1.3%, lifted by strong gains in the heavyweight real estate and banking sectors with most stocks trading in positive territory. Among gainers, toll operator Salik Company gained 2.9% and state-controlled utility firm Dubai Electricity And Water Authority (DEWAA) increased 2.1%

Blue-chip developer Emaar Properties and its construction unit Emaar Development hiked 1.9% and 3.8% respectively after both firms declared a full-year cash dividend of 25 fils and 52 fils per share respectively.

KSE TOP GAINERS

Company	Close (Fils)	%Chng
Real Estate Trade Centers Company KPSC	KWf 57	14.23
Al Manar Financing and Leasing Co KSCC	KWf 58.3	10.00
Kuwait Foundry Co. (S.A.K)	KWf 315	9.38
Al Masaken International Real Estate Development Co KSCP	KWf 22.2	9.36
National Investments Co KSCP	KWf 250	6.84

KSE TOP LOSERS

Company	Close (Fils)	%Chng
National Industries Co KPSC	KWf 170	-9.57
Oula Fuel Marketing Co KSCP	KWf 126	-6.67
Aqar Real Estate Investment Co KSCP	KWf 57	-5.00
Automated Systems Company KPSC	KWf 88	-4.76
Sultan Center Food Products Company K.S.C.(Public)	KWf 77.7	-4.07

Market Trading - by Value*

Most Active by Value			Least Active by Value		
Company	Close (Fils)	Turnover (KWD)	Company	Close (Fils)	Turnover (KWD)
Kuwait Finance House KSCP	KWf 826	9,531,679	Wethaq Takaful Insurance Co KCSP	KWf 22.5	0.23
Mobile Telecommunications Company KSCP	KWf 538	3,485,934	Kuwait Real Estate Holding Co KPSC	KWf 29.8	0.30
Mobile Telecommunications Company KSCP	KWf 537	2,946,101	Sanam Real Estate Company KSCP	KWf 74.8	0.37
Humansoft Holding Co. KSCP	KWf 3690	2,042,164	Al-Enmaa Real Estate Company KSCP	KWf 52.8	0.53
Aayan Leasing and Investment Company KSCP	KWf 131	1,573,678	Independent Petroleum Group KSCP	KWf 470	4.23

* Volume & Value as of: Previous Trading Day

إخلاء مسؤولية

إن المعلومات الواردة في هذا التقرير مستمدة من مصادر يعتقد أنها دقيقة وموثوقة. لم يتم التحقق بصفة مستقلة من قبل شركة بيتك كابيتال للإستثمار عن أي من المعلومات الواردة في هذا التقرير. وتبعا لذلك، فإن أي من شركة بيتك كابيتال للإستثمار أو ممثليها أو موظفيها أو مسؤوليها لا يضمنون أو يدعون موثوقية أو اكتمال أو دقة هذه المعلومات. ولا ينبغي لهذه المعلومات أن تفسر بأنها عرض، أو دعوة أو ترويج أو التماس للإكتتاب أو الشراء أو البيع أو الاحتفاظ لأي من المنتجات المالية المذكورة في هذا التقرير، كما أنها لا تشكل إطلاقاً المشورة أو التوصية للدخول في أي استثمارات أو صفقة من شأنها أن تشكل أساس لأي عقد أو التزام.

الآراء في هذا التقرير قد تم إعدادها من قبل شركة بيتك كابيتال للإستثمار لعملائها بناء على معلومات قد تم الحصول عليها من مصادر عامة يعتقد أنه يمكن الاعتماد عليها ولكن هذا الاعتقاد لا يضمن صحة المعلومات التي تم الاعتماد عليها لاعداد هذا التقرير. البحوث المنشورة في التقرير يمكن أن تأخذ بها شركة بيتك كابيتال للإستثمار عندما تقرر شراء أو بيع ملكية في الأسهم المذكورة في هذا التقرير. حيث تقوم شركة بيتك كابيتال للإستثمار بأجراء بحث تحليلي لنخبة مختارة من الشركات لتحديد الفرص القصيرة الأجل التي تتوافق أو تتعارض مع إستراتيجية شركة بيتك كابيتال للإستثمار بالشراء أو البيع على المدى الطويل. وبالإضافة إلى ذلك، فقد تقوم شركة بيتك كابيتال للإستثمار بالتداول أو الاتجار لحسابها الخاص، نتيجة اقتراحات المحللين على المدى القصير ويمكن لها أيضا الدخول في معاملات الأوراق المالية على نحو يتعارض مع هذا التقرير، كما أن البيع والشراء من وإلى العملاء يتم بناء على المعايير الأساسية التي تضعها شركة بيتك كابيتال للإستثمار.

وتشكل الآراء والتوقعات والتقييمات الواردة في هذا التقرير النتيجة الحالية التي توصل إليها معد التقرير اعتباراً من تاريخ هذا التقرير. وهي لا تعبر بالضرورة عن آراء شركة بيتك كابيتال للإستثمار وقابلة للتغيير دون سابق إنذار. وعلاوة على ذلك، ليس على شركة بيتك كابيتال للإستثمار أي التزام لتحديث أو تعديل أو تغيير هذا التقرير أو إبلاغ القارئ عن أي تغيير في التقرير، أو أي تغيير أو ثبوت عدم صحة في وقت لاحق لأي من الآراء أو التقديرات أو التوقعات أو التقييمات المبينة في هذا التقرير. إن المواضيع المالية التي نوقشت والناتج التي تم استخلاصها في هذا التقرير قد لا تكون مناسبة لجميع المستثمرين، ويجب على المستثمرين اتخاذ القرارات الاستثمارية بأنفسهم وباستخدام مستشاريهم المستقلين لاتخاذ قرارات استثمارية تناسب أوضاعهم المالية الخاصة وأهدافهم الاستثمارية. الأداء في الماضي ليس بالضرورة مؤشراً على النتائج المستقبلية والمعلومات التاريخية في هذا التقرير عن الشركات والأسواق والأدوات المالية لا تضمن أدائها المستقبلي، وينصح المستثمرين باتخاذ مشورة الخبراء القانونيين والماليين قبل الدخول في أي صفقة مماثلة أو مستوحاة من مضمون هذا المنشور.

إن استخدام أي معلومات وردت في هذا التقرير واتخاذ أي قرارات استثمارية عليها تعتبر من مسؤولية القارئ ومن ضمن مخاطرته و لن تكون شركة بيتك كابيتال للإستثمار أو ممثليها أو موظفيها أو مسئولها مسؤولين عن أي قرارات استثمارية أو أضرار أو فرص فائتة أو خسائر ناتجة عن أو متعلقة باستخدام المعلومات والبيانات أو التحليلات أو الآراء الواردة في هذا التقرير سواء بصورة مباشرة أو غير مباشرة.

هذا التقرير لا يسمح باستنساخه أو توزيعه ونشره من قبل أي شخص ولأي غرض دون الحصول على موافقة خطية مسبقة من شركة بيتك كابيتال للإستثمار. ويرجى ذكر المصدر في حالة نقل أي معلومة مقتطفة من التقرير. سنحتفظ بملكية حقوق الطبع وكل حقوق الملكية الفكرية الأخرى. ولا يجوز لكم استخدام اسم شركتنا أو نسخ شعار الشركة بأي شكل أو أسلوب أو وسيلة بدون موافقة خطية مسبقة من شركتنا.

وهذه المعلومات متاحة للجميع على موقع الشركة بشبكة الإنترنت (www.kfhcapital.com.kw) ضمن قائمة البحوث والدراسات الإستشارية.

يخضع هذا التنصل القانوني لقوانين دولة الكويت. وتُقدّم كافة النزاعات الناشئة عن أو المتصلة بهذا التنصل والمحتويات المتعلقة بالآراء و المعلومات المدرجة في هذا الموقع الإلكتروني إلى القضاء الحصري التابع لمحاكم دولة الكويت بما لا يتعارض وأحكام الشريعة الإسلامية الغراء. ولا تتحمل شركة بيتك كابيتال للإستثمار أي مسؤولية في حالة إستخدام محتويات هذا الموقع في بلدان أخرى تخضع لقوانينها الخاصة.

Disclaimer

The information contained in this document has been derived from sources believed to be accurate and reliable. KFH Capital Investment Company (KFH Capital) has not independently verified any information contained in this document. Therefore, neither KFH Capital nor any of its employees, representatives or officials gives any representation or warranty of reliability, completeness or accuracy of such information. This information should not be construed as an offer, invitation, promotion or solicitation to subscribe, purchase, maintain or sell any of the financial products mentioned here, nor does it constitute investment advice or a recommendation to enter into any transaction that would form whatsoever the basis of any contract or commitment.

The opinions in this report were prepared by KFH Capital for its clients based on the information obtained from public sources that are believed to be reliable, but that belief is not a warranty on the reliability of the information based upon for preparing the report. The published research report may be considered by KFH Capital when it decides to buy or sell proprietary positions in the securities mentioned in this report. For selected companies, KFH Capital's equity research analysts may identify shorter-term opportunities that are consistent or inconsistent with KFH Capital's existing, longer term Buy or Sell strategy. In addition, KFH Capital may trade for its own account as a result of the short term trading suggestions of analysts and may also engage in securities transactions in a manner inconsistent with this research report and with respect to securities covered by this report. Moreover, KFH Capital will sell to or buy from customers based on its principal criteria.

Opinions, estimates or projections in this report constitute the current conclusion of the author as of the date of this report. They do not necessarily reflect the opinions of KFH Capital and are subject to change without notice. Moreover, KFH Capital has no obligation to update, modify or amend this report or to otherwise notify a reader thereof in the event that any matter stated herein, or any opinion, projection, forecast or estimate set forth herein, changes or subsequently becomes inaccurate. The financial discussion and conclusion discussed in this report may not be suitable for all investors and investors must make their own investment decisions using their own independent advisors as they believe necessary and based upon their specific financial situations and investment objectives. Past performance is not necessarily indicative of future results and historical information in this report about companies, markets and securities does not guarantee future performance and investors are advised to take expert legal and financial advice before entering into any transaction similar to or inspired by the contents of this publication.

The use of any information contained in this report and taking any of investment decisions is the responsibility of the reader and included as part of his risks. Accordingly, neither KFH Capital nor any of its employees, representatives or officials shall be responsible for any investment decisions, damages, opportunity losses, direct or indirect losses related to using of information, data, analysis or opinions contained in this report. This report may not be reproduced, distributed or published by any person for any purpose without KFH Capital's prior written consent. Please cite source when quoting.

KFH Capital shall retain ownership of the copyright and all other intellectual property rights. You shall not quote our name or reproduce our logo in any form or medium without KFH Capital's prior written consent. This information is made available on the company's website (<http://www.kfhcapital.com.kw>) under Investment Research.

This disclaimer is subject to laws of the State of Kuwait. All disputes arising out of or relating to this disclaimer, contents of the opinions or information contained in this website shall be submitted to courts of the State of Kuwait and in line with provisions of Islamic Shariaa principals. KFH Capital shall not be held responsible for any liability in case of using the contents of this website in other countries and any use of the contents of this website shall be subject to the relevant laws of those countries