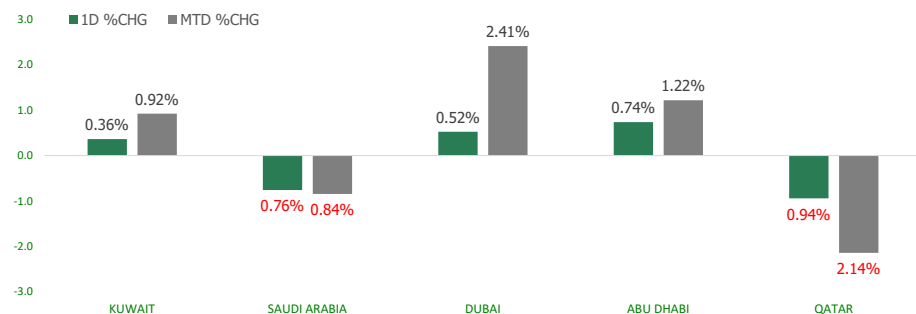


KFH Capital DAILY EQUITY MARKET UPDATE

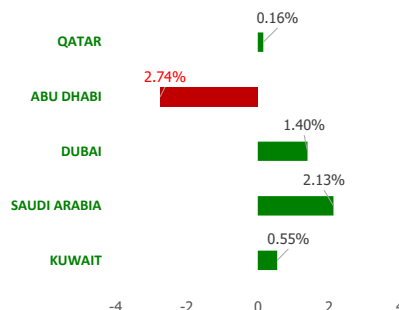


Sunday, February 5, 2023

GCC INDICES - DAILY & MTD PERFORMANCE



YTD PERFORMANCE - GCC INDICES



Commodities & FX Rates Vs USD

| Name | Close | YTD% |
|-----------|--------|-------|
| WTI Crude | 73.23 | -8.56 |
| ICE Brent | 79.82 | -6.95 |
| GBP | 1.205 | -0.38 |
| EURO | 1.079 | 0.85 |
| JPY | 131.17 | 0.05 |
| KWD | 0.305 | -0.33 |

GCC PERFORMANCE SNAPSHOT

| Index | Close | 52W High | 52W Low | Market Cap (USD Mn) | Dividend Yield | PE Ratio |
|------------------|-----------|-----------|-----------|---------------------|----------------|----------|
| KUWAIT | 8,160.04 | 9,437.37 | 7,653.27 | 124854.88 | 2.52 | 20.53 |
| SAUDI | 10,701.79 | 13,949.13 | 9,950.17 | 2679133.74 | 3.08 | 16.26 |
| DUBAI | 3,382.90 | 3,747.94 | 3,059.61 | 131854.63 | 4.07 | 9.04 |
| ABU DHABI | 9,931.09 | 10,671.32 | 8,687.02 | 653563.35 | 2.20 | 18.04 |
| QATAR | 10,698.04 | 14,931.08 | 10,499.32 | 149936.45 | 4.39 | 11.60 |

GCC TOP GAINERS

| Company | Close | %Chng |
|--|-----------|-------|
| Ras Al Khaimah Poultry and Feeding Co | AED 2.04 | 14.61 |
| KFIC Invest KSCP | KWf 70.4 | 10.00 |
| Credit Rating and Collection Co KSCP | KWf 20.9 | 10.00 |
| Qatar Cinema and Film Distribution Co QPSC | QAR 3.397 | 9.58 |
| Aram Group PJSC | AED 1.92 | 8.47 |

GCC TOP LOSERS

| Company | Close | %Chg |
|---|------------------------------------|--------|
| Advanced Technology Co KSCP | KWf 380 | -13.64 |
| FOODCO National Foodstuff PSC | AED 3.51 | -10.00 |
| Doha Bank QPSC | QAR 1.643 | -9.97 |
| Hily Holding PJSC | AED 4.29 | -9.87 |
| Chimera S&P Turkey Shariah ETF B - Income | AED Unable to collect data for the | -7.14 |

Note: KWF=Kuwaiti Fils

Note: KWF=Kuwaiti Fils

Trading Parameters

Market Trading - by Volume*

Most Active by Volume

| Company | Close | Volume* |
|------------------------------|-----------|------------|
| Doha Bank QPSC | QAR 1.643 | 50,301,354 |
| Masraf Al Rayan QPSC | QAR 2.659 | 43,524,934 |
| Gulf Navigation Holding PJSC | AED 0.724 | 27,084,423 |
| Emaar Properties PJSC | AED 5.52 | 18,704,680 |
| Aldar Properties Pjsc | AED 4.4 | 16,626,028 |

Least Active by Volume

| Company | Close | Volume* |
|---|-----------|---------|
| Mashaer Holding Co KSCP | KWf 51.9 | 2.00 |
| Future Care Trading Co | SAR 219.8 | 8.00 |
| Amwaj International Co | SAR 90.2 | 10.00 |
| Alinma Saudi Government Sukuk ETF Fund - Short Maturity | SAR 98.6 | 14.00 |
| Sanam Real Estate Company KSCP | KWf 58.5 | 30.00 |

Note: KWF=Kuwaiti Fils

* Volume & Value as of: Previous Trading Day

Market Trading - by Value*

Most Active by Value

| Company | Close | Turnover (USD)* |
|---|-----------|-----------------|
| Alinma Bank SJSC | SAR 31.55 | 127,714,857 |
| International Holding Company PJSC | AED 397.9 | 118,005,711 |
| Al Rajhi Banking & Investment Corporation SJSC | SAR 80.5 | 74,365,234 |
| Saudi National Bank SJSC | SAR 48.8 | 58,322,610 |
| Dar Al Arkan Real Estate Development Company SJSC | SAR 12.96 | 40,833,401 |

Least Active by Value

| Company | Close | Turnover (USD)* |
|--|----------|-----------------|
| Mashaer Holding Co KSCP | KWf 51.9 | 0.34 |
| KFIC Invest KSCP | KWf 70.4 | 2.31 |
| Sanam Real Estate Company KSCP | KWf 58.5 | 5.75 |
| Taameer Real Estate Investment Co KSCP | KWf 23.2 | 7.61 |
| Al Manar Financing and Leasing Co KSCC | KWf 61.3 | 10.05 |

Note: KWF=Kuwaiti Fils

* Volume & Value as of: Previous Trading Day

For any queries please contact : KFH Capital Research Department

© KFH Capital Investments

Page 1

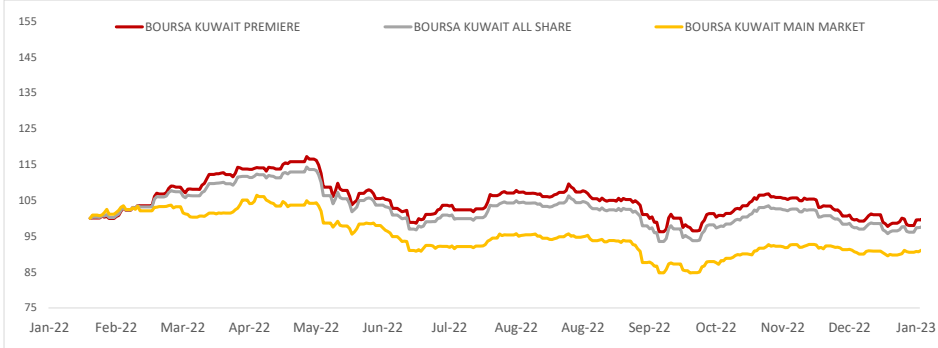
Email Id: IRD@KFHCAPITAL.COM.KW

Phone No: 22987000

Data Provided by Thomson Reuters



PRICE PERFORMANCE



SECTOR PERFORMANCE SUMMARY

| KSE Sector | Close | 1D % Chg | MTD% | YTD% | 52W High | 52W Low |
|--|----------|----------|---------|---------|----------|----------|
| Technology Sector Index (PR) Index | 712.95 | ▲ 2.51 | ▲ 2.51 | ▲ 2.40 | 800.25 | 539.08 |
| Basic Materials Sector Index (PR) Index | 866.50 | ▲ 0.77 | ▲ 0.39 | ▲ 0.16 | 1,233.32 | 800.80 |
| Insurance Sector Index (PR) Index | 1,565.78 | ▲ 0.73 | ▲ 0.78 | ▲ 0.96 | 1,665.20 | 1,455.55 |
| Industrials Sector Index (PR) Index | 990.68 | ▲ 0.69 | ▲ 1.10 | ▼ -8.18 | 1,443.64 | 949.23 |
| Financial Services Sector Index (PR) Index | 1,263.70 | ▲ 0.64 | ▲ 0.79 | ▲ 0.51 | 1,678.27 | 1,190.43 |
| Health Care Sector Index (PR) Index | 425.54 | ▼ -4.09 | ▼ -4.09 | ▼ -7.86 | 821.70 | 416.46 |
| Consumer Staples Sector Index (Pr) Index | 475.46 | ▼ -2.74 | ▼ -0.86 | ▼ -0.94 | 739.15 | 443.76 |
| Utilities Sector Index (PR) Index | 473.68 | ▼ -1.10 | ▼ -1.10 | ▼ -4.26 | 600.00 | 463.16 |
| Banks Sector Index (PR) Index | 1,826.28 | ▲ 0.22 | ▲ 0.71 | ▲ 1.80 | 1,992.18 | 1,680.01 |
| Real Estate Sector Index (PR) Index | 1,193.38 | ▲ 0.48 | ▲ 0.38 | ▼ -1.27 | 1,412.95 | 1,155.77 |

Market Trading - by Volume*

| Most Active by Volume | | | Least Active by Volume | | |
|---|--------------|-----------------|--|--------------|-----------------|
| Company | Close (Fils) | Volume (Shares) | Company | Close (Fils) | Volume (Shares) |
| Aayan Leasing and Investment Company KSCP | KWf 146 | 16,109,757 | Mashaer Holding Co KSCP | KWf 51.9 | 2.00 |
| Kuwait Finance House KSCP | KWf 837 | 7,840,494 | KFIC Invest KSCP | KWf 70.4 | 10.00 |
| Gulf Bank KSCP | KWf 320 | 7,183,981 | Sanam Real Estate Company KSCP | KWf 58.5 | 30.00 |
| Agility Public Warehousing Company KSCP | KWf 602 | 6,949,670 | Al Manar Financing and Leasing Co KSCC | KWf 61.3 | 50.00 |
| Ekttitab Holding Company KSCP | KWf 9.9 | 6,909,131 | Hayat Communications Co KSCP | KWf 56.9 | 55.00 |

* Volume & Value as of: Previous Trading Day

NEWS

Oil prices fell to over three-week lows on Friday in a volatile session, after strong U.S. jobs data raised concerns about higher interest rates and as investors sought more clarity on the imminent EU embargo on Russian refined products.

Brent crude futures fell \$2.23, or 2.7%, to \$79.94 a barrel, after rising to a session high of \$84.20. It hit a session low of \$79.72, its lowest since Jan. 11. U.S. West Texas Intermediate crude (WTI) ended down \$2.49, or 3.3%, at \$73.39, after trading between \$78.00 and \$73.13, its lowest since Jan. 5. Brent registered a 7.8% decline this week while WTI dropped 7.9%.

U.S. job growth accelerated sharply in January amid a persistently resilient labour market, but a further moderation in wage gains should give the Federal Reserve some comfort in its fight against inflation.

Stock exchanges in the United Arab Emirates closed higher on Friday, with Abu Dhabi's main index boosted by a rise in telecom operator Emirates Telecommunications Group - known as E& - EAND.AD after the firm raised its stake in UK-based Vodafone Group. E&, the UAE's biggest Telecom operator, increased its stake in Vodafone Group VOD.L to 13%.

The Abu Dhabi index .FTFADGI jumped 0.8%, rising for a fifth session in a row, bolstered by a 3.4% increase in Emirates Telecommunications Group, while the UAE's largest lender First Abu Dhabi Bank (FAB) gained 2%.

Among other gainers, National Marine Dredging (NMDC) surged 3.1% to hit around a 20-year-high, a day after the firm posted a 30% increase in annual net profit to 1.30 billion dirhams (\$353.9 million).

Abu Dhabi's main index posted weekly gain of 2%, while the Dubai index ended the week with 1.6% returns, according to Refinitiv data. Dubai's benchmark index .DFMGI settled 0.5% higher, lifted by a strong performance in financial and industrial sector stocks.

MashreqBank (MASB), which helped Dubai's index to stay in positive territory amid volatile trading, advanced 15%, its highest percentage gain since late September, after the lender with other banks was picked to arrange an issuance of U.S. dollar-denominated sustainable sukuk for Dubai Islamic Bank under its \$7.5 billion issuance programme.

KSE TOP GAINERS

| Company | Close (Fils) | %Chng |
|--|--------------|-------|
| KFIC Invest KSCP | KWf 70.4 | 10.00 |
| Credit Rating and Collection Co KSCP | KWf 20.9 | 10.00 |
| Munshaat Real Estate Projects Company KSCP | KWf 56.9 | 6.95 |
| Al-Enmaa Real Estate Company KSCP | KWf 58.9 | 6.13 |
| Gulf Investment House KSCP | KWf 418 | 5.82 |

KSE TOP LOSERS

| Company | Close (Fils) | %Chng |
|---|--------------|--------|
| Advanced Technology Co KSCP | KWf 380 | -13.64 |
| Sanam Real Estate Company KSCP | KWf 58.5 | -4.88 |
| Metal and Recycling Co KSCP | KWf 44 | -4.35 |
| Future Kid Entertainment and Real Estate Company KSCP | KWf 112 | -4.27 |
| UniCap Investment and Finance Co KSCP | KWf 53 | -3.64 |

Market Trading - by Value*

| Most Active by Value | | | Least Active by Value | | |
|---|--------------|----------------|--|--------------|----------------|
| Company | Close (Fils) | Turnover (KWD) | Company | Close (Fils) | Turnover (KWD) |
| Kuwait Finance House KSCP | KWf 837 | 6,552,301 | Mashaer Holding Co KSCP | KWf 51.9 | 0.10 |
| National Bank of Kuwait SAKP | KWf 1119 | 5,235,592 | KFIC Invest KSCP | KWf 70.4 | 0.70 |
| Agility Public Warehousing Company KSCP | KWf 602 | 4,184,883 | Sanam Real Estate Company KSCP | KWf 58.5 | 1.76 |
| Aayan Leasing and Investment Company KSCP | KWf 146 | 2,323,510 | Taameer Real Estate Investment Co KSCP | KWf 23.2 | 2.32 |
| Gulf Bank KSCP | KWf 320 | 2,292,552 | Al Manar Financing and Leasing Co KSCC | KWf 61.3 | 3.07 |

* Volume & Value as of: Previous Trading Day

إخلاء مسؤولية

إن المعلومات الواردة في هذا التقرير مستمدة من مصادر يعتقد أنها دقيقة وموثوقة. لم يتم التحقق بصفة مستقلة من قبل شركة بيتك كابيتال للإستثمار عن أي من المعلومات الواردة في هذا التقرير. وتبعا لذلك، فإن أي من شركة بيتك كابيتال للإستثمار أو ممتلكيها أو موظفيها أو مسؤوليها لا يضمنون أو يدعون موثوقية أو اكتمال أو دقة هذه المعلومات. ولا ينبغي لهذه المعلومات أن تفسر بأنها عرض، أو دعوة أو ترويج أو التماس للإكتتاب أو الشراء أو البيع أو الاحتفاظ لأي من المنتجات المالية المذكورة في هذا التقرير، كما أنها لا تشكل إطلاقاً المشورة أو التوصية للدخول في أي استثمارات أو صفقة من شأنها أن تشكل أساس لأي عقد أو التزام.

الآراء في هذا التقرير قد تم إعدادها من قبل شركة بيتك كابيتال للإستثمار لعملائها بناء على معلومات قد تم الحصول عليها من مصادر عامة يعتقد أنه يمكن الاعتماد عليها ولكن هذا الاعتقاد لا يضمن صحة المعلومات التي تم الاعتماد عليها لاعداد هذا التقرير. البحوث المنشورة في التقرير يمكن أن تأخذ بها شركة بيتك كابيتال للإستثمار عندما تقرر شراء أو بيع ملكية في الأسهم المذكورة في هذا التقرير. حيث تقوم شركة بيتك كابيتال للإستثمار بأجراء بحث تحليلي لنخبة مختارة من الشركات لتحديد الفرص القصيرة الأجل التي تتوافق أو تتعارض مع إستراتيجية شركة بيتك كابيتال للإستثمار بالشراء أو البيع على المدى الطويل. وبالإضافة إلى ذلك، فقد تقوم شركة بيتك كابيتال للإستثمار بالتداول أو الاتجار لحسابها الخاص، نتيجة اقتراحات المحللين على المدى القصير ويمكن لها أيضا الدخول في معاملات الأوراق المالية على نحو يتعارض مع هذا التقرير، كما أن البيع والشراء من وإلى العملاء يتم بناء على المعايير الأساسية التي تضعها شركة بيتك كابيتال للإستثمار.

وتشكل الآراء والتوقعات والتقدير الواردة في هذا التقرير النتيجة الحالية التي توصل إليها معد التقرير اعتباراً من تاريخ هذا التقرير. وهي لا تعبر بالضرورة عن آراء شركة بيتك كابيتال للإستثمار وقابلة للتغيير دون سابق إنذار. وعلاوة على ذلك، ليس على شركة بيتك كابيتال للإستثمار أي التزام لتحديث أو تعديل أو تغيير هذا التقرير أو إبلاغ القارئ عن أي تغيير في التقرير، أو أي تغيير أو ثبوت عدم صحة في وقت لاحق لأي من الآراء أو التقديرات أو التوقعات أو التقييمات المبينة في هذا التقرير. إن المواضيع المالية التي نوقشت والناتج التي تم استخلاصها في هذا التقرير قد لا تكون مناسبة لجميع المستثمرين، ويجب على المستثمرين اتخاذ القرارات الاستثمارية بأنفسهم وباستخدام مستشاريهم المستقلين لاتخاذ قرارات استثمارية تناسب أوضاعهم المالية الخاصة وأهدافهم الاستثمارية. الأداء في الماضي ليس بالضرورة مؤشراً على النتائج المستقبلية والمعلومات التاريخية في هذا التقرير عن الشركات والأسواق والأدوات المالية لا تضمن أدائها المستقبلي، وينصح المستثمرين باتخاذ مشورة الخبراء القانونيين والماليين قبل الدخول في أي صفقة مماثلة أو مستوحاة من مضمون هذا المنشور.

إن استخدام أي معلومات وردت في هذا التقرير واتخاذ أي قرارات استثمارية عليها تعتبر من مسؤولية القارئ ومن ضمن مخاطرته و لن تكون شركة بيتك كابيتال للإستثمار أو ممتلكيها أو موظفيها أو مسؤوليها مسؤولين عن أي قرارات استثمارية أو أضرار أو فرص فائتة أو خسائر ناتجة عن أو متعلقة باستخدام المعلومات والبيانات أو التحليلات أو الآراء الواردة في هذا التقرير سواء بصورة مباشرة أو غير مباشرة.

هذا التقرير لا يسمح باستنساخه أو توزيعه ونشره من قبل أي شخص ولأي غرض دون الحصول على موافقة خطية مسبقة من شركة بيتك كابيتال للإستثمار. ويرجى ذكر المصدر في حالة نقل أي معلومة مقتطفة من التقرير. سنحتفظ بملكية حقوق الطبع وكل حقوق الملكية الفكرية الأخرى. ولا يجوز لكم استخدام اسم شركتنا أو نسخ شعار الشركة بأي شكل أو أسلوب أو وسيلة بدون موافقة خطية مسبقة من شركتنا.

وهذه المعلومات متاحة للجميع على موقع الشركة بشبكة الإنترنت (www.kfhcapital.com.kw) ضمن قائمة البحوث والدراسات الإستشارية.

يخضع هذا التنصل القانوني لقوانين دولة الكويت. وتُقدّم كافة النزاعات الناشئة عن أو المتصلة بهذا التنصل والمحتويات المتعلقة بالآراء و المعلومات المدرجة في هذا الموقع الإلكتروني إلى القضاء الحصري التابع لمحاكم دولة الكويت بما لا يتعارض وأحكام الشريعة الإسلامية الغراء. ولا تتحمل شركة بيتك كابيتال للإستثمار أي مسؤولية في حالة إستخدام محتويات هذا الموقع في بلدان أخرى تخضع لقوانينها الخاصة.

Disclaimer

The information contained in this document has been derived from sources believed to be accurate and reliable. KFH Capital Investment Company (KFH Capital) has not independently verified any information contained in this document. Therefore, neither KFH Capital nor any of its employees, representatives or officials gives any representation or warranty of reliability, completeness or accuracy of such information. This information should not be construed as an offer, invitation, promotion or solicitation to subscribe, purchase, maintain or sell any of the financial products mentioned here, nor does it constitute investment advice or a recommendation to enter into any transaction that would form whatsoever the basis of any contract or commitment.

The opinions in this report were prepared by KFH Capital for its clients based on the information obtained from public sources that are believed to be reliable, but that belief is not a warranty on the reliability of the information based upon for preparing the report. The published research report may be considered by KFH Capital when it decides to buy or sell proprietary positions in the securities mentioned in this report. For selected companies, KFH Capital's equity research analysts may identify shorter-term opportunities that are consistent or inconsistent with KFH Capital's existing, longer term Buy or Sell strategy. In addition, KFH Capital may trade for its own account as a result of the short term trading suggestions of analysts and may also engage in securities transactions in a manner inconsistent with this research report and with respect to securities covered by this report. Moreover, KFH Capital will sell to or buy from customers based on its principal criteria.

Opinions, estimates or projections in this report constitute the current conclusion of the author as of the date of this report. They do not necessarily reflect the opinions of KFH Capital and are subject to change without notice. Moreover, KFH Capital has no obligation to update, modify or amend this report or to otherwise notify a reader thereof in the event that any matter stated herein, or any opinion, projection, forecast or estimate set forth herein, changes or subsequently becomes inaccurate. The financial discussion and conclusion discussed in this report may not be suitable for all investors and investors must make their own investment decisions using their own independent advisors as they believe necessary and based upon their specific financial situations and investment objectives. Past performance is not necessarily indicative of future results and historical information in this report about companies, markets and securities does not guarantee future performance and investors are advised to take expert legal and financial advice before entering into any transaction similar to or inspired by the contents of this publication.

The use of any information contained in this report and taking any of investment decisions is the responsibility of the reader and included as part of his risks. Accordingly, neither KFH Capital nor any of its employees, representatives or officials shall be responsible for any investment decisions, damages, opportunity losses, direct or indirect losses related to using of information, data, analysis or opinions contained in this report. This report may not be reproduced, distributed or published by any person for any purpose without KFH Capital's prior written consent. Please cite source when quoting.

KFH Capital shall retain ownership of the copyright and all other intellectual property rights. You shall not quote our name or reproduce our logo in any form or medium without KFH Capital's prior written consent. This information is made available on the company's website (<http://www.kfhcapital.com.kw>) under Investment Research.

This disclaimer is subject to laws of the State of Kuwait. All disputes arising out of or relating to this disclaimer, contents of the opinions or information contained in this website shall be submitted to courts of the State of Kuwait and in line with provisions of Islamic Shariaa principals. KFH Capital shall not be held responsible for any liability in case of using the contents of this website in other countries and any use of the contents of this website shall be subject to the relevant laws of those countries