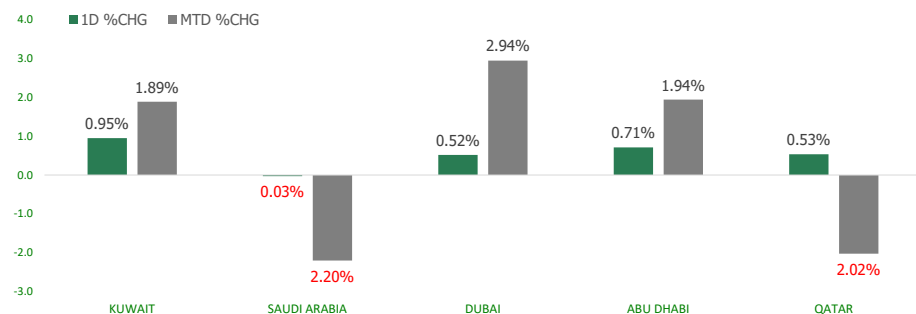
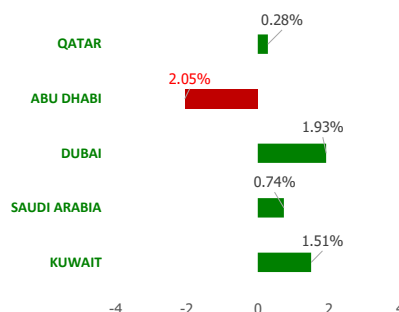


GCC INDICES - DAILY & MTD PERFORMANCE



YTD PERFORMANCE - GCC INDICES



Commodities & FX Rates Vs USD

Name	Close	YTD%
WTI Crude	74.46	-7.66
ICE Brent	81.40	-5.73
GBP	1.202	-0.67
EURO	1.073	0.26
JPY	132.65	1.17
KWD	0.305	-0.14

GCC PERFORMANCE SNAPSHOT

Index	Close	52W High	52W Low	Market Cap (USD Mn)	Dividend Yield	PE Ratio
KUWAIT	8,237.85	9,437.37	7,653.27	124727.66	2.52	20.42
SAUDI	10,555.71	13,949.13	9,950.17	2635973.89	3.13	16.25
DUBAI	3,400.37	3,747.94	3,059.61	132724.31	4.05	9.09
ABU DHABI	10,001.55	10,671.32	8,708.11	657210.43	2.18	18.15
QATAR	10,711.48	14,931.08	10,497.87	150295.90	4.39	11.60

GCC TOP GAINERS

Company	Close	%Chng
Dubai National Insurance and Reinsurance Co PSC	AED 5.5	10.00
Qatari Investors Group QPSC	QAR 1.85	9.99
Advanced Technology Co KSCP	KWf 480	9.09
Kuwait Telecommunications Company KSCP	KWf 737	6.97
Ras Al Khaimah Poultry and Feeding Co	AED 2.48	6.90

GCC TOP LOSERS

Company	Close	%Chg
Takaful Emarat Insurance PJSC	AED 0.563	-9.92
Union Insurance Co PSC	AED 0.57	-9.81
Gulf Medical Projects Co PSC	AED 1.98	-9.59
Saudi Parts Center Company SJSC	SAR 72.5	-5.97
Energy House Holding Company KSCP	KWf 81.2	-5.58

Note: KWf=Kuwaiti Fils

Note: KWf=Kuwaiti Fils

Trading Parameters

Market Trading - by Volume*

Most Active by Volume

Company	Close	Volume*
Union Properties PJSC	AED 0.259	46,530,655
Kuwait Finance House KSCP	KWf 860	39,601,867
Ajman Bank PJSC	AED 1.15	27,469,890
Americana Restaurants International PLC	AED 3.72	25,530,938
Masraf Al Rayan QPSC	QAR 2.689	23,117,518

Least Active by Volume

Company	Close	Volume*
Mohammed Hasan AlNaqool Sons Co SCJSC	SAR 62.9	1.00
Shatirah House Restaurant Co	SAR 77.8	4.00
Naseej for Technology Co	SAR 71	5.00
Enma Al-Rawabi Co	SAR 20.9	6.00
Alinma Saudi Government Sukuk ETF Fund - Short Maturity	SAR 98.6	7.00

Note: KWf=Kuwaiti Fils

* Volume & Value as of: Previous Trading Day

Market Trading - by Value*

Most Active by Value

Company	Close	Turnover (USD)*
International Holding Company PJSC	AED 397	135,889,199
Alinma Bank SJSC	SAR 29.45	113,654,101
Kuwait Finance House KSCP	KWf 860	110,107,067
Al Rajhi Banking & Investment Corporation SJSC	SAR 79.5	91,920,885
Saudi Basic Industries Corporation SJSC	SAR 91.3	54,357,732

Least Active by Value

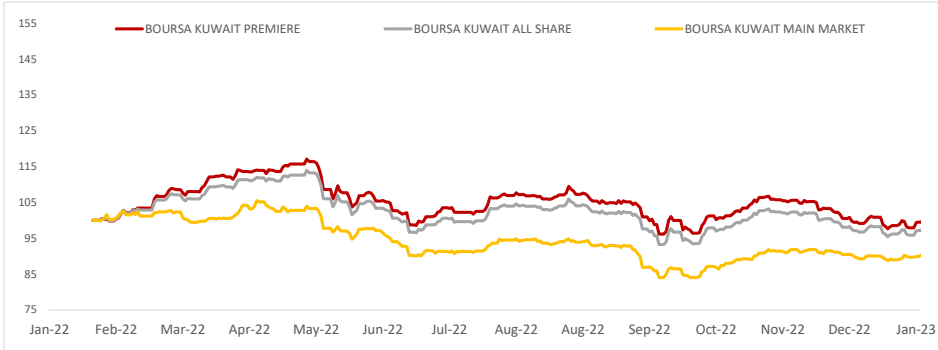
Company	Close	Turnover (USD)*
Sanam Real Estate Company KSCP	KWf 61.5	1.01
Al Manar Financing and Leasing Co KSCC	KWf 61.3	2.01
Gulf Petroleum Investment Company KSCP	KWf 14.7	3.61
Real Estate Trade Centers Company KPSC	KWf 58	3.80
Privatization Holding Co KPSC	KWf 34.9	5.71

Note: KWf=Kuwaiti Fils

* Volume & Value as of: Previous Trading Day



PRICE PERFORMANCE



SECTOR PERFORMANCE SUMMARY

KSE Sector	Close	1D % Chg	MTD%	YTD%	52W High	52W Low
Health Care Sector Index (PR) Index	441.27	▲ 2.82	▼ -0.55	▼ -4.46	821.70	410.71
Telecommunications Sector Index (PR) Index	1,230.82	▲ 1.44	▲ 2.77	▲ 4.18	1,514.71	1,120.17
Consumer Staples Sector Index (Pr) Index	480.96	▲ 1.30	▲ 0.28	▲ 0.21	739.15	443.76
Banks Sector Index (PR) Index	1,852.09	▲ 1.28	▲ 2.14	▲ 3.24	1,992.18	1,680.01
Insurance Sector Index (PR) Index	1,568.77	▲ 0.39	▲ 0.97	▲ 1.16	1,665.20	1,455.55
Real Estate Sector Index (PR) Index	1,183.11	▼ -0.94	▼ -0.48	▼ -2.12	1,412.95	1,155.77
Industrials Sector Index (PR) Index	988.72	▼ -0.22	▲ 0.90	▼ -8.36	1,443.64	949.23
Basic Materials Sector Index (PR) Index	863.11	▼ -0.11	■ 0.00	▼ -0.23	1,233.32	800.80
Financial Services Sector Index (PR) Index	1,263.11	▼ -0.10	▲ 0.74	▲ 0.47	1,678.27	1,190.43
Utilities Sector Index (PR) Index	481.58	■ 0.00	▲ 0.55	▼ -2.66	600.00	463.16

Market Trading - by Volume*

Most Active by Volume			Least Active by Volume		
Company	Close (Fils)	Volume (Shares)	Company	Close (Fils)	Volume (Shares)
Kuwait Finance House KSCP	KWf 860	39,601,867	Sanam Real Estate Company KSCP	KWf 61.5	5.00
GFH Financial Group BSC	KWf 78.5	11,663,649	Al Manar Financing and Leasing Co KSCC	KWf 61.3	10.00
Kuwait Projects Company Holding KSCP	KWf 117	10,182,884	Real Estate Trade Centers Company KPSC	KWf 58	20.00
National Consumer Holding Company KSCP	KWf 119	9,793,063	Privatization Holding Co KPSC	KWf 34.9	50.00
National Real Estate Co KSCP	KWf 99.2	7,285,535	Mashaer Holding Co KSCP	KWf 53.9	67.00

* Volume & Value as of: Previous Trading Day

NEWS

The United Arab Emirates' foreign trade hit 2.2 trillion dirhams (\$599 billion) in 2022, up 17% year-on-year, UAE Prime Minister and ruler of Dubai Sheikh Mohammed bin Rashid al-Maktoum tweeted on Monday. The Gulf state, a key OPEC producer, has invested heavily in transport and logistics infrastructure, and expanded economic partnerships to diversify away from hydrocarbons and towards becoming a global trade hub.

Non-oil exports grew 6% in 2022 from the previous year to 366 billion dirhams - but were up 52% from 2019 - while imports climbed 22% to 1.25 trillion dirhams, the ministry of economy said. Re-exports were up 21% over 2021.

The country aims to increase bilateral non-oil trade to \$100 billion with India in the next five years after concluding a wide-ranging free trade agreement last year. Its other key trading partners include China, Saudi Arabia and the United States.

Trade with Turkey jumped 40% in 2022, the fastest rate of growth among its top ten export markets. The UAE started negotiations for a free trade agreement with Turkey last year, and talks are expected to conclude in the first quarter.

UAE exports to Turkey grew 109% in 2022, to almost 20.7 billion dirhams, while imports from Turkey rose 15% to 40.3 billion dirhams, UAE minister for foreign trade Thani Al Zeyoudi told Reuters in a briefing on Sunday.

Oil prices rose for a second straight session on Tuesday, driven by optimism about recovering demand in China, and concerns over supply shortages following the shutdown of a major export terminal after an earthquake in Turkey. Brent crude futures rose 82 cents, or 1.01%, to \$81.81 per barrel by 0300 GMT, while West Texas Intermediate futures rose 82 cents, or 1.11%, to \$74.93 per barrel.

The International Energy Agency (IEA) expects half of this year's global oil demand growth to come from China, the agency's chief said on Sunday, adding that jet fuel demand was surging.

Saudi Arabia, the world's top oil exporter, raised prices for its flagship crude for Asian buyers for the first time in six months amid expectations of oil demand recovery, especially from China.

KSE TOP GAINERS

Company	Close (Fils)	%Chng
Advanced Technology Co KSCP	KWf 480	9.09
Kuwait Telecommunications Company KSCP	KWf 737	6.97
Real Estate Trade Centers Company KPSC	KWf 58	6.81
Manazel Holding Company KPSC	KWf 26.8	6.35
Future Kid Entertainment and Real Estate Company KSCP	KWf 119	6.25

KSE TOP LOSERS

Company	Close (Fils)	%Chng
Energy House Holding Company KSCP	KWf 81.2	-5.58
KFIC Invest KSCP	KWf 66.9	-4.97
Salbookh Trading Co KSCP	KWf 14.7	-4.55
Senergy Holding Company KPSC	KWf 37.9	-4.05
Al-Mazaya Holding Company KSCP	KWf 44.9	-3.23

Market Trading - by Value*

Most Active by Value			Least Active by Value		
Company	Close (Fils)	Turnover (KWD)	Company	Close (Fils)	Turnover (KWD)
Kuwait Finance House KSCP	KWf 860	33,621,193	Sanam Real Estate Company KSCP	KWf 61.5	0.31
National Bank of Kuwait SAKP	KWf 1130	7,061,364	Al Manar Financing and Leasing Co KSCC	KWf 61.3	0.61
Agility Public Warehousing Company KSCP	KWf 602	3,679,425	Gulf Petroleum Investment Company KSCP	KWf 14.7	1.10
Kuwait Telecommunications Company KSCP	KWf 737	3,112,442	Real Estate Trade Centers Company KPSC	KWf 58	1.16
Mobile Telecommunications Company KSCP	KWf 564	2,139,239	Privatization Holding Co KPSC	KWf 34.9	1.75

* Volume & Value as of: Previous Trading Day

إخلاء مسؤولية

إن المعلومات الواردة في هذا التقرير مستمدة من مصادر يعتقد أنها دقيقة وموثوقة. لم يتم التحقق بصفة مستقلة من قبل شركة بيتك كابيتال للإستثمار عن أي من المعلومات الواردة في هذا التقرير. وتبعا لذلك، فإن أي من شركة بيتك كابيتال للإستثمار أو ممتلكيها أو موظفيها أو مسؤوليها لا يضمنون أو يدعون موثوقية أو اكتمال أو دقة هذه المعلومات. ولا ينبغي لهذه المعلومات أن تفسر بأنها عرض، أو دعوة أو ترويج أو التماس للإكتتاب أو الشراء أو البيع أو الاحتفاظ لأي من المنتجات المالية المذكورة في هذا التقرير، كما أنها لا تشكل إطلاقاً المشورة أو التوصية للدخول في أي استثمارات أو صفقة من شأنها أن تشكل أساس لأي عقد أو التزام.

الآراء في هذا التقرير قد تم إعدادها من قبل شركة بيتك كابيتال للإستثمار لعملائها بناء على معلومات قد تم الحصول عليها من مصادر عامة يعتقد أنه يمكن الاعتماد عليها ولكن هذا الاعتقاد لا يضمن صحة المعلومات التي تم الاعتماد عليها لاعداد هذا التقرير. البحوث المنشورة في التقرير يمكن أن تأخذ بها شركة بيتك كابيتال للإستثمار عندما تقرر شراء أو بيع ملكية في الأسهم المذكورة في هذا التقرير. حيث تقوم شركة بيتك كابيتال للإستثمار بأجراء بحث تحليلي لنخبة مختارة من الشركات لتحديد الفرص القصيرة الأجل التي تتوافق أو تتعارض مع إستراتيجية شركة بيتك كابيتال للإستثمار بالشراء أو البيع على المدى الطويل. وبالإضافة إلى ذلك، فقد تقوم شركة بيتك كابيتال للإستثمار بالتداول أو الاتجار لحسابها الخاص، نتيجة اقتراحات المحللين على المدى القصير ويمكن لها أيضا الدخول في معاملات الأوراق المالية على نحو يتعارض مع هذا التقرير، كما أن البيع والشراء من وإلى العملاء يتم بناء على المعايير الأساسية التي تضعها شركة بيتك كابيتال للإستثمار.

وتشكل الآراء والتوقعات والتقييمات الواردة في هذا التقرير النتيجة الحالية التي توصل إليها معد التقرير اعتباراً من تاريخ هذا التقرير. وهي لا تعبر بالضرورة عن آراء شركة بيتك كابيتال للإستثمار وقابلة للتغيير دون سابق إنذار. وعلاوة على ذلك، ليس على شركة بيتك كابيتال للإستثمار أي التزام لتحديث أو تعديل أو تغيير هذا التقرير أو إبلاغ القارئ عن أي تغيير في التقرير، أو أي تغيير أو ثبوت عدم صحة في وقت لاحق لأي من الآراء أو التقديرات أو التوقعات أو التقييمات المبينة في هذا التقرير. إن المواضيع المالية التي نوقشت والناتج التي تم استخلاصها في هذا التقرير قد لا تكون مناسبة لجميع المستثمرين، ويجب على المستثمرين اتخاذ القرارات الاستثمارية بأنفسهم وباستخدام مستشاريهم المستقلين لاتخاذ قرارات استثمارية تناسب أوضاعهم المالية الخاصة وأهدافهم الاستثمارية. الأداء في الماضي ليس بالضرورة مؤشراً على النتائج المستقبلية والمعلومات التاريخية في هذا التقرير عن الشركات والأسواق والأدوات المالية لا تضمن أدائها المستقبلي، وينصح المستثمرين باتخاذ مشورة الخبراء القانونيين والماليين قبل الدخول في أي صفقة مماثلة أو مستوحاة من مضمون هذا المنشور.

إن استخدام أي معلومات وردت في هذا التقرير واتخاذ أي قرارات استثمارية عليها تعتبر من مسؤولية القارئ ومن ضمن مخاطرته و لن تكون شركة بيتك كابيتال للإستثمار أو ممتلكيها أو موظفيها أو مسؤوليها مسؤولين عن أي قرارات استثمارية أو أضرار أو فرص فائتة أو خسائر ناتجة عن أو متعلقة باستخدام المعلومات والبيانات أو التحليلات أو الآراء الواردة في هذا التقرير سواء بصورة مباشرة أو غير مباشرة.

هذا التقرير لا يسمح باستنساخه أو توزيعه ونشره من قبل أي شخص ولأي غرض دون الحصول على موافقة خطية مسبقة من شركة بيتك كابيتال للإستثمار. ويرجى ذكر المصدر في حالة نقل أي معلومة مقتطفة من التقرير. سنحتفظ بملكية حقوق الطبع وكل حقوق الملكية الفكرية الأخرى. ولا يجوز لكم استخدام اسم شركتنا أو نسخ شعار الشركة بأي شكل أو أسلوب أو وسيلة بدون موافقة خطية مسبقة من شركتنا.

وهذه المعلومات متاحة للجميع على موقع الشركة بشبكة الإنترنت (www.kfhcapital.com.kw) ضمن قائمة البحوث والدراسات الإستشارية.

يخضع هذا التنصل القانوني لقوانين دولة الكويت. وتُقدّم كافة النزاعات الناشئة عن أو المتصلة بهذا التنصل والمحتويات المتعلقة بالآراء و المعلومات المدرجة في هذا الموقع الإلكتروني إلى القضاء الحصري التابع لمحاكم دولة الكويت بما لا يتعارض وأحكام الشريعة الإسلامية الغراء. ولا تتحمل شركة بيتك كابيتال للإستثمار أي مسؤولية في حالة إستخدام محتويات هذا الموقع في بلدان أخرى تخضع لقوانينها الخاصة.

Disclaimer

The information contained in this document has been derived from sources believed to be accurate and reliable. KFH Capital Investment Company (KFH Capital) has not independently verified any information contained in this document. Therefore, neither KFH Capital nor any of its employees, representatives or officials gives any representation or warranty of reliability, completeness or accuracy of such information. This information should not be construed as an offer, invitation, promotion or solicitation to subscribe, purchase, maintain or sell any of the financial products mentioned here, nor does it constitute investment advice or a recommendation to enter into any transaction that would form whatsoever the basis of any contract or commitment.

The opinions in this report were prepared by KFH Capital for its clients based on the information obtained from public sources that are believed to be reliable, but that belief is not a warranty on the reliability of the information based upon for preparing the report. The published research report may be considered by KFH Capital when it decides to buy or sell proprietary positions in the securities mentioned in this report. For selected companies, KFH Capital's equity research analysts may identify shorter-term opportunities that are consistent or inconsistent with KFH Capital's existing, longer term Buy or Sell strategy. In addition, KFH Capital may trade for its own account as a result of the short term trading suggestions of analysts and may also engage in securities transactions in a manner inconsistent with this research report and with respect to securities covered by this report. Moreover, KFH Capital will sell to or buy from customers based on its principal criteria.

Opinions, estimates or projections in this report constitute the current conclusion of the author as of the date of this report. They do not necessarily reflect the opinions of KFH Capital and are subject to change without notice. Moreover, KFH Capital has no obligation to update, modify or amend this report or to otherwise notify a reader thereof in the event that any matter stated herein, or any opinion, projection, forecast or estimate set forth herein, changes or subsequently becomes inaccurate. The financial discussion and conclusion discussed in this report may not be suitable for all investors and investors must make their own investment decisions using their own independent advisors as they believe necessary and based upon their specific financial situations and investment objectives. Past performance is not necessarily indicative of future results and historical information in this report about companies, markets and securities does not guarantee future performance and investors are advised to take expert legal and financial advice before entering into any transaction similar to or inspired by the contents of this publication.

The use of any information contained in this report and taking any of investment decisions is the responsibility of the reader and included as part of his risks. Accordingly, neither KFH Capital nor any of its employees, representatives or officials shall be responsible for any investment decisions, damages, opportunity losses, direct or indirect losses related to using of information, data, analysis or opinions contained in this report. This report may not be reproduced, distributed or published by any person for any purpose without KFH Capital's prior written consent. Please cite source when quoting.

KFH Capital shall retain ownership of the copyright and all other intellectual property rights. You shall not quote our name or reproduce our logo in any form or medium without KFH Capital's prior written consent. This information is made available on the company's website (<http://www.kfhcapital.com.kw>) under Investment Research.

This disclaimer is subject to laws of the State of Kuwait. All disputes arising out of or relating to this disclaimer, contents of the opinions or information contained in this website shall be submitted to courts of the State of Kuwait and in line with provisions of Islamic Shariaa principals. KFH Capital shall not be held responsible for any liability in case of using the contents of this website in other countries and any use of the contents of this website shall be subject to the relevant laws of those countries