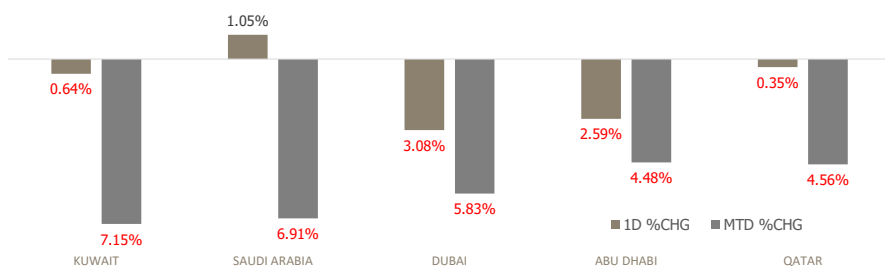


KFH Capital DAILY EQUITY MARKET UPDATE

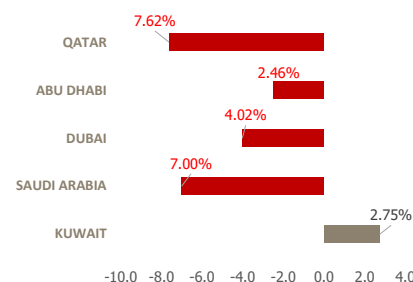


Tuesday, April 8, 2025

GCC INDICES - DAILY & MTD PERFORMANCE



YTD PERFORMANCE - GCC INDICES



Commodities & FX Rates Vs USD

Name	Close	YTD%
WTI Crude	60.96	-15.18
ICE Brent	64.36	-13.99
GBP	1.272	1.65
EURO	1.090	5.32
JPY	147.84	-5.94
KWD	0.308	0.00

GCC PERFORMANCE SNAPSHOT

Index	Close	52W High	52W Low	Market Cap (USD Mn)	Dividend Yield	PE Ratio
KUWAIT	8,054.40	8,783.03	7,409.61	394,186	3.52	15.49
SAUDI	11,194.02	12,812.13	10,657.2	660,615	3.85	15.65
DUBAI	4,799.01	5,398.08	3,946.40	52,797	5.86	9.18
ABU DHABI	8,949.17	9,671.44	8,709.10	186,061	3.34	13.94
QATAR	9,766.05	10,747.66	9,165.64	37,013	5.07	10.61

GCC TOP GAINERS

Company	Close	%Chng
Al Khaleej Investment PJSC	AED 4.45	10.97
Warba Capital Holding Company KSCP	KWf 275	10.00
National Industries Co KPSC	KWf 235	9.81
Al Argan International Real Estate Company KSCP	KWf 98	8.89
National Company for Learning and Education SJSC	SAR 160	8.84

GCC TOP LOSERS

Company	Close	%Chg
Noor Financial Investment Co KPSC	KWf 276	-11.54
Kuwait Insurance Company SAKP	KWf 512	-10.02
Albilad CSOP MSCI Hong Kong China Equity ETF	SAR 9.24	-9.94
Watania International Holding PJSC	AED 0.599	-9.92
Alpha Dhabi Holding PJSC	AED 9.92	-9.82

Note: KWf=Kuwaiti Fils

Note: KWf=Kuwaiti Fils

Trading Parameters

Market Trading - by Volume*

Most Active by Volume			Least Active by Volume		
Company	Close	Volume*	Company	Close	Volume*
ADNOC Gas PLC	AED 2.86	96,823,239	Abdulaziz & Mansour Ibrahim Albabtin Co PJSC	SAR 41.3	1.00
Saudi Darb Investment Co	SAR 0.35	95,207,176	Meyar Co	SAR 65.6	10.00
Batic Investments and Logistics Comapny SJSC	SAR 2.21	60,194,001	Ajial Real Estate Entertainment Co KSCP	KWf 307	11.00
Union Properties PJSC	AED 0.52	53,853,509	National Industries Co KPSC	KWf 235	20.00
Drake & Scull International P J S C	AED 0.303	50,894,600	Emirates Investment Bank PJSC	AED 82	44.00

Note: KWf=Kuwaiti Fils

* Volume & Value as of: Previous Trading Day

Market Trading - by Value*

Most Active by Value			Least Active by Value		
Company	Close	Turnover (USD)*	Company	Close	Turnover (USD)*
Al Rajhi Banking and Investment Corporation SJSC	SAR 94.5	224,151,906	Ajial Real Estate Entertainment Co KSCP	KWf 307	10.92
Saudi Arabian Oil Co	SAR 25.25	164,423,052	Abdulaziz & Mansour Ibrahim Albabtin Co PJSC	SAR 41.3	10.98
Emaar Properties PJSC	AED 11.55	142,321,209	National Industries Co KPSC	KWf 235	15.26
Saudi Telecom Company SJSC	SAR 44.65	107,127,080	Al Ramz Corporation Investment & Development PJSC	AED 1.2	16.34
Saudi National Bank SJSC	SAR 32.4	99,767,638	Injazat Real Estate Development Co KSCP	KWf 99.8	32.40

Note: KWf=Kuwaiti Fils

* Volume & Value as of: Previous Trading Day

For any queries please contact : KFh Capital Research Department

Email: research@kfhcapital.com.kw

Phone No: 22987000

© KFh Capital Investment

Page 1

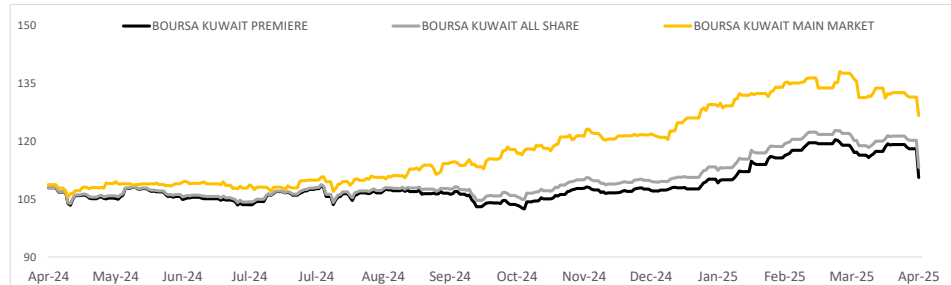
Data Provided by Refinitiv



KUWAIT UPDATE



PRICE PERFORMANCE



SECTOR PERFORMANCE SUMMARY

KSE Sector	Close	1D % Chg	MTD%	YTD%	52W High	52W Low
Consumer Discretionary Sector Index (Pr) Index	2,211.35	▲ 1.04	▼ -6.32	▲ 4.17	2,623.74	1,521.61
Real Estate Sector Index (PR) Index	1,443.54	▲ 0.51	▼ -4.85	▲ 6.68	1,588.65	1,260.24
Telecommunications Sector Index (PR) Index	1,013.11	▲ 0.23	▼ -3.50	▼ -0.45	1,086.48	938.84
Technology Sector Index (PR) Index	1,083.97	▲ 0.00	▲ 0.68	▲ 4.20	2,058.82	960.30
Health Care Sector Index (PR) Index	570.59	▲ 0.00	▲ 0.00	▲ 24.50	571.22	260.81
Energy Sector Index (Pr) Index	1,295.30	▼ -0.54	▼ -2.24	▲ 8.93	1,450.50	995.51
Utilities Sector Index (PR) Index	376.32	▼ -0.69	▼ -7.14	▼ -5.30	455.26	360.53
Industrials Sector Index (PR) Index	695.55	▼ -0.72	▼ -6.64	▼ -3.88	968.30	668.01
Financial Services Sector Index (PR) Index	1,389.15	▼ -0.77	▼ -7.90	▼ -8.04	1,577.35	1,269.02
Banks Sector Index (PR) Index	1,896.09	▼ -0.93	▼ -7.24	▲ 4.77	2,069.93	1,683.44

Market Trading - by Volume*

Most Active by Volume			Least Active by Volume		
Company	Close (Fils)	Volume (Shares)	Company	Close (Fils)	Volume (Shares)
Gulf Bank KSCP	KWf 329.523826	39,073,450	Ajial Real Estate Entertainment Co KSCP	KWf 307	11.00
Kuwait Finance House KSCP	KWf 694.4445	28,509,904	National Industries Co KPSC	KWf 235	20.00
National Industries Group Holding KPSC	KWf 232	22,160,949	Gulf Investment House KPSC	KWf 566	72.00
Alimtiq Investment Group Co KSCP	KWf 43.6	15,428,746	Injazat Real Estate Development Co KSCP	KWf 99.8	100.00
National Bank of Kuwait SAKP	KWf 886	15,331,608	Al-Maidan Clinic for Oral Health Services Company KSCP	KWf 797	181.00

* Volume & Value as of: Previous Trading Day

NEWS

Most stock markets in the Gulf ended lower on Monday, as equities across the world tanked on fears of a global recession caused by U.S. President Donald Trump's sweeping tariffs and the escalating trade war. China on Friday had announced retaliatory measures, with additional levies of 34% on American goods, confirming investor fears that a global trade war was underway.

Dubai's main share index .DFMGI declined 3.1%, recovering from the more-than-6% slump earlier in the session. The index was weighed by a 5.7% slide in sharia-compliant lender Dubai Islamic Bank DISB.DU. In Abu Dhabi, the index .FTFADGI finished 2.6% lower, with energy firm ADNOC Gas ADNOCGAS.AD retreating 5%.

Oil prices - a catalyst for the Gulf's financial markets - extended losses, falling 3% on concerns that a potential recession fuelled by the trade war could reduce demand for crude, even as OPEC+ readies a supply increase.

Saudi Arabia's benchmark index .TASI reversed early losses to rebound 1.1%, led by a 6.8% jump in ACWA Power 2082.SE and a 4.8% increase in Saudi Arabian Mining Company 1211.SE. In the previous session, the index fell 6.8%, its biggest one-day slide since the early days of the 2020 COVID-19 pandemic.

The Qatari index .QSI lost 0.4%, with the Gulf's biggest lender Qatar National Bank QNBK.QA losing 2.3%.

KSE TOP GAINERS

Company	Close (Fils)	%Chng
Warba Capital Holding Company KSCP	KWf 275	10.00
National Industries Co KPSC	KWf 235	9.81
Al Argan International Real Estate Company KSCP	KWf 98	8.89
Osos Holding Group Company KSC	KWf 120	6.19
Equipment Holding Co KSCP	KWf 47.6	5.78

KSE TOP LOSERS

Company	Close (Fils)	%Chng
Noor Financial Investment Co KPSC	KWf 276	-11.54
Kuwait Insurance Company SAKP	KWf 512	-10.02
Kuwait Emirates Holding Company KSCP	KWf 45	-9.46
Aqar Real Estate Investment Co KSCP	KWf 79.9	-6.66
Kuwait Cement Company KPSC	KWf 215	-6.52

Market Trading - by Value*

Most Active by Value			Least Active by Value		
Company	Close (Fils)	Turnover (KWD)	Company	Close (Fils)	Turnover (KWD)
Kuwait Finance House KSCP	KWf 694.4445	19,685,826	Ajial Real Estate Entertainment Co KSCP	KWf 307	3.36
National Bank of Kuwait SAKP	KWf 886	13,664,756	National Industries Co KPSC	KWf 235	4.70
Gulf Bank KSCP	KWf 329.523826	12,589,094	Injazat Real Estate Development Co KSCP	KWf 99.8	9.98
Ali Al-Ghanim Sons Automotive Company KSCP	KWf 1289	6,143,063	Kuwait Emirates Holding Company KSCP	KWf 45	25.92
Boubyan Bank KSCP	KWf 609.52384	5,358,927	Gulf Investment House KPSC	KWf 566	38.93

* Volume & Value as of: Previous Trading Day

For any queries please contact : KFH Capital Research Department
Email: research@kfcapital.com.kw
Phone No: 22987000

© KFH Capital Investment

Data Provided by Refinitiv

Disclaimer



إخلاء مسؤولية

إن المعلومات الواردة في هذا التقرير مستمدة من مصادر يعتقد أنها دقيقة وموثوقة. لم يتم التحقق بصفة مستقلة من قبل شركة بيتك كابيتال للاستثمار عن أي من المعلومات الواردة في هذا التقرير. وتبعا لذلك، فإن أي من شركة بيتك كابيتال للاستثمار أو ممثليها أو موظفيها أو مسؤوليها لا يضمنون أو يدعون موثوقية أو اكتمال أو دقة هذه المعلومات. ولا ينبغي لهذه المعلومات أن تفسر بأنها عرض، أو دعوة أو ترويج أو التماس للإكتتاب أو الشراء أو البيع أو الاحتفاظ لأي من المنتجات المالية المذكورة في هذا التقرير، كما أنها لا تشكل إطلاقاً المشورة أو التوصية للدخول في أي استثمارات أو صفقة من شأنها أن تشكل أساس لأي عقد أو التزام.

الآراء في هذا التقرير قد تم إعدادها من قبل شركة بيتك كابيتال للاستثمار لعملائها بناء على معلومات قد تم الحصول عليها من مصادر عامة يعتقد أنه يمكن الاعتماد عليها ولكن هذا الاعتقاد لا يضمن صحة المعلومات التي تم الاعتماد عليها لأعداد هذا التقرير. البحوث المنشورة في التقرير يمكن أن تأخذ بها شركة بيتك كابيتال للاستثمار عندما تقرر شراء أو بيع ملكية في الأسهم المذكورة في هذا التقرير. حيث تقوم شركة بيتك كابيتال للاستثمار بأجراء بحث تحليلي لخبرة مختارة من الشركات لتحديد الفرص القصيرة الأجل التي تتوافق أو تتعارض مع إستراتيجية شركة بيتك كابيتال للاستثمار بالشراء أو البيع على المدى الطويل. وبالإضافة إلى ذلك، فقد تقوم شركة بيتك كابيتال للاستثمار بالتداول أو الاتجار لحسابها الخاص، نتيجة اقتراحات المحللين على المدى القصير ويمكن لها أيضا الدخول في معاملات الأوراق المالية على نحو يتعارض مع هذا التقرير، كما أن البيع والشراء من وإلى العملاء يتم بناء على المعايير الأساسية التي تضعها شركة بيتك كابيتال للاستثمار.

وتشكل الآراء والتوقعات والتقديرية الواردة في هذا التقرير النتيجة الحالية التي توصل إليها معد التقرير اعتبارا من تاريخ هذا التقرير. وهي لا تعبر بالضرورة عن آراء شركة بيتك كابيتال للاستثمار وقابلة للتغيير دون سابق إنذار. وعلاوة على ذلك، ليس على شركة بيتك كابيتال للاستثمار أي التزام لتحديث أو تعديل أو تغيير هذا التقرير أو إبلاغ القارئ عن أي تغيير في التقرير، أو أي تغيير أو ثبوت عدم صحة في وقت لاحق لأي من الآراء أو التقديرات أو التوقعات أو التقييمات المبينة في هذا التقرير. إن المواضيع المالية التي نوقشت والنتائج التي تم استخلاصها في هذا التقرير قد لا تكون مناسبة لجميع المستثمرين، ويجب على المستثمرين اتخاذ القرارات الاستثمارية بأنفسهم و باستخدام مستشاريهم المستقلين لاتخاذ قرارات استثمارية تناسب أوضاعهم المالية الخاصة وأهدافهم الاستثمارية. الأداء في الماضي ليس بالضرورة مؤشرا على النتائج المستقبلية والمعلومات التاريخية في هذا التقرير عن الشركات والأسواق والأدوات المالية لا تضمن أدائها المستقبلي، وينصح المستثمرين باتخاذ مشورة الخبراء القانونيين والماليين قبل الدخول في أي صفقة مماثلة أو مستوحاة من مضمون هذا المنشور.

إن استخدام أي معلومات وردت في هذا التقرير واتخاذ أي قرارات استثمارية عليها تعتبر من مسؤولية القارئ و من ضمن مخاطرته و لن تكون شركة بيتك كابيتال للاستثمار أو ممثليها أو موظفيها أو مسئوليتها مسؤولين عن أي قرارات استثمارية أو أضرار أو فرص فائتة أو خسائر ناتجة عن أو متعلقة باستخدام المعلومات أو البيانات أو التحليلات أو الآراء الواردة في هذا التقرير سواء بصورة مباشرة أو غير مباشرة.

هذا التقرير لا يسمح باستنساخه أو توزيعه ونشره من قبل أي شخص ولاي غرض دون الحصول على موافقة خطية مسبقة من شركة بيتك كابيتال للاستثمار. ويرجى ذكر المصدر في حالة نقل أي معلومة مقتطفة من التقرير. سنحتفظ بملكية حقوق الطبع وكل حقوق الملكية الفكرية الأخرى. ولا يجوز لكم استخدام اسم شركتنا أو نسخ شعار الشركة بأي شكل أو أسلوب أو وسيلة بدون موافقة خطية مسبقة من شركتنا.

وهذه المعلومات متاحة للجميع على موقع الشركة بشبكة الإنترنت (www.kfhcapital.com.kw) ضمن قائمة البحوث والدراسات الإستشارية.

يخضع هذا النص القانوني لقوانين دولة الكويت. وتُقدّم كافة النزاعات الناشئة عن أو المتصلة بهذا النص والتصل والمحتويات المتعلقة بالآراء و المعلومات المدرجة في هذا الموقع الإلكتروني إلى القضاء الحضري التابع لمحاكم دولة الكويت بما لا يتعارض وأحكام الشريعة الإسلامية الغراء. ولا تتحمل شركة بيتك كابيتال للاستثمار أي مسؤولية في حالة استخدام محتويات هذا الموقع في بلدان أخرى تخضع لقوانينها الخاصة.

Disclaimer

The information contained in this document has been derived from sources believed to be accurate and reliable. KFH Capital Investment Company (KFH Capital) has not independently verified any information contained in this document. Therefore, neither KFH Capital nor any of its employees, representatives or officials gives any representation or warranty of reliability, completeness or accuracy of such information. This information should not be construed as an offer, invitation, promotion or solicitation to subscribe, purchase, maintain or sell any of the financial products mentioned here, nor does it constitute investment advice or a recommendation to enter into any transaction that would form whatsoever the basis of any contract or commitment.

The opinions in this report were prepared by KFH Capital for its clients based on the information obtained from public sources that are believed to be reliable, but that belief is not a warranty on the reliability of the information based upon for preparing the report. The published research report may be considered by KFH Capital when it decides to buy or sell proprietary positions in the securities mentioned in this report. For selected companies, KFH Capital's equity research analysts may identify shorter-term opportunities that are consistent or inconsistent with KFH Capital's existing, longer term Buy or Sell strategy. In addition, KFH Capital may trade for its own account as a result of the short term trading suggestions of analysts and may also engage in securities transactions in a manner inconsistent with this research report and with respect to securities covered by this report. Moreover, KFH Capital will sell to or buy from customers based on its principal criteria.

Opinions, estimates or projections in this report constitute the current conclusion of the author as of the date of this report. They do not necessarily reflect the opinions of KFH Capital and are subject to change without notice. Moreover, KFH Capital has no obligation to update, modify or amend this report or to otherwise notify a reader thereof in the event that any matter stated herein, or any opinion, projection, forecast or estimate set forth herein, changes or subsequently becomes inaccurate. The financial discussion and conclusion discussed in this report may not be suitable for all investors and investors must make their own investment decisions using their own independent advisors as they believe necessary and based upon their specific financial situations and investment objectives. Past performance is not necessarily indicative of future results and historical information in this report about companies, markets and securities does not guarantee future performance and investors are advised to take expert legal and financial advice before entering into any transaction similar to or inspired by the contents of this publication.

The use of any information contained in this report and taking any of investment decisions is the responsibility of the reader and included as part of his risks. Accordingly, neither KFH Capital nor any of its employees, representatives or officials shall be responsible for any investment decisions, damages, opportunity losses, direct or indirect losses related to using of information, data, analysis or opinions contained in this report. This report may not be reproduced, distributed or published by any person for any purpose without KFH Capital's prior written consent. Please cite source when quoting.

KFH Capital shall retain ownership of the copyright and all other intellectual property rights. You shall not quote our name or reproduce our logo in any form or medium without KFH Capital's prior written consent. This information is made available on the company's website (<http://www.kfhcapital.com.kw>) under Investment Research.

This disclaimer is subject to laws of the State of Kuwait. All disputes arising out of or relating to this disclaimer, contents of the opinions or information contained in this website shall be submitted to courts of the State of Kuwait and in line with provisions of Islamic Shariaa