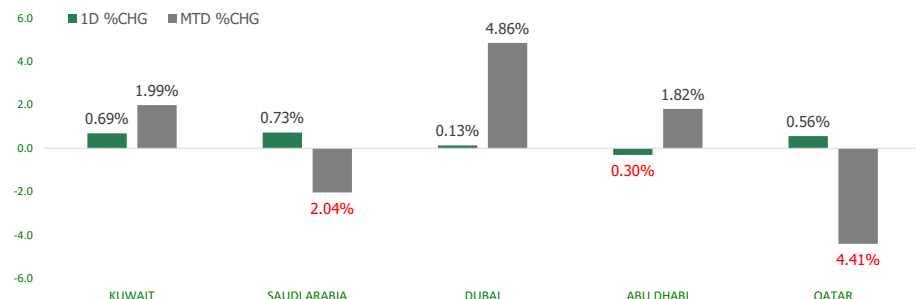


KFH Capital DAILY EQUITY MARKET UPDATE

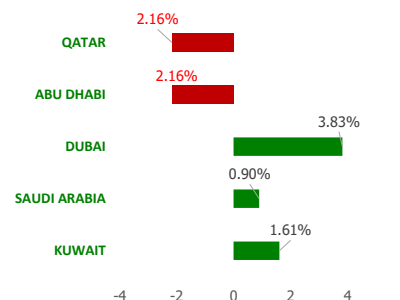


Thursday, February 16, 2023

GCC INDICES - DAILY & MTD PERFORMANCE



YTD PERFORMANCE - GCC INDICES



Commodities & FX Rates Vs USD

Name	Close	YTD%
WTI Crude	78.50	-2.08
ICE Brent	85.28	-0.62
GBP	1.203	-0.59
EURO	1.069	-0.12
JPY	134.11	2.29
KWD	0.306	0.20

GCC PERFORMANCE SNAPSHOT

Index	Close	52W High	52W Low	Market Cap (USD Mn)	Dividend Yield	PE Ratio
KUWAIT	8,246.46	9,437.37	7,653.27	126692.00	2.54	19.99
SAUDI	10,573.05	13,949.13	9,950.17	2707734.02	3.12	16.21
DUBAI	3,463.74	3,747.94	3,059.61	135077.64	3.99	9.43
ABU DHABI	9,990.10	10,671.32	8,947.54	654582.15	2.21	16.79
QATAR	10,449.93	14,931.08	10,344.89	143919.44	4.69	11.61

GCC TOP GAINERS

Company	Close	%Chng
Amlak Finance PJSC	AED 0.723	14.94
Fujairah Cement Industries	AED 0.395	14.83
Takaful Emarat Insurance PJSC	AED 0.6	12.99
Chimera S&P Turkey Shariah ETF - Class B - Inc	AED Unable to collect data for the	12.77
Al Faleh Educational Holding Company Q.P.S.C	QAR 1.153	8.98

GCC TOP LOSERS

Company	Close	%Chng
Arkan Al Kuwait Real Estate Company KSCP	KWf 97.1	-15.57
Qatar General Insurance & Reinsurance Company QPSC	QAR 1.17	-10.00
Qatari German Company for Medical Devices QPSC	QAR 0.905	-8.68
Lesha Bank LLC	QAR 0.884	-8.68
Gulf Cement Co PSC	AED 0.453	-8.30

Note: KWF=Kuwaiti Fils

Note: KWF=Kuwaiti Fils

Trading Parameters

Market Trading - by Volume*

Most Active by Volume

Company	Close	Volume*
Eshraq Investments PJSC	AED 0.5	63,324,746
Amlak Finance PJSC	AED 0.723	40,567,519
Union Properties PJSC	AED 0.248	27,936,088
Dana Gas PJSC	AED 0.813	26,083,343
Fertiglobe PLC	AED 4	24,833,871

Least Active by Volume

Company	Close	Volume*
Enma Al-Rawabi Co	SAR 20.2	2.00
Future Kid Entertainment and Real Estate Company KSCP	KWf 118	8.00
FOODCO National Foodstuff PSC	AED 3	10.00
Saudi Azm for Communication and Information Technology Co	SAR 181	42.00
Future Care Trading Co	SAR 224	49.00

Note: KWF=Kuwaiti Fils

* Volume & Value as of: Previous Trading Day

Market Trading - by Value*

Most Active by Value

Company	Close	Turnover (USD)*
International Holding Company PJSC	AED 395	168,369,340
Al Rajhi Banking & Investment Corporation SJSC	SAR 76.7	85,350,015
SABIC Agri-Nutrients Company SJSC	SAR 125.4	56,458,651
Power and Water Utility Company for Jubail and Yanbu	SAR 50.1	48,926,179
Saudi Arabian Oil Co	SAR 33.2	46,203,103

Least Active by Value

Company	Close	Turnover (USD)*
Future Kid Entertainment and Real Estate Company KSCP	KWf 118	3.08
FOODCO National Foodstuff PSC	AED 3	8.26
Kuwait Foundry Co. (S.A.K)	KWf 289	9.43
Enma Al-Rawabi Co	SAR 20.2	10.83
Livestock Transport & Trading Company KPSC	KWf 110	34.02

Note: KWF=Kuwaiti Fils

* Volume & Value as of: Previous Trading Day

For any queries please contact : KFH Capital Research Department

© KFH Capital Investments

Page 1

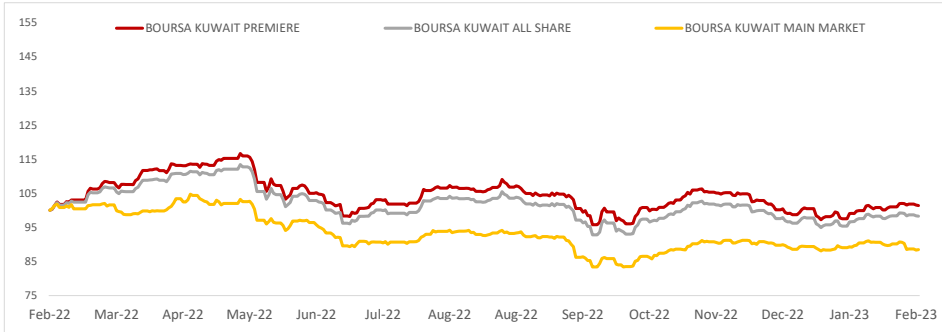
Email Id: IRD@KFHCAPITAL.COM.KW

Phone No: 22987000

Data Provided by Thomson Reuters



PRICE PERFORMANCE



SECTOR PERFORMANCE SUMMARY

KSE Sector	Close	1D % Chg	MTD%	YTD%	52W High	52W Low
Banks Sector Index (PR) Index	1,856.68	▲ 0.87	▲ 2.39	▲ 3.50	1,992.18	1,680.01
Consumer Staples Sector Index (Pr) Index	472.76	▲ 0.51	▼ -1.43	▼ -1.50	739.15	443.76
Industrials Sector Index (PR) Index	995.24	▲ 0.08	▲ 1.57	▼ -7.75	1,443.64	949.23
Utilities Sector Index (PR) Index	486.84	■ 0.00	▲ 1.65	▼ -1.60	600.00	463.16
Technology Sector Index (PR) Index	720.22	■ 0.00	▲ 3.56	▲ 3.45	800.25	539.08
Real Estate Sector Index (PR) Index	1,152.72	▼ -0.47	▼ -3.04	▼ -4.63	1,412.95	1,151.44
Insurance Sector Index (PR) Index	1,568.58	▼ -0.14	▲ 0.96	▲ 1.15	1,665.20	1,455.55
Basic Materials Sector Index (PR) Index	855.01	▼ -0.11	▼ -0.94	▼ -1.17	1,233.32	800.80
Telecommunications Sector Index (PR) Index	1,148.48	▼ -0.11	▼ -4.10	▼ -2.79	1,514.71	1,120.17
Utilities Sector Index (PR) Index	486.84	■ 0.00	▲ 1.65	▼ -1.60	600.00	463.16

Market Trading - by Volume*

Most Active by Volume

Company	Close (Fils)	Volume (Shares)
Kuwait Finance House KSCP	KWf 882	11,715,257
Kuwait International Bank KSCP	KWf 200	11,298,551
National Real Estate Co KSCP	KWf 92.9	8,473,588
Kuwait Real Estate Company KPSC	KWf 111	5,400,839
GFH Financial Group BSC	KWf 77.9	4,301,220

Least Active by Volume

Company	Close (Fils)	Volume (Shares)
Future Kid Entertainment and Real Estate Company KSCP	KWf 118	8.00
Kuwait Foundry Co. (S.A.K)	KWf 289	10.00
Educational Holding Group KSCP	KWf 2500	56.00
Livestock Transport & Trading Company KPSC	KWf 110	98.00
Mubarrad Holding Co KSCP	KWf 77.8	450.00

* Volume & Value as of: Previous Trading Day

NEWS

Most stock markets in the Middle East ended higher on Wednesday, with the Abu Dhabi bourse retreating after a drop in oil prices.

Saudi Arabia's benchmark index .TASI climbed 0.7%, with Dr Sulaiman Al-Habib Medical Services 4013.SE leaping 5.2% and Riyad Bank 1010.SE closing 2.7% higher.

Dubai's main share index .TASI added 0.1%, helped by a 3.9% jump in Emaar Development EMAARDEV.DU a day after it reported a rise in annual net profit. Emaar Development, the real estate arm of blue-chip developer Emaar Properties EMAR.DU, posted a net profit of 3.81 billion dirhams (\$1.04 billion), up from 3.24 billion dirhams year ago.

In Abu Dhabi, the index .FTFADGI lost 0.3%, driven down by a 0.3% decrease in conglomerate International Holding IHC.AD. The Abu Dhabi stock bourse remained volatile, while uncertainty increased regarding the developments in oil markets.

Oil - a key catalyst for the Gulf's financial markets - dropped for a second day as an industry report pointed to ample supplies in the United States and expectations of further interest rate hikes sparked concern over fuel demand and the economic outlook.

The Qatari index .QSI, which traded after a session's break, advanced 0.6%, buoyed by a 5.3% jump in Qatar Islamic Bank QISB.QA. However, Qatar National Bank QNBK.QA, the Gulf's biggest lender, dropped 1.5% as the stock traded ex-dividend.

The Qatari market stabilized to a certain extent while natural gas prices stopped dropping during the last few days, but remained exposed to the downside.

KSE TOP GAINERS

Company	Close (Fils)	%Chng
ACICO Industries Company KSCP	KWf 82.8	5.48
Kuwait and Middle East Financial Investment Company	KWf 89.5	5.05
Injazat Real Estate Development Co KSCP	KWf 78	3.31
Boubyan Bank KSCP	KWf 776	3.05
National Real Estate Co KSCP	KWf 92.9	2.88

KSE TOP LOSERS

Company	Close (Fils)	%Chng
Arkan Al Kuwait Real Estate Company KSCP	KWf 97.1	-15.57
Energy House Holding Company KSCP	KWf 66.3	-7.92
Senergy Holding Company KPSC	KWf 35.6	-4.81
Taameer Real Estate Investment Co KSCP	KWf 20.8	-4.59
First Dubai for Real Estate Development Co KSCP	KWf 42.5	-4.49

Market Trading - by Value*

Most Active by Value

Company	Close (Fils)	Turnover (KWD)
Kuwait Finance House KSCP	KWf 882	10,281,661
National Bank of Kuwait SAKP	KWf 1113	2,712,388
Agility Public Warehousing Company KSCP	KWf 606	2,459,129
Kuwait International Bank KSCP	KWf 200	2,270,670
Mobile Telecommunications Company KSCP	KWf 563	1,223,101

Least Active by Value

Company	Close (Fils)	Turnover (KWD)
Future Kid Entertainment and Real Estate Company KSCP	KWf 118	0.94
Kuwait Foundry Co. (S.A.K)	KWf 289	2.89
Livestock Transport & Trading Company KPSC	KWf 110	10.42
Salbookh Trading Co KSCP	KWf 14.9	14.48
Mubarrad Holding Co KSCP	KWf 77.8	35.01

* Volume & Value as of: Previous Trading Day

إخلاء مسؤولية

إن المعلومات الواردة في هذا التقرير مستمدة من مصادر يعتقد أنها دقيقة وموثوقة. لم يتم التحقق بصفة مستقلة من قبل شركة بيتك كابيتال للإستثمار عن أي من المعلومات الواردة في هذا التقرير. وتبعا لذلك، فإن أي من شركة بيتك كابيتال للإستثمار أو ممثليها أو موظفيها أو مسؤوليها لا يضمنون أو يدعون موثوقية أو اكتمال أو دقة هذه المعلومات. ولا ينبغي لهذه المعلومات أن تفسر بأنها عرض، أو دعوة أو ترويج أو التماس للإكتتاب أو الشراء أو البيع أو الاحتفاظ لأي من المنتجات المالية المذكورة في هذا التقرير، كما أنها لا تشكل اطلاقاً المشورة أو التوصية للدخول في أي استثمارات أو صفقة من شأنها أن تشكل أساس لأي عقد أو إنترام.

الآراء في هذا التقرير قد تم إعدادها من قبل شركة بيتك كابيتال للإستثمار لعملائها بناء على معلومات قد تم الحصول عليها من مصادر عامة يعتقد أنه يمكن الاعتماد عليها ولكن هذا الاعتقاد لا يضمن صحة المعلومات التي تم الاعتماد عليها لاعداد هذا التقرير. البحوث المنشورة في التقرير يمكن أن تأخذ بها شركة بيتك كابيتال للإستثمار عندما تقرر شراء أو بيع ملكية في الأسهم المذكورة في هذا التقرير. حيث تقوم شركة بيتك كابيتال للإستثمار بأجراء بحث تحليلي لنخبة مختارة من الشركات لتحديد الفرص القصيرة الأجل التي تتوافق أو تتعارض مع إستراتيجية شركة بيتك كابيتال للإستثمار بالشراء أو البيع على المدى الطويل. وبالإضافة إلى ذلك، فقد تقوم شركة بيتك كابيتال للإستثمار بالتداول أو الاتجار لحسابها الخاص، نتيجة اقتراحات المحللين على المدى القصير ويمكن لها أيضا الدخول في معاملات الأوراق المالية على نحو يتعارض مع هذا التقرير، كما أن البيع والشراء من وإلى العملاء يتم بناء على المعايير الاساسية التي تضعها شركة بيتك كابيتال للاستثمار .

وتشكل الآراء والتوقعات والتقدير الواردة في هذا التقرير النتيجة الحالية التي توصل إليها معد التقرير اعتبارا من تاريخ هذا التقرير. وهي لا تعبر بالضرورة عن آراء شركة بيتك كابيتال للإستثمار وقابلة للتغيير دون سابق إنذار. وعلاوة على ذلك، ليس على شركة بيتك كابيتال للإستثمار أي التزام لتحديث أو تعديل أو تغيير هذا التقرير أو إبلاغ القارئ عن أي تغيير في التقرير، أو أي تغيير أو ثبوت عدم صحة في وقت لاحق لأي من الآراء أو التقديرات أو التوقعات أو التقييمات المبينة في هذا التقرير. إن المواضيع المالية التي نوقشت والنتائج التي تم استخلاصها في هذا التقرير قد لا تكون مناسبة لجميع المستثمرين، ويجب على المستثمرين اتخاذ القرارات الاستثمارية بأنفسهم وباستخدام مستشاريهم المستقلين لاتخاذ قرارات استثمارية تناسب أوضاعهم المالية الخاصة وأهدافهم الاستثمارية. الأداء في الماضي ليس بالضرورة مؤشرا على النتائج المستقبلية والمعلومات التاريخية في هذا التقرير عن الشركات والأسواق والأدوات المالية لا تضمن أدائها المستقبلي، وينصح المستثمرين باتخاذ مشورة الخبراء القانونيين والماليين قبل الدخول في أي صفقة مماثلة أو مستوحاة من مضمون هذا المنشور.

إن استخدام أي معلومات وردت في هذا التقرير واتخاذ أي قرارات استثمارية عليها تعتبر من مسؤولية القارئ ومن ضمن مخاطرته و لن تكون شركة بيتك كابيتال للإستثمار أو ممثليها أو موظفيها أو مسؤوليها مسؤولين عن أي قرارات استثمارية أو أضرار أو فرص فائتة أو خسائر ناتجة عن أو متعلقة باستخدام المعلومات أو البيانات أو التحليلات أو الآراء الواردة في هذا التقرير سواء بصورة مباشرة أو غير مباشرة.

هذا التقرير لا يسمح باستنساخه أو توزيعه ونشره من قبل أي شخص ولأي غرض دون الحصول على موافقة خطية مسبقة من شركة بيتك كابيتال للإستثمار. ويرجى ذكر المصدر في حالة نقل أي معلومة مقتطفة من التقرير. سنحتفظ بملكية حقوق الطبع وكل حقوق الملكية الفكرية الأخرى. ولا يجوز لكم استخدام اسم شركتنا أو نسخ شعار الشركة بأي شكل أو أسلوب أو وسيلة بدون موافقة خطية مسبقة من شركتنا.

وهذه المعلومات متاحة للجميع على موقع الشركة بشبكة الإنترنت (www.kfhcapital.com.kw) ضمن قائمة البحوث والدراسات الإستشارية.

يخضع هذا التنصل القانوني لقوانين دولة الكويت. وتُقدّم كافة النزاعات الناشئة عن أو المتصلة بهذا التنصل والمحتويات المتعلقة بالآراء و المعلومات المدرجة في هذا الموقع الإلكتروني إلى القضاء الحصري التابع لمحاكم دولة الكويت بما لا يتعارض وأحكام الشريعة الإسلامية الغراء. ولا تتحمل شركة بيتك كابيتال للاستثمار أي مسؤولية في حالة استخدام محتويات هذا الموقع في بلدان أخرى تخضع لقوانينها الخاصة.

Disclaimer

The information contained in this document has been derived from sources believed to be accurate and reliable. KFH Capital Investment Company (KFH Capital) has not independently verified any information contained in this document. Therefore, neither KFH Capital nor any of its employees, representatives or officials gives any representation or warranty of reliability, completeness or accuracy of such information. This information should not be construed as an offer, invitation, promotion or solicitation to subscribe, purchase, maintain or sell any of the financial products mentioned here, nor does it constitute investment advice or a recommendation to enter into any transaction that would form whatsoever the basis of any contract or commitment.

The opinions in this report were prepared by KFH Capital for its clients based on the information obtained from public sources that are believed to be reliable, but that belief is not a warranty on the reliability of the information based upon for preparing the report. The published research report may be considered by KFH Capital when it decides to buy or sell proprietary positions in the securities mentioned in this report. For selected companies, KFH Capital's equity research analysts may identify shorter-term opportunities that are consistent or inconsistent with KFH Capital's existing, longer term Buy or Sell strategy. In addition, KFH Capital may trade for its own account as a result of the short term trading suggestions of analysts and may also engage in securities transactions in a manner inconsistent with this research report and with respect to securities covered by this report. Moreover, KFH Capital will sell to or buy from customers based on its principal criteria.

Opinions, estimates or projections in this report constitute the current conclusion of the author as of the date of this report. They do not necessarily reflect the opinions of KFH Capital and are subject to change without notice. Moreover, KFH Capital has no obligation to update, modify or amend this report or to otherwise notify a reader thereof in the event that any matter stated herein, or any opinion, projection, forecast or estimate set forth herein, changes or subsequently becomes inaccurate. The financial discussion and conclusion discussed in this report may not be suitable for all investors and investors must make their own investment decisions using their own independent advisors as they believe necessary and based upon their specific financial situations and investment objectives. Past performance is not necessarily indicative of future results and historical information in this report about companies, markets and securities does not guarantee future performance and investors are advised to take expert legal and financial advice before entering into any transaction similar to or inspired by the contents of this publication.

The use of any information contained in this report and taking any of investment decisions is the responsibility of the reader and included as part of his risks. Accordingly, neither KFH Capital nor any of its employees, representatives or officials shall be responsible for any investment decisions, damages, opportunity losses, direct or indirect losses related to using of information, data, analysis or opinions contained in this report. This report may not be reproduced, distributed or published by any person for any purpose without KFH Capital's prior written consent. Please cite source when quoting.

KFH Capital shall retain ownership of the copyright and all other intellectual property rights. You shall not quote our name or reproduce our logo in any form or medium without KFH Capital's prior written consent. This information is made available on the company's website (<http://www.kfhcapital.com.kw>) under Investment Research.

This disclaimer is subject to laws of the State of Kuwait. All disputes arising out of or relating to this disclaimer, contents of the opinions or information contained in this website shall be submitted to courts of the State of Kuwait and in line with provisions of Islamic Shariah principals. KFH Capital shall not be held responsible for any liability in case of using the contents of this website in other countries and any use of the contents of this website shall be subject to the relevant laws of those countries