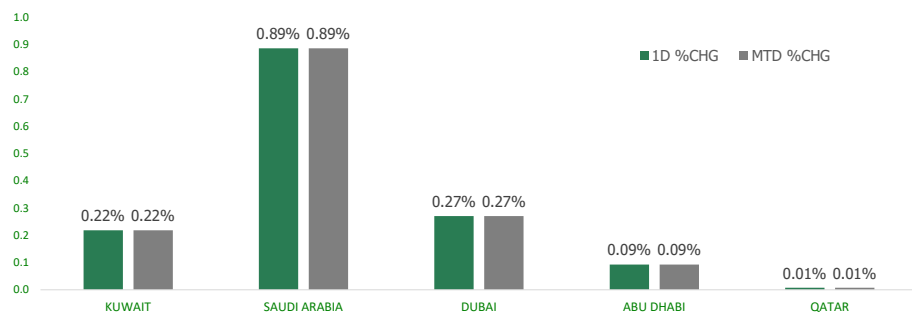


KFH Capital DAILY EQUITY MARKET UPDATE

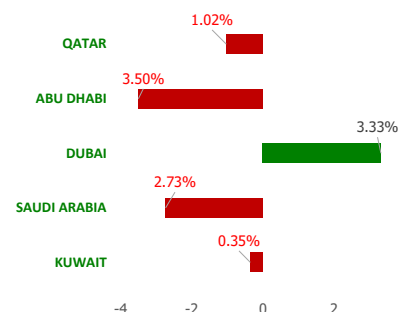


Thursday, March 2, 2023

GCC INDICES - DAILY & MTD PERFORMANCE



YTD PERFORMANCE - GCC INDICES



Commodities & FX Rates Vs USD

Name	Close	YTD%
WTI Crude	77.72	-3.20
ICE Brent	84.43	-1.86
GBP	1.203	-0.55
EURO	1.067	-0.35
JPY	136.16	3.85
KWD	0.307	0.35

GCC PERFORMANCE SNAPSHOT

Index	Close	52W High	52W Low	Market Cap (USD Mn)	Dividend Yield	PE Ratio
KUWAIT	8,087.39	9,437.37	7,653.27	124646.13	2.99	19.76
SAUDI	10,192.26	13,949.13	9,930.86	2582824.03	3.32	16.08
DUBAI	3,447.05	3,747.94	3,059.61	134401.26	4.16	9.37
ABU DHABI	9,853.93	10,671.32	9,155.96	650721.65	2.16	16.50
QATAR	10,571.82	14,931.08	10,344.89	147643.57	4.57	11.70

GCC TOP GAINERS

Company	Close	%Chng
Emirates Insurance Company PSC	AED 8.08	14.94
National Bank of Umm Al Qaiwain PSC	AED 1.72	14.67
Metal and Recycling Co KSCP	KWf 56.7	12.95
Molan Steel Co	SAR 56.3	11.71
Abu Dhabi Aviation PJSC	AED 7.99	10.97

GCC TOP LOSERS

Company	Close	%Chg
Mannai Corporation QPSC	QAR 6.213	-10.00
Al Madar Finance and Investment Co KSCP	KWf 90.5	-9.50
Al-Enmaa Real Estate Company KSCP	KWf 51.9	-8.79
Wethaq Takaful Insurance Co KSCP	KWf 21	-7.49
Al-Arabiya Real Estate Co KSCP	KWf 30	-5.66

Note: KWf=Kuwaiti Fils

Note: KWf=Kuwaiti Fils

Trading Parameters

Market Trading - by Volume*

Most Active by Volume

Company	Close	Volume*
Gulf Navigation Holding PJSC	AED 0.92	28,342,465
Emirates Central Cooling Systems Corporation PJSC	AED 1.54	25,168,643
Emaar Properties PJSC	AED 5.65	18,599,139
Masraf Al Rayan QPSC	QAR 2.7	16,905,243
Multiply Group PJSC	AED 4.03	16,719,860

Least Active by Volume

Company	Close	Volume*
Emirates Insurance Company PSC	AED 8.08	10.00
Sultan Center Food Products Company K.S.C.(Public)	KWf 95	12.00
Alinma Saudi Gov Sukuk ETF - Short Maturity	SAR 98.7	27.00
Future Care Trading Co	SAR 228	34.00
Arkan Al Kuwait Real Estate Company KSCP	KWf 100	40.00

Note: KWf=Kuwaiti Fils

* Volume & Value as of: Previous Trading Day

Market Trading - by Value*

Most Active by Value

Company	Close	Turnover (USD)*
Kuwait Finance House KSCP	KWf 858	9,094,648,058
Mobile Telecommunications Company KSCP	KWf 556	2,422,734,646
National Bank of Kuwait SAKP	KWf 1083	2,319,545,290
Kuwait Investment Company KSCP	KWf 124	1,446,558,871
Kuwait Telecommunications Company KSCP	KWf 620	1,389,856,434

Least Active by Value

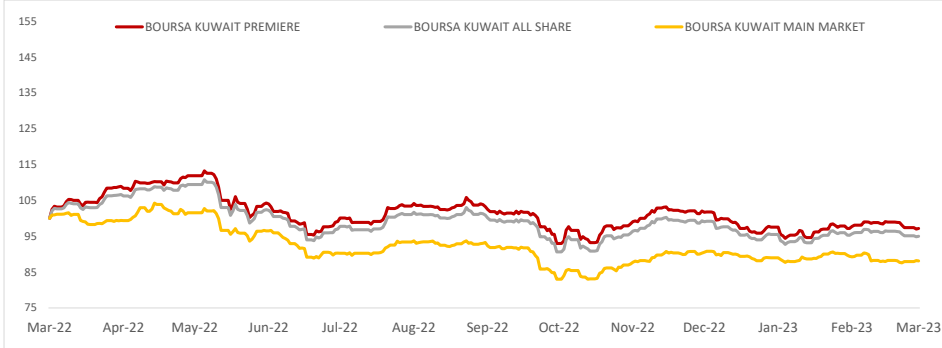
Company	Close	Turnover (USD)*
Emirates Insurance Company PSC	AED 8.08	22.00
National Bank of Fujairah PJSC	AED 4.99	95.11
Orascom Construction PLC	USD 3.15	157.50
Hily Holding PJSC	AED 4	176.44
Abu Dhabi National for Building Materials Co PJSC	AED 0.185	234.53

Note: KWf=Kuwaiti Fils

* Volume & Value as of: Previous Trading Day



PRICE PERFORMANCE



SECTOR PERFORMANCE SUMMARY

KSE Sector	Close	1D % Chg	MTD%	YTD%	52W High	52W Low
Technology Sector Index (PR) Index	712.95	▲ 5.26	▲ 5.26	▲ 2.40	800.25	539.08
Consumer Staples Sector Index (Pr) Index	480.62	▲ 0.43	▲ 0.43	▲ 0.14	734.02	443.76
Banks Sector Index (PR) Index	1,815.84	▲ 0.33	▲ 0.33	▲ 1.22	1,992.18	1,680.01
Basic Materials Sector Index (PR) Index	845.04	▲ 0.11	▲ 0.11	▼ -2.32	1,233.32	800.80
Insurance Sector Index (PR) Index	1,628.53	▲ 0.06	▲ 0.06	▲ 5.01	1,651.24	1,455.55
Real Estate Sector Index (PR) Index	1,137.95	▼ -0.36	▼ -0.36	▼ -5.85	1,412.95	1,130.68
Financial Services Sector Index (PR) Index	1,232.97	▼ -0.25	▼ -0.25	▼ -1.93	1,678.27	1,190.43
Industrials Sector Index (PR) Index	988.95	▼ -0.15	▼ -0.15	▼ -8.34	1,443.64	949.23
Utilities Sector Index (PR) Index	478.95	■ 0.00	■ 0.00	▼ -3.19	600.00	463.16
Health Care Sector Index (PR) Index	460.03	■ 0.00	■ 0.00	▼ -0.39	821.70	410.71

NEWS

Gulf stock markets ended higher on Wednesday, as solid growth in Chinese manufacturing activity revived investors' sentiment.

China's manufacturing activity expanded at the fastest pace in more than a decade in February, an official index showed on Wednesday, adding to hopes that a recovery in the world's top crude importer can offset a global slowdown and increase oil demand.

The benchmark index .TASI in Saudi Arabia ended 0.9% higher, extending its rally to a second session. The index was lifted by gains in financial and health care sectors, with the world's largest Islamic bank by assets, Al Rajhi Bank (1120), climbing 2.6% and Riyad Bank (1010) surging 5.4%. Shares of petrochemical maker Methanol Chemicals (2001) fell 1.7% after it reported a 15% decrease in full-year profit.

In Abu Dhabi, the index .FTFADGI rose 0.1%, extending its gains to a second session. The index was helped by a 2.4% rise in Abu Dhabi Islamic Bank (ADIB) and a 0.6% gain in Alpha Dhabi Holding. Emirates Insurance leaped nearly 15% after proposing 50 fils per share in annual dividend.

Abu Dhabi Aviation surged 11%, the highest intraday rise since Oct. 20, after the helicopter operator said its board would discuss ADQ offer and seek shareholders' nod. In October, Abu Dhabi sovereign wealth fund ADQ said it had made an offer to take a controlling stake in Abu Dhabi Aviation and merge it with ADQ stakes in Etihad Engineering, AMMROC and GAL to create a "globally competitive aviation business".

Dubai's benchmark index .DFMGI ended 0.3% higher, helped by gains in industry, real estate and financial sectors. Tolls operator Salik rose 3% and blue-chip developer Emaar Properties gained 0.9%.

The Qatari index .QSI ended flat, with Barwa Real Estate rising 2.6% and the Gulf's largest lender Qatar Islamic Bank (QISB) declining 1.5%.

KSE TOP GAINERS

Company	Close (Fils)	%Chng
Metal and Recycling Co KSCP	KWf 56.7	12.95
Automated Systems Company KPSC	KWf 98	5.26
Kuwait Company for process Plant Construction and Contracting KSCC	KWf 309	5.10
Salbookh Trading Co KSCP	KWf 8.5	4.94
Taameer Real Estate Investment Co KSCP	KWf 19.8	4.76

KSE TOP LOSERS

Company	Close (Fils)	%Chng
Asiya Capital Investments Company KSCP	KWf 52	-11.26
Al Madar Finance and Investment Co KSCP	KWf 90.5	-9.50
Al-Enmaa Real Estate Company KSCP	KWf 51.9	-8.79
Wethaq Takaful Insurance Co KSCP	KWf 21	-7.49
Al-Arabiya Real Estate Co KSCP	KWf 30	-5.66

Market Trading - by Volume*

Most Active by Volume			Least Active by Volume		
Company	Close (Fils)	Volume (Shares)	Company	Close (Fils)	Volume (Shares)
Kuwait Investment Company KSCP	KWf 124	11,289,775	Sultan Center Food Products Company K.S.C.(Public)	KWf 95	12.00
Kuwait Finance House KSCP	KWf 858	10,577,140	Arkan Al Kuwait Real Estate Company KSCP	KWf 100	40.00
Asiya Capital Investments Company KSCP	KWf 52	8,398,729	Educational Holding Group KSCP	KWf 2500	66.00
National Real Estate Co KSCP	KWf 87.7	5,356,626	Ekttitab Holding Company KSCP	KWf 9	500.00
Mobile Telecommunications Company KSCP	KWf 556	4,338,009	Ajial Real Estate Entertainment Co KSCP	KWf 280	750.00

* Volume & Value as of: Previous Trading Day

Market Trading - by Value*

Most Active by Value			Least Active by Value		
Company	Close (Fils)	Turnover (KWD)	Company	Close (Fils)	Turnover (KWD)
Kuwait Finance House KSCP	KWf 858	9,094,648,058	Sultan Center Food Products Company K.S.C.(Public)	KWf 95	1140.00
Mobile Telecommunications Company KSCP	KWf 556	2,422,734,646	Arkan Al Kuwait Real Estate Company KSCP	KWf 100	4000.00
National Bank of Kuwait SAKP	KWf 1083	2,319,545,290	Ekttitab Holding Company KSCP	KWf 9	4500.00
Kuwait Investment Company KSCP	KWf 124	1,446,558,871	Sokouk Holding Co KSCP	KWf 23	24282.72
Kuwait Telecommunications Company KSCP	KWf 620	1,389,856,434	Al Madar Finance and Investment Co KSCP	KWf 90.5	77139.79

* Volume & Value as of: Previous Trading Day

إخلاء مسؤولية

إن المعلومات الواردة في هذا التقرير مستمدة من مصادر يعتقد أنها دقيقة وموثوقة. لم يتم التحقق بصفة مستقلة من قبل شركة بيتك كابيتال للإستثمار عن أي من المعلومات الواردة في هذا التقرير. وتبعا لذلك، فإن أي من شركة بيتك كابيتال للإستثمار أو ممتلكيها أو موظفيها أو مسؤوليها لا يضمنون أو يدعون موثوقية أو اكتمال أو دقة هذه المعلومات. ولا ينبغي لهذه المعلومات أن تفسر بأنها عرض، أو دعوة أو ترويج أو التماس للإكتتاب أو الشراء أو البيع أو الاحتفاظ لأي من المنتجات المالية المذكورة في هذا التقرير، كما أنها لا تشكل إطلاقاً المشورة أو التوصية للدخول في أي استثمارات أو صفقة من شأنها أن تشكل أساس لأي عقد أو التزام.

الآراء في هذا التقرير قد تم إعدادها من قبل شركة بيتك كابيتال للإستثمار لعملائها بناء على معلومات قد تم الحصول عليها من مصادر عامة يعتقد أنه يمكن الاعتماد عليها ولكن هذا الاعتقاد لا يضمن صحة المعلومات التي تم الاعتماد عليها لاعداد هذا التقرير. البحوث المنشورة في التقرير يمكن أن تأخذ بها شركة بيتك كابيتال للإستثمار عندما تقرر شراء أو بيع ملكية في الأسهم المذكورة في هذا التقرير. حيث تقوم شركة بيتك كابيتال للإستثمار بأجراء بحث تحليلي لنخبة مختارة من الشركات لتحديد الفرص القصيرة الأجل التي تتوافق أو تتعارض مع إستراتيجية شركة بيتك كابيتال للإستثمار بالشراء أو البيع على المدى الطويل. وبالإضافة إلى ذلك، فقد تقوم شركة بيتك كابيتال للإستثمار بالتداول أو الاتجار لحسابها الخاص، نتيجة اقتراحات المحللين على المدى القصير ويمكن لها أيضا الدخول في معاملات الأوراق المالية على نحو يتعارض مع هذا التقرير، كما أن البيع والشراء من وإلى العملاء يتم بناء على المعايير الأساسية التي تضعها شركة بيتك كابيتال للإستثمار.

وتشكل الآراء والتوقعات والتقدير الواردة في هذا التقرير النتيجة الحالية التي توصل إليها معد التقرير اعتباراً من تاريخ هذا التقرير. وهي لا تعبر بالضرورة عن آراء شركة بيتك كابيتال للإستثمار وقابلة للتغيير دون سابق إنذار. وعلاوة على ذلك، ليس على شركة بيتك كابيتال للإستثمار أي التزام لتحديث أو تعديل أو تغيير هذا التقرير أو إبلاغ القارئ عن أي تغيير في التقرير، أو أي تغيير أو ثبوت عدم صحة في وقت لاحق لأي من الآراء أو التقديرات أو التوقعات أو التقييمات المبينة في هذا التقرير. إن المواضيع المالية التي نوقشت والناتج التي تم استخلاصها في هذا التقرير قد لا تكون مناسبة لجميع المستثمرين، ويجب على المستثمرين اتخاذ القرارات الاستثمارية بأنفسهم وباستخدام مستشاريهم المستقلين لاتخاذ قرارات استثمارية تناسب أوضاعهم المالية الخاصة وأهدافهم الاستثمارية. الأداء في الماضي ليس بالضرورة مؤشراً على النتائج المستقبلية والمعلومات التاريخية في هذا التقرير عن الشركات والأسواق والأدوات المالية لا تضمن أدائها المستقبلي، وينصح المستثمرين باتخاذ مشورة الخبراء القانونيين والماليين قبل الدخول في أي صفقة مماثلة أو مستوحاة من مضمون هذا المنشور.

إن استخدام أي معلومات وردت في هذا التقرير واتخاذ أي قرارات استثمارية عليها تعتبر من مسؤولية القارئ ومن ضمن مخاطرته و لن تكون شركة بيتك كابيتال للإستثمار أو ممتلكيها أو موظفيها أو مسؤوليها مسؤولين عن أي قرارات استثمارية أو أضرار أو فرص فائتة أو خسائر ناتجة عن أو متعلقة باستخدام المعلومات والبيانات أو التحليلات أو الآراء الواردة في هذا التقرير سواء بصورة مباشرة أو غير مباشرة.

هذا التقرير لا يسمح باستنساخه أو توزيعه ونشره من قبل أي شخص ولأي غرض دون الحصول على موافقة خطية مسبقة من شركة بيتك كابيتال للإستثمار. ويرجى ذكر المصدر في حالة نقل أي معلومة مقتطفة من التقرير. سنحتفظ بملكية حقوق الطبع وكل حقوق الملكية الفكرية الأخرى. ولا يجوز لكم استخدام اسم شركتنا أو نسخ شعار الشركة بأي شكل أو أسلوب أو وسيلة بدون موافقة خطية مسبقة من شركتنا.

وهذه المعلومات متاحة للجميع على موقع الشركة بشبكة الإنترنت (www.kfhcapital.com.kw) ضمن قائمة البحوث والدراسات الإستشارية.

يخضع هذا التنصل القانوني لقوانين دولة الكويت. وتُقدّم كافة النزاعات الناشئة عن أو المتصلة بهذا التنصل والمحتويات المتعلقة بالآراء و المعلومات المدرجة في هذا الموقع الإلكتروني إلى القضاء الحصري التابع لمحاكم دولة الكويت بما لا يتعارض وأحكام الشريعة الإسلامية الغراء. ولا تتحمل شركة بيتك كابيتال للإستثمار أي مسؤولية في حالة إستخدام محتويات هذا الموقع في بلدان أخرى تخضع لقوانينها الخاصة.

Disclaimer

The information contained in this document has been derived from sources believed to be accurate and reliable. KFH Capital Investment Company (KFH Capital) has not independently verified any information contained in this document. Therefore, neither KFH Capital nor any of its employees, representatives or officials gives any representation or warranty of reliability, completeness or accuracy of such information. This information should not be construed as an offer, invitation, promotion or solicitation to subscribe, purchase, maintain or sell any of the financial products mentioned here, nor does it constitute investment advice or a recommendation to enter into any transaction that would form whatsoever the basis of any contract or commitment.

The opinions in this report were prepared by KFH Capital for its clients based on the information obtained from public sources that are believed to be reliable, but that belief is not a warranty on the reliability of the information based upon for preparing the report. The published research report may be considered by KFH Capital when it decides to buy or sell proprietary positions in the securities mentioned in this report. For selected companies, KFH Capital's equity research analysts may identify shorter-term opportunities that are consistent or inconsistent with KFH Capital's existing, longer term Buy or Sell strategy. In addition, KFH Capital may trade for its own account as a result of the short term trading suggestions of analysts and may also engage in securities transactions in a manner inconsistent with this research report and with respect to securities covered by this report. Moreover, KFH Capital will sell to or buy from customers based on its principal criteria.

Opinions, estimates or projections in this report constitute the current conclusion of the author as of the date of this report. They do not necessarily reflect the opinions of KFH Capital and are subject to change without notice. Moreover, KFH Capital has no obligation to update, modify or amend this report or to otherwise notify a reader thereof in the event that any matter stated herein, or any opinion, projection, forecast or estimate set forth herein, changes or subsequently becomes inaccurate. The financial discussion and conclusion discussed in this report may not be suitable for all investors and investors must make their own investment decisions using their own independent advisors as they believe necessary and based upon their specific financial situations and investment objectives. Past performance is not necessarily indicative of future results and historical information in this report about companies, markets and securities does not guarantee future performance and investors are advised to take expert legal and financial advice before entering into any transaction similar to or inspired by the contents of this publication.

The use of any information contained in this report and taking any of investment decisions is the responsibility of the reader and included as part of his risks. Accordingly, neither KFH Capital nor any of its employees, representatives or officials shall be responsible for any investment decisions, damages, opportunity losses, direct or indirect losses related to using of information, data, analysis or opinions contained in this report. This report may not be reproduced, distributed or published by any person for any purpose without KFH Capital's prior written consent. Please cite source when quoting.

KFH Capital shall retain ownership of the copyright and all other intellectual property rights. You shall not quote our name or reproduce our logo in any form or medium without KFH Capital's prior written consent. This information is made available on the company's website (<http://www.kfhcapital.com.kw>) under Investment Research.

This disclaimer is subject to laws of the State of Kuwait. All disputes arising out of or relating to this disclaimer, contents of the opinions or information contained in this website shall be submitted to courts of the State of Kuwait and in line with provisions of Islamic Shariaa principals. KFH Capital shall not be held responsible for any liability in case of using the contents of this website in other countries and any use of the contents of this website shall be subject to the relevant laws of those countries