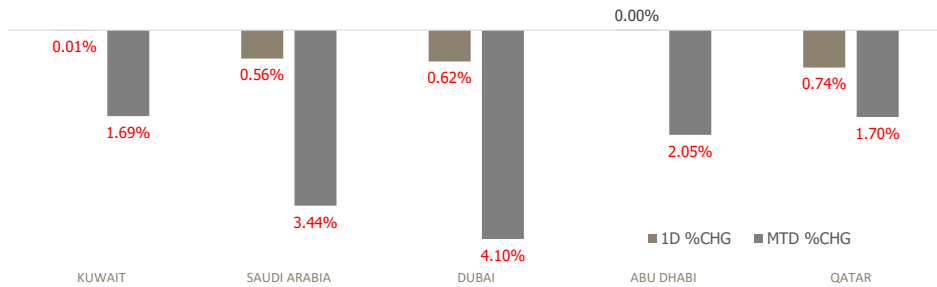


KFH Capital DAILY EQUITY MARKET UPDATE



Monday, March 24, 2025

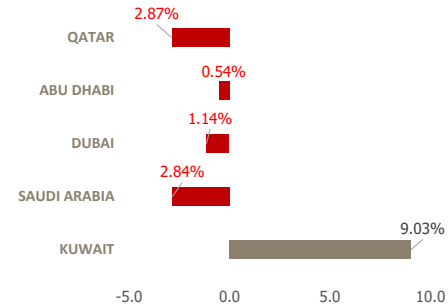
GCC INDICES - DAILY & MTD PERFORMANCE



GCC PERFORMANCE SNAPSHOT

Index	Close	52W High	52W Low	Market Cap (USD Mn)	Dividend Yield	PE Ratio
KUWAIT	8,546.37	8,783.03	7,409.61	415,687	3.36	16.26
SAUDI	11,694.77	12,883.29	11,318.1	680,057	3.66	16.34
DUBAI	5,099.80	5,398.08	3,946.40	56,147	5.47	9.78
ABU DHABI	9,368.43	9,671.44	8,709.10	195,738		14.80
QATAR	10,267.61	10,747.66	9,165.64	38,940	4.82	11.17

YTD PERFORMANCE - GCC INDICES



GCC TOP GAINERS

Company	Close	%Chng
Saudi Lime Industries Company SCJSC	SAR 14.1	11.90
MOBI Industry Company SJSC	SAR 15.84	10.00
Al-Babtain Power and Telecommunication Company SJSC	SAR 46.3	9.98
Alujain Corp	SAR 37.7	8.65
United Projects for Aviation Services Co KSCP	KWf 173	8.13

Note: KWf=Kuwaiti Fils

Commodities & FX Rates Vs USD

Name	Close	YTD%
WTI Crude	68.29	-4.98
ICE Brent	72.11	-3.63
GBP	1.292	3.25
EURO	1.081	4.45
JPY	149.31	-5.01
KWD	0.308	0.06

GCC TOP LOSERS

Company	Close	%Chg
National Building and Marketing Company CJSC	SAR 160	-11.21
Rawasi Al Bina Investment Co SJSC	SAR 5.22	-10.00
Ektitab Holding Company KSCP	KWf 12	-9.77
Kuwait National Cinema Company KPSC	KWf 1199	-9.71
Aqar Real Estate Investment Co KSCP	KWf 78.1	-8.12

Note: KWf=Kuwaiti Fils

Trading Parameters

Market Trading - by Volume*

Most Active by Volume			Least Active by Volume		
Company	Close	Volume*	Company	Close	Volume*
Saudi Darb Investment Co	SAR 0.36	30,060,023	Kuwait Hotels Co KPSC	KWf 288	1.00
Kuwait Business Town Real Estate Co KPSC	KWf 137	28,956,155	United Projects for Aviation Services Co KSCP	KWf 173	10.00
Arzan Financial Group for Financing and Investment KPSC	KWf 288	28,283,870	Yaqeen S&P ESG MENA ETF Fund	SAR 9.75	20.00
National International Holding Co KSCP	KWf 175	17,090,471	Arabian Food & Dairy Factories Company	SAR 85	30.00
Kuwait Real Estate Company KPSC	KWf 321	14,200,680	Meyar Co	SAR 71	36.00

Note: KWf=Kuwaiti Fils

* Volume & Value as of: Previous Trading Day

Market Trading - by Value*

Most Active by Value			Least Active by Value		
Company	Close	Turnover (USD)*	Company	Close	Turnover (USD)*
Al Rajhi Banking and Investment Corporation SJSC	SAR 99.2	55,444,236	Kuwait Hotels Co KPSC	KWf 288	0.93
Saudi Arabian Oil Co	SAR 25.8	43,281,002	United Projects for Aviation Services Co KSCP	KWf 173	5.61
Dar Al Arkan Real Estate Development Company SJSC	SAR 20.6	31,609,894	Yaqeen S&P ESG MENA ETF Fund	SAR 9.75	51.99
Arzan Financial Group for Financing and Investment KPSC	KWf 288	26,264,905	Fesh Fash Snack Food Production Co	SAR 13.94	72.81
Saudi National Bank SJSC	SAR 34.95	25,502,633	Warba Insurance and Reinsurance Company KSCP	KWf 150	91.01

Note: KWf=Kuwaiti Fils

* Volume & Value as of: Previous Trading Day

For any queries please contact : KFH Capital Research Department

Email: research@kfcapital.com.kw

Phone No: 22987000

© KFH Capital Investment

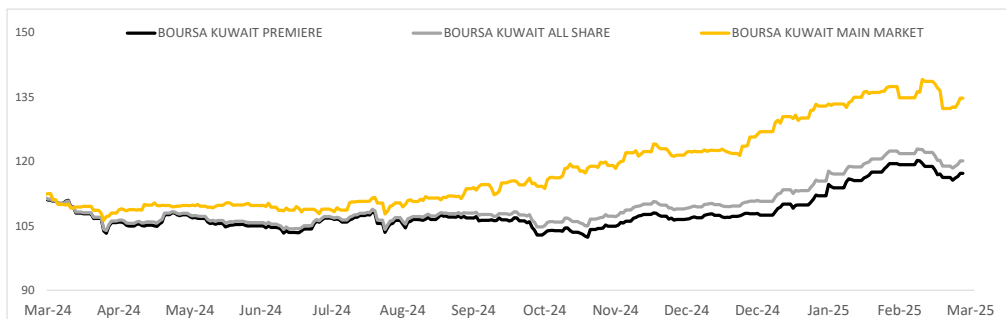
Data Provided by Refinitiv



KUWAIT UPDATE



PRICE PERFORMANCE



SECTOR PERFORMANCE SUMMARY

KSE Sector	Close	1D % Chg	MTD%	YTD%	52W High	52W Low
Energy Sector Index (Pr) Index	1,347.22	▲ 1.80	▼ -1.27	▲ 13.29	1,391.35	995.51
Consumer Staples Sector Index (Pr) Index	954.85	▲ 1.16	▼ -7.87	▼ -4.39	1,222.00	748.00
Real Estate Sector Index (PR) Index	1,504.00	▲ 0.52	▼ -3.75	▲ 11.15	1,588.65	1,260.24
Health Care Sector Index (PR) Index	570.91	▲ 0.37	▲ 9.94	▲ 24.57	570.91	260.81
Financial Services Sector Index (PR) Index	1,491.20	▲ 0.11	▼ -4.94	▼ -1.28	1,577.35	1,269.02
Insurance Sector Index (PR) Index	2,106.07	▲ 0.03	▲ 2.00	▲ 2.47	2,596.14	1,857.40
Utilities Sector Index (PR) Index	400.00	■ 0.00	▼ -1.93	▲ 0.66	455.26	373.68
Banks Sector Index (PR) Index	2,022.84	▼ -0.09	▼ -0.30	▲ 11.77	2,069.93	1,683.44
Telecommunications Sector Index (PR) Index	1,032.27	▼ -0.12	▼ -3.43	▲ 1.43	1,086.48	938.84
Industrials Sector Index (PR) Index	739.12	▼ -0.23	▼ -3.11	▲ 2.14	1,085.77	668.01

Market Trading - by Volume*

Most Active by Volume			Least Active by Volume		
Company	Close (Fils)	Volume (Shares)	Company	Close (Fils)	Volume (Shares)
Kuwait Business Town Real Estate Co KPSC	KWf 137	28,956,155	Kuwait Hotels Co KPSC	KWf 288	1.00
Arzan Financial Group for Financing and Investment KPSC	KWf 288	28,283,870	United Projects for Aviation Services Co KSCP	KWf 173	10.00
National International Holding Co KSCP	KWf 175	17,090,471	Warba Insurance and Reinsurance Company KSCP	KWf 150	187.00
Kuwait Real Estate Company KPSC	KWf 321	14,200,680	Al-Maidan Clinic for Oral Health Services Company	KWf 797	430.00
Oula Fuel Marketing Co KSCP	KWf 583	12,264,150	Kuwait Insurance Company SAKP	KWf 565	617.00

* Volume & Value as of: Previous Trading Day

NEWS

Most Gulf stock markets were subdued on Sunday as escalating geopolitical concerns and worries over U.S. tariffs and their potential impact on the global economy led investors to exercise caution and retreat from riskier investments.

Saudi Arabia's benchmark index .TASI fell 0.6%, with Al Rajhi Bank (1120) and the country's biggest lender, Saudi National Bank (1180), each losing 1.6%.

Oil giant Saudi Aramco (2222) rose 0.4%. Aramco has agreed to buy fuel distributor Primax, which has operations in Peru, Colombia and Ecuador, Peruvian newspaper Gestion reported late on Thursday, citing sources familiar with the deal.

In Qatar, the index .QSI retreated by 0.7%, with Commercial Bank down 7.1% as it traded ex-dividend.

KSE TOP GAINERS

Company	Close (Fils)	%Chng
United Projects for Aviation Services Co KSCP	KWf 173	8.13
National International Holding Co KSCP	KWf 175	8.02
Arkan Al Kuwait Real Estate Company KSCP	KWf 109	5.83
Dar Al Thuraya Real Estate Co KSCP	KWf 104	5.16
National Petroleum Services Company KSCP	KWf 1090	4.41

KSE TOP LOSERS

Company	Close (Fils)	%Chng
Ektitab Holding Company KSCP	KWf 12	-9.77
Kuwait National Cinema Company KPSC	KWf 1199	-9.71
Aqar Real Estate Investment Co KSCP	KWf 78.1	-8.12
Al Safat Investment Company KSCP	KWf 91.5	-7.58
Osoul Investment Co KSCP	KWf 139	-6.71

Market Trading - by Value*

Most Active by Value			Least Active by Value		
Company	Close (Fils)	Turnover (KWD)	Company	Close (Fils)	Turnover (KWD)
Arzan Financial Group for Financing and Investment KPSC	KWf 288	8,094,844	Kuwait Hotels Co KPSC	KWf 288	0.29
Oula Fuel Marketing Co KSCP	KWf 583	7,267,490	United Projects for Aviation Services Co KSCP	KWf 173	1.73
Kuwait Real Estate Company KPSC	KWf 321	4,559,980	Warba Insurance and Reinsurance Company KSCP	KWf 150	28.05
Kuwait Business Town Real Estate Co KPSC	KWf 137	4,041,700	Al Masaken International Real Estate Development Co KSCP	KWf 40.5	160.30
National Bank of Kuwait SAKP	KWf 1041	3,267,035	Al-Maidan Clinic for Oral Health Services Company KSCP	KWf 797	342.53

* Volume & Value as of: Previous Trading Day

For any queries please contact : KFH Capital Research Department

Email: research@kfhcapi.com.kw

Phone No: 22987000

© KFH Capital Investment

Page 2

Data Provided by Refinitiv

Disclaimer



إخلاء مسؤولية

إن المعلومات الواردة في هذا التقرير مستمدة من مصادر يعتقد أنها دقيقة وموثوقة. لم يتم التحقق بصفة مستقلة من قبل شركة بيتك كابيتال للإستثمار عن أي من المعلومات الواردة في هذا التقرير. وتبعا لذلك، فإن أي من شركة بيتك كابيتال للإستثمار أو ممثليها أو موظفيها أو مسؤوليها لا يضمنون أو يدعون موثوقية أو اكتمال أو دقة هذه المعلومات. ولا ينبغي لهذه المعلومات أن تفسر بأنها عرض، أو دعوة أو ترويج أو التماس للإكتتاب أو الشراء أو البيع أو الاحتفاظ لأي من المنتجات المالية المذكورة في هذا التقرير، كما أنها لا تشكل إطلاقاً المشورة أو التوصية للدخول في أي استثمارات أو صفقة من شأنها أن تشكل أساس لأي عقد أو التزام.

الآراء في هذا التقرير قد تم إعدادها من قبل شركة بيتك كابيتال للإستثمار لعملائها بناء على معلومات قد تم الحصول عليها من مصادر عامة يعتقد أنه يمكن الاعتماد عليها ولكن هذا الاعتقاد لا يضمن صحة المعلومات التي تم الاعتماد عليها لأعداد هذا التقرير. البحوث المنشورة في التقرير يمكن أن تأخذ بها شركة بيتك كابيتال للإستثمار عندما تقرر شراء أو بيع ملكية في الأسهم المذكورة في هذا التقرير. حيث تقوم شركة بيتك كابيتال للإستثمار بأجراء بحث تحليلي لنخبة مختارة من الشركات لتحديد الفرص القصيرة الأجل التي تتوافق أو تتعارض مع إستراتيجية شركة بيتك كابيتال للإستثمار بالشراء أو البيع على المدى الطويل. وبالإضافة إلى ذلك، فقد تقوم شركة بيتك كابيتال للإستثمار بالتداول أو الانجار لحسابها الخاص، نتيجة اقتراحات المحللين على المدى القصير ويمكن لها أيضا الدخول في معاملات الأوراق المالية على نحو يتعارض مع هذا التقرير، كما أن البيع والشراء من وإلى العملاء يتم بناء على المعايير الأساسية التي تضعها شركة بيتك كابيتال للإستثمار.

وتشكل الآراء والتوقعات والتقييمات الواردة في هذا التقرير النتيجة الحالية التي توصل إليها معد التقرير اعتبارا من تاريخ هذا التقرير. وهي لا تعبر بالضرورة عن آراء شركة بيتك كابيتال للإستثمار وقابلة للتغيير دون سابق إنذار. وعلاوة على ذلك، ليس على شركة بيتك كابيتال للإستثمار أي التزام لتحديث أو تعديل أو تغيير هذا التقرير أو إبلاغ القارئ عن أي تغيير في التقرير، أو أي تغيير أو ثبوت عدم صحة في وقت لاحق لأي من الآراء أو التقييمات أو التوقعات أو التقييمات المبينة في هذا التقرير. إن المواضع المالية التي نوقشت والنتائج التي تم استخلاصها في هذا التقرير قد لا تكون مناسبة لجميع المستثمرين، ويجب على المستثمرين اتخاذ القرارات الاستثمارية بأنفسهم و باستخدام مستشاريهم المستقلين لاتخاذ قرارات استثمارية تناسب أوضاعهم المالية الخاصة وأهدافهم الاستثمارية. الأداء في الماضي ليس بالضرورة مؤشرا على النتائج المستقبلية والمعلومات التاريخية في هذا التقرير عن الشركات والأسواق والأدوات المالية لا تضمن أدائها المستقبلي، وينصح المستثمرين باتخاذ مشورة الخبراء القانونيين والماليين قبل الدخول في أي صفقة مماثلة أو مستوحاة من مضمون هذا المنشور.

إن استخدام أي معلومات وردت في هذا التقرير واتخاذ أي قرارات استثمارية عليها تعتبر من مسؤولية القارئ و من ضمن مخاطرته و لن تكون شركة بيتك كابيتال للإستثمار أو ممثليها أو موظفيها أو مسئولها مسؤولين عن أي قرارات استثمارية أو أضرار أو فرص فائتة أو خسائر ناتجة عن أو متعلقة باستخدام المعلومات أو البيانات أو التحليلات أو الآراء الواردة في هذا التقرير سواء بصورة مباشرة أو غير مباشرة.

هذا التقرير لا يسمح باستنساخه أو توزيعه ونشره من قبل أي شخص ولاي عرض دون الحصول على موافقة خطية مسبقة من شركة بيتك كابيتال للإستثمار. ويرجى ذكر المصدر في حالة نقل أي معلومة مقتطعة من التقرير. سنحتفظ بملكية حقوق الطبع وكل حقوق الملكية الفكرية الأخرى. ولا يجوز لكم استخدام اسم شركتنا أو نسخ شعار الشركة بأي شكل أو أسلوب أو وسيلة بدون موافقة خطية مسبقة من شركتنا.

وهذه المعلومات متاحة للجميع على موقع الشركة بشبكة الإنترنت (www.kfhcapital.com.kw) ضمن قائمة البحوث والدراسات الإستشارية.

يخضع هذا النص القانوني لقوانين دولة الكويت. وتقدم كافة النزاعات الناشئة عن أو المتصلة بهذا النص والتوصيات المتعلقة بالآراء و المعلومات المدرجة في هذا الموقع الإلكتروني إلى القضاء الحصري التابع لمحاكم دولة الكويت بما لا يتعارض وأحكام الشريعة الإسلامية الغراء. ولا تتحمل شركة بيتك كابيتال للإستثمار أي مسؤولية في حالة إستخدام محتويات هذا الموقع في بلدان أخرى تخضع لقوانينها الخاصة.

Disclaimer

The information contained in this document has been derived from sources believed to be accurate and reliable. KFH Capital Investment Company (KFH Capital) has not independently verified any information contained in this document. Therefore, neither KFH Capital nor any of its employees, representatives or officials gives any representation or warranty of reliability, completeness or accuracy of such information. This information should not be construed as an offer, invitation, promotion or solicitation to subscribe, purchase, maintain or sell any of the financial products mentioned here, nor does it constitute investment advice or a recommendation to enter into any transaction that would form whatsoever the basis of any contract or commitment.

The opinions in this report were prepared by KFH Capital for its clients based on the information obtained from public sources that are believed to be reliable, but that belief is not a warranty on the reliability of the information based upon for preparing the report. The published research report may be considered by KFH Capital when it decides to buy or sell proprietary positions in the securities mentioned in this report. For selected companies, KFH Capital's equity research analysts may identify shorter-term opportunities that are consistent or inconsistent with KFH Capital's existing, longer term Buy or Sell strategy. In addition, KFH Capital may trade for its own account as a result of the short term trading suggestions of analysts and may also engage in securities transactions in a manner inconsistent with this research report and with respect to securities covered by this report. Moreover, KFH Capital will sell to or buy from customers based on its principal criteria.

Opinions, estimates or projections in this report constitute the current conclusion of the author as of the date of this report. They do not necessarily reflect the opinions of KFH Capital and are subject to change without notice. Moreover, KFH Capital has no obligation to update, modify or amend this report or to otherwise notify a reader thereof in the event that any matter stated herein, or any opinion, projection, forecast or estimate set forth herein, changes or subsequently becomes inaccurate. The financial discussion and conclusion discussed in this report may not be suitable for all investors and investors must make their own independent decisions using their own independent advisors as they believe necessary and based upon their specific financial situations and investment objectives. Past performance is not necessarily indicative of future results and historical information in this report about companies, markets and securities does not guarantee future performance and investors are advised to take expert legal and financial advice before entering into any transaction similar to or inspired by the contents of this publication.

The use of any information contained in this report and taking any of investment decisions is the responsibility of the reader and included as part of his risks. Accordingly, neither KFH Capital nor any of its employees, representatives or officials shall be responsible for any investment decisions, damages, opportunity losses, direct or indirect losses related to using of information, data, analysis or opinions contained in this report. This report may not be reproduced, distributed or published by any person for any purpose without KFH Capital's prior written consent. Please cite source when quoting.

KFH Capital shall retain ownership of the copyright and all other intellectual property rights. You shall not quote our name or reproduce our logo in any form or medium without KFH Capital's prior written consent. This information is made available on the company's website (<http://www.kfhcapital.com.kw>) under Investment Research.

This disclaimer is subject to laws of the State of Kuwait. All disputes arising out of or relating to this disclaimer, contents of the opinions or information contained in this website shall be submitted to courts of the State of Kuwait and in line with provisions of Islamic Shariaa principals. KFH Capital shall not be held responsible for any liability in case of using the contents of this website in other countries and any use of the contents of this website shall be subject to the relevant laws of those countries