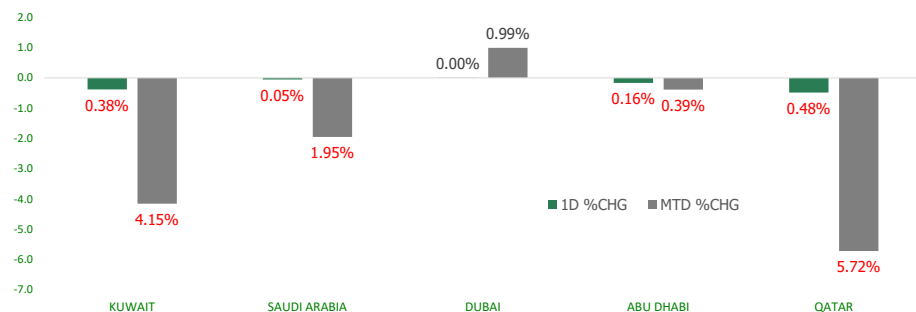


KFH Capital DAILY EQUITY MARKET UPDATE

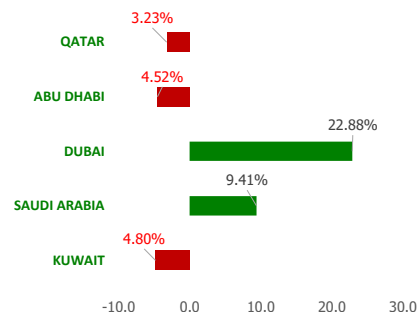


Tuesday, August 29, 2023

GCC INDICES - DAILY & MTD PERFORMANCE



YTD PERFORMANCE - GCC INDICES



Commodities & FX Rates Vs USD

Name	Close	YTD%
WTI Crude	79.97	-0.20
ICE Brent	84.42	-1.73
GBP	1.260	4.18
EURO	1.082	1.07
JPY	146.54	11.77
KWD	0.308	0.86

GCC PERFORMANCE SNAPSHOT

Index	Close	52W High	52W Low	Market Cap (USD Mn)	Dividend Yield	PE Ratio
KUWAIT	7,725.95	8,697.35	7,399.12	119071.43	3.04	17.52
SAUDI	11,464.26	12,597.63	9,930.86	3048424.85	3.35	18.62
DUBAI	4,099.52	4,118.34	3,267.16	158808.52	4.38	9.97
ABU DHABI	9,749.27	10,671.32	9,334.96	744297.53	2.24	15.40
QATAR	10,336.17	13,743.15	9,694.35	145080.45	4.76	12.43

GCC TOP GAINERS

Company	Close	%Chng
Saudi Parts Center Company SJSC	SAR 73	11.96
Metal and Recycling Co KSCP	KWf 94.6	10.00
Arabi Group Holdings KSCP	KWf 367	9.88
Ethiad Atheeb Telecommunication Company SJSC	SAR 104.8	8.94
Food Gate Trading Company CJSC	SAR 70	7.36

GCC TOP LOSERS

Company	Close	%Chg
National General Insurance Co PJSC	AED 2.71	-7.19
Gulf Medical Projects Co PSC	AED 1.75	-6.91
Future Care Trading Co	SAR 19.6	-6.76
Sultan Center Food Products Company K.S.C.(Public)	KWf 116	-6.45
Dubai Refreshment Pjsc	AED 18.5	-6.09

Note: KWf=Kuwaiti Fils

Note: KWf=Kuwaiti Fils

Trading Parameters

Market Trading - by Volume*

Most Active by Volume

Company	Close	Volume*
Union Properties PJSC	AED 0.414	98,425,096
Multiply Group PJSC	AED 3.98	29,115,042
RAK Properties PJSC	AED 1.17	20,174,874
Saudi Arabian Oil Co	SAR 34.55	20,128,293
Meeza QSTP LLC	QAR 2.822	18,281,713

Least Active by Volume

Company	Close	Volume*
Al Manar Financing and Leasing Co KSCC	KWf 58	1.00
Osos Holding Group Company KSC	KWf 95	3.00
Kuwait Hotels Co KPSC	KWf 210	5.00
Jassim Transport & Stevedoring Co KSCC	KWf 335	10.00
Saudi Azm for Communication and Information Technology Co	SAR 11.8	33.00

Note: KWf=Kuwaiti Fils

* Volume & Value as of: Previous Trading Day

Market Trading - by Value*

Most Active by Value

Company	Close	Turnover (USD)*
Saudi Arabian Oil Co	SAR 34.55	187,042,782
Elm Company SJSC	SAR 831	91,289,628
Ethiad Atheeb Telecommunication Company SJSC	SAR 104.8	74,757,957
International Holding Company PJSC	AED 400.5	56,654,966
Riyad Bank SJSC	SAR 30.1	52,065,014

Least Active by Value

Company	Close	Turnover (USD)*
Al Manar Financing and Leasing Co KSCC	KWf 58	0.19
Osos Holding Group Company KSC	KWf 95	0.91
National Cleaning Co (KSCP)	KWf 29.9	0.97
Kuwait Real Estate Holding Company KPSC	KWf 31.9	1.03
Kuwait Reinsurance Company KSCP	KWf 380	1.23

Note: KWf=Kuwaiti Fils

* Volume & Value as of: Previous Trading Day

For any queries please contact : KFH Capital Research Department

© KFH Capital Investments

Page 1

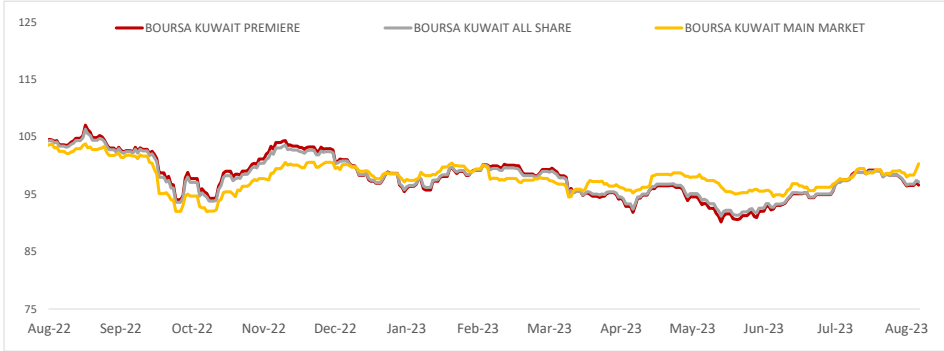
Email Id: IRD@KFHCAPITAL.COM.KW

Phone No: 22987000

Data Provided by Thomson Reuters



PRICE PERFORMANCE



SECTOR PERFORMANCE SUMMARY

KSE Sector	Close	1D % Chg	MTD%	YTD%	52W High	52W Low
Utilities Sector Index (PR) Index	513.16	▲ 0.52	▼ -3.47	▲ 3.72	547.37	447.37
Financial Services Sector Index (PR) Index	1,256.73	▲ 0.04	▼ -2.60	▼ -0.04	1,421.14	1,155.19
Technology Sector Index (PR) Index	563.81	■ 0.00	▼ -2.27	▼ -19.02	800.25	531.07
Consumer Staples Sector Index (Pr) Index	603.49	■ 0.00	▼ -2.92	▲ 25.74	629.94	437.73
Health Care Sector Index (PR) Index	482.72	■ 0.00	▲ 6.26	▲ 4.52	495.53	397.70
Consumer Discretionary Sector Index (Pr) Index	1,626.47	▼ -0.06	▼ -5.49	▲ 9.39	1,760.56	1,351.47
Energy Sector Index (Pr) Index	1,001.03	▼ -0.10	▲ 0.21	▼ -12.08	1,242.72	925.87
Industrials Sector Index (PR) Index	956.60	▼ -0.27	▼ -4.47	▼ -11.33	1,189.48	940.26
Basic Materials Sector Index (PR) Index	876.14	▼ -0.39	▼ -0.79	▲ 1.27	1,008.02	800.80
Banks Sector Index (PR) Index	1,701.83	▼ -0.43	▼ -3.80	▼ -5.13	1,878.33	1,643.79

Market Trading - by Volume*

Most Active by Volume			Least Active by Volume		
Company	Close (Fils)	Volume (Shares)	Company	Close (Fils)	Volume (Shares)
Kuwait Real Estate Company KPSC	KWf 165	12,848,293	Al Manar Financing and Leasing Co KSCC	KWf 58	1.00
International Financial Advisors KPSC	KWf 176	12,344,792	Osos Holding Group Company KSC	KWf 95	3.00
Arzan Financial Group for Financing and Investment KPSC	KWf 155	11,430,636	Kuwait Hotels Co KPSC	KWf 210	5.00
GFH Financial Group BSC	KWf 81.2	10,650,742	Kuwait Real Estate Holding Company KPSC	KWf 31.9	10.00
Kuwait Projects Company Holding KSCP	KWf 120	5,707,848	Mashaer Holding Co KSCP	KWf 66	119.00

* Volume & Value as of: Previous Trading Day

NEWS

Most stock markets in the Gulf ended lower on Monday as a slightly hawkish outlook from U.S. Federal Reserve chair Jerome Powell weighed on investor sentiment. Powell on Friday reiterated the central bank would make all efforts to tackle inflation. Monetary policy in the six-member Gulf Cooperation Council (GCC) is usually guided by Fed policy because most regional currencies are pegged to the U.S. dollar.

In Abu Dhabi, the index .FTFADGI fell for a second consecutive session, ending 0.2% lower, weighed down by a 1.3% drop in Abu Dhabi Islamic Bank (ADIB) and a 0.7% decline in the UAE's largest lender, First Abu Dhabi Bank (FAB).

The Qatari index .QSI fell 0.5%, snapping its winning streak from the two previous sessions, with most sectors in the red. Qatar National Bank (QNBK), the region's largest lender, dropped 0.9% and Commercial Bank lost 1.3%.

Saudi Arabia's benchmark index .TASI was down 0.1%, also after rising in the previous two sessions. The index was dragged down by a 2.2% decline in Dr Sulaiman Al-Habib Medical Services (4013) and a 0.7% fall in oil giant Saudi Aramco (2222). The world's largest Islamic bank by assets, Al Rajhi Bank (1120), and Banque Saudi Fransi (1050) slipped 0.3% and 0.9% respectively.

Dubai's benchmark index .DFMGI ended flat with industry and utilities seeing broad losses but financial and communication sectors recording some gains. Dubai road-toll operator Salik lost 1.2% and National Central Cooling dropped 2.1%. The emirate's largest lender Emirates NBD ENBD.DU added 1.2%.

KSE TOP GAINERS

Company	Close (Fils)	%Chng
Metal and Recycling Co KSCP	KWf 94.6	10.00
Arabi Group Holdings KSCP	KWf 367	9.88
Kuwait Hotels Co KPSC	KWf 210	7.14
Kuwait Real Estate Holding Company KPSC	KWf 31.9	4.93
Kuwait Emirates Holding Company KSCP	KWf 36.5	4.89

KSE TOP LOSERS

Company	Close (Fils)	%Chng
Sultan Center Food Products Company K.S.C.(Public)	KWf 116	-6.45
Bayan Investment Holding Co KSCP	KWf 39.1	-5.78
Kuwait Reinsurance Company KSCP	KWf 380	-5.00
Amar Finance and Leasing Company KSCP	KWf 57.2	-4.98
Al Argan International Real Estate Company KSCP	KWf 82.7	-4.94

Market Trading - by Value*

Most Active by Value			Least Active by Value		
Company	Close (Fils)	Turnover (KWD)	Company	Close (Fils)	Turnover (KWD)
Kuwait Finance House KSCP	KWf 748	2,439,107	Al Manar Financing and Leasing Co KSCC	KWf 58	0.06
International Financial Advisors KPSC	KWf 176	2,178,115	Osos Holding Group Company KSC	KWf 95	0.28
Kuwait Real Estate Company KPSC	KWf 165	2,143,095	National Cleaning Co (KSCP)	KWf 29.9	0.30
National Bank of Kuwait SAKP	KWf 918	2,061,296	Kuwait Real Estate Holding Company KPSC	KWf 31.9	0.32
Arabi Group Holdings KSCP	KWf 367	1,927,238	Kuwait Reinsurance Company KSCP	KWf 380	0.38

* Volume & Value as of: Previous Trading Day

إخلاء مسؤولية

إن المعلومات الواردة في هذا التقرير مستمدة من مصادر يعتقد أنها دقيقة وموثوقة. لم يتم التحقق بصفة مستقلة من قبل شركة بيتك كابيتال للإستثمار عن أي من المعلومات الواردة في هذا التقرير. وتبعا لذلك، فإن أي من شركة بيتك كابيتال للإستثمار أو ممتلكيها أو موظفيها أو مسؤوليها لا يضمنون أو يدعون موثوقية أو اكتمال أو دقة هذه المعلومات. ولا ينبغي لهذه المعلومات أن تفسر بأنها عرض، أو دعوة أو ترويج أو التماس للإكتتاب أو الشراء أو البيع أو الاحتفاظ لأي من المنتجات المالية المذكورة في هذا التقرير، كما أنها لا تشكل إطلاقاً المشورة أو التوصية للدخول في أي استثمارات أو صفقة من شأنها أن تشكل أساس لأي عقد أو التزام.

الآراء في هذا التقرير قد تم إعدادها من قبل شركة بيتك كابيتال للإستثمار لعملائها بناء على معلومات قد تم الحصول عليها من مصادر عامة يعتقد أنه يمكن الاعتماد عليها ولكن هذا الاعتقاد لا يضمن صحة المعلومات التي تم الاعتماد عليها لاعداد هذا التقرير. البحوث المنشورة في التقرير يمكن أن تأخذ بها شركة بيتك كابيتال للإستثمار عندما تقرر شراء أو بيع ملكية في الأسهم المذكورة في هذا التقرير. حيث تقوم شركة بيتك كابيتال للإستثمار بأجراء بحث تحليلي لنخبة مختارة من الشركات لتحديد الفرص القصيرة الأجل التي تتوافق أو تتعارض مع إستراتيجية شركة بيتك كابيتال للإستثمار بالشراء أو البيع على المدى الطويل. وبالإضافة إلى ذلك، فقد تقوم شركة بيتك كابيتال للإستثمار بالتداول أو الاتجار لحسابها الخاص، نتيجة اقتراحات المحللين على المدى القصير ويمكن لها أيضا الدخول في معاملات الأوراق المالية على نحو يتعارض مع هذا التقرير، كما أن البيع والشراء من وإلى العملاء يتم بناء على المعايير الأساسية التي تضعها شركة بيتك كابيتال للإستثمار.

وتشكل الآراء والتوقعات والتقدير الواردة في هذا التقرير النتيجة الحالية التي توصل إليها معد التقرير اعتباراً من تاريخ هذا التقرير. وهي لا تعبر بالضرورة عن آراء شركة بيتك كابيتال للإستثمار وقابلة للتغيير دون سابق إنذار. وعلاوة على ذلك، ليس على شركة بيتك كابيتال للإستثمار أي التزام لتحديث أو تعديل أو تغيير هذا التقرير أو إبلاغ القارئ عن أي تغيير في التقرير، أو أي تغيير أو ثبوت عدم صحة في وقت لاحق لأي من الآراء أو التقديرات أو التوقعات أو التقييمات المبينة في هذا التقرير. إن المواضيع المالية التي نوقشت والناتج التي تم استخلاصها في هذا التقرير قد لا تكون مناسبة لجميع المستثمرين، ويجب على المستثمرين اتخاذ القرارات الاستثمارية بأنفسهم وباستخدام مستشاريهم المستقلين لاتخاذ قرارات استثمارية تناسب أوضاعهم المالية الخاصة وأهدافهم الاستثمارية. الأداء في الماضي ليس بالضرورة مؤشراً على النتائج المستقبلية والمعلومات التاريخية في هذا التقرير عن الشركات والأسواق والأدوات المالية لا تضمن أدائها المستقبلي، وينصح المستثمرين باتخاذ مشورة الخبراء القانونيين والماليين قبل الدخول في أي صفقة مماثلة أو مستوحاة من مضمون هذا المنشور.

إن استخدام أي معلومات وردت في هذا التقرير واتخاذ أي قرارات استثمارية عليها تعتبر من مسؤولية القارئ ومن ضمن مخاطرته و لن تكون شركة بيتك كابيتال للإستثمار أو ممتلكيها أو موظفيها أو مسؤوليها مسؤولين عن أي قرارات استثمارية أو أضرار أو فرص فائتة أو خسائر ناتجة عن أو متعلقة باستخدام المعلومات والبيانات أو التحليلات أو الآراء الواردة في هذا التقرير سواء بصورة مباشرة أو غير مباشرة.

هذا التقرير لا يسمح باستنساخه أو توزيعه ونشره من قبل أي شخص ولأي غرض دون الحصول على موافقة خطية مسبقة من شركة بيتك كابيتال للإستثمار. ويرجى ذكر المصدر في حالة نقل أي معلومة مقتطفة من التقرير. سنحتفظ بملكية حقوق الطبع وكل حقوق الملكية الفكرية الأخرى. ولا يجوز لكم استخدام اسم شركتنا أو نسخ شعار الشركة بأي شكل أو أسلوب أو وسيلة بدون موافقة خطية مسبقة من شركتنا.

وهذه المعلومات متاحة للجميع على موقع الشركة بشبكة الإنترنت (www.kfhcapital.com.kw) ضمن قائمة البحوث والدراسات الإستشارية.

يخضع هذا التنصل القانوني لقوانين دولة الكويت. وتُقدّم كافة النزاعات الناشئة عن أو المتصلة بهذا التنصل والمحتويات المتعلقة بالآراء و المعلومات المدرجة في هذا الموقع الإلكتروني إلى القضاء الحصري التابع لمحاكم دولة الكويت بما لا يتعارض وأحكام الشريعة الإسلامية الغراء. ولا تتحمل شركة بيتك كابيتال للإستثمار أي مسؤولية في حالة إستخدام محتويات هذا الموقع في بلدان أخرى تخضع لقوانينها الخاصة.

Disclaimer

The information contained in this document has been derived from sources believed to be accurate and reliable. KFH Capital Investment Company (KFH Capital) has not independently verified any information contained in this document. Therefore, neither KFH Capital nor any of its employees, representatives or officials gives any representation or warranty of reliability, completeness or accuracy of such information. This information should not be construed as an offer, invitation, promotion or solicitation to subscribe, purchase, maintain or sell any of the financial products mentioned here, nor does it constitute investment advice or a recommendation to enter into any transaction that would form whatsoever the basis of any contract or commitment.

The opinions in this report were prepared by KFH Capital for its clients based on the information obtained from public sources that are believed to be reliable, but that belief is not a warranty on the reliability of the information based upon for preparing the report. The published research report may be considered by KFH Capital when it decides to buy or sell proprietary positions in the securities mentioned in this report. For selected companies, KFH Capital's equity research analysts may identify shorter-term opportunities that are consistent or inconsistent with KFH Capital's existing, longer term Buy or Sell strategy. In addition, KFH Capital may trade for its own account as a result of the short term trading suggestions of analysts and may also engage in securities transactions in a manner inconsistent with this research report and with respect to securities covered by this report. Moreover, KFH Capital will sell to or buy from customers based on its principal criteria.

Opinions, estimates or projections in this report constitute the current conclusion of the author as of the date of this report. They do not necessarily reflect the opinions of KFH Capital and are subject to change without notice. Moreover, KFH Capital has no obligation to update, modify or amend this report or to otherwise notify a reader thereof in the event that any matter stated herein, or any opinion, projection, forecast or estimate set forth herein, changes or subsequently becomes inaccurate. The financial discussion and conclusion discussed in this report may not be suitable for all investors and investors must make their own investment decisions using their own independent advisors as they believe necessary and based upon their specific financial situations and investment objectives. Past performance is not necessarily indicative of future results and historical information in this report about companies, markets and securities does not guarantee future performance and investors are advised to take expert legal and financial advice before entering into any transaction similar to or inspired by the contents of this publication.

The use of any information contained in this report and taking any of investment decisions is the responsibility of the reader and included as part of his risks. Accordingly, neither KFH Capital nor any of its employees, representatives or officials shall be responsible for any investment decisions, damages, opportunity losses, direct or indirect losses related to using of information, data, analysis or opinions contained in this report. This report may not be reproduced, distributed or published by any person for any purpose without KFH Capital's prior written consent. Please cite source when quoting.

KFH Capital shall retain ownership of the copyright and all other intellectual property rights. You shall not quote our name or reproduce our logo in any form or medium without KFH Capital's prior written consent. This information is made available on the company's website (<http://www.kfhcapital.com.kw>) under Investment Research.

This disclaimer is subject to laws of the State of Kuwait. All disputes arising out of or relating to this disclaimer, contents of the opinions or information contained in this website shall be submitted to courts of the State of Kuwait and in line with provisions of Islamic Shariaa principals. KFH Capital shall not be held responsible for any liability in case of using the contents of this website in other countries and any use of the contents of this website shall be subject to the relevant laws of those countries